



TMMOB
İNŞAAT MÜHENDİSLERİ ODASI

49. DÖNEM
MALİ
RAPORU
2024-2026

11-12 Nisan 2026, Ankara



TMMOB

İnşaat Mühendisleri Odası

Necatibey Cad. No: 57 Kızılay / Ankara

Tel: 0 312 294 30 00 - Faks: 294 30 88

E-posta: imo@imo.org.tr - www.imo.org.tr

Baskı

Ankamat Matbaacılık Sanayi Ltd. Şti.

1344. Cadde No: 60 İvedik OSB Yenimahalle / Ankara

Tel: (0.312) 394 54 94

İçindekiler

Sunuş.....	5
49. Dönem Denetleme Kurulu Raporu.....	7
2020-2024 Yılları Arası Gelir Gider (Konsolide Bütçe)	9
Konsolide Bilançolar.....	10
Konsolide Giderler.....	12
Konsolide Gelirler.....	14
Konsolide Gelir-Gider Grafikler.....	15
Oda Merkezi.....	16
Şubeler Toplam Gelirleri ve Grafikleri.....	21
Şubeler Toplam Giderleri.....	22
Adana Şube.....	24
Ankara Şube.....	30
Antalya Şube.....	36
Aydın Şube.....	42
Balıkesir Şube.....	48
Bursa Şube.....	54
Çanakkale Şube.....	60
Denizli Şube.....	66
Diyarbakır Şube.....	72
Erzurum Şube.....	78
Eskişehir Şube.....	84
Gaziantep Şube.....	90
Hatay Şube.....	96
İstanbul Şube.....	102
İzmir Şube.....	108
Kocaeli Şube.....	114

İçindekiler

Konya Şube	120
Manisa Şube	126
Mersin Şube	132
Muğla Şube	138
Sakarya Şube	144
Samsun Şube	150
Tekirdağ Şube	156
Trabzon Şube	162
Uşak Şube	168
Van Şube	174
Şubeler 2024 Nakit Ödeme	180
Şubeler 2025 Nakit Ödeme	180
31.12.2025 Tarihi İtibariyle Şubeler Merkez Payı Ödeme Çizelgesi	181
İnşaat Mühendisleri Odası Taşınmaz Listesi	182

Sunuş

Değerli Meslektaşlarımız,

İnşaat Mühendisleri Odasının 49. Çalışma Dönemine ait mali tablolarını, bütçe uygulamalarını ve mali hareketlerini içeren "Mali Rapor"u, şeffaflık ve hesap verebilirlik ilkelerimiz gereği bilgilerinize sunuyoruz. Bu kitap; genel merkezimiz ve şubelerimizin gelir-gider hareketlerini, bütçe gerçekleştirmelerini ve gelecek döneme ait tahmini bütçe planlamalarını en anlaşılır yöntemlerle bir araya getirmektedir.

Geride bıraktığımız iki yıllık süreç, sadece mesleki değil, ekonomik anlamda da oldukça zorlu bir iklimde geçmiştir. Ülke ekonomisinde yaşanan dalgalanmalar ve TÜİK'in açıkladığı yüksek enflasyon verileri, Odamızın mali yapısını ve işletme maliyetlerini doğrudan etkilemiştir. Bununla birlikte, geçmiş yıllarda mevzuatta yapılan ve meslek odalarının gelir kalemlerini ciddi oranda kısıtlayan yasal düzenlemeler, hareket alanımızı daraltan bir diğer önemli etken olmuştur.

Ancak tüm bu olumsuz tabloya ve daralan gelir kaynaklarımıza rağmen, Yönetim Kurulumuz mali dengenin korunmasını en önemli önceliklerinden biri olarak kabul etmiştir. Odamız, kaynaklarını en verimli ve tasarruflu şekilde kullanarak, üye hizmetlerinden ve Oda faaliyetlerinden ödün vermeden çalışmalarını sürdürmeyi başarmıştır. Bu rapor, yaşanan tüm ekonomik zorluklara rağmen İMO'nun kurumsal sürekliliğini nasıl koruduğunu da gözler önüne sermektedir.

Meslektaşlarımızın mali tabloları daha rahat takip edebilmesi adına bu rapor, sade ve anlaşılır bir dilin yanı sıra görselleştirilmiş verilerle desteklenmiştir. Odamızın ve şubelerimizin gelir-gider dengeleri, gelir kalemlerinin toplam içindeki payları ve harcamaların dağılımı; tablolar ve grafikler aracılığıyla ayrıntılı bir biçimde sunulmuştur. Bu sayede, üyelerimizin her bir kuruşun nasıl değerlendirildiğini açıkça görebilmesi amaçlanmıştır.

Saygılarımızla,

TMMOB İnşaat Mühendisleri Odası
49. Dönem Yönetim Kurulu

TMMOB İnşaat Mühendisleri Odası

49. Dönem Denetleme Kurulu Raporu

Denetleme Kurulumuz; Oda, Şube ve Temsilciliklerinin mali hesap ve idari işlemlerini, İMO Denetleme Kurulu Yönetmeliği, Bütçe Uygulama Esasları ve TMMOB ile İMO Mali İşler Yönetmelikleri uyarınca, Kurulumuza verilen görev, yetki ve sorumluluklar çerçevesinde 49. Dönem denetimlerini gerçekleştirmiştir.

49. Dönem Denetleme Kurulumuz 26 şube ve bağlı temsilciliklerini 4'er kez denetlemiştir. 1 şube ve 2 temsilciliğimize ek denetim yapılarak mutabakat sağlanmıştır. Genel merkez ise 7 kez denetlenmiş. 49. Dönem denetlemeleri tamamlanmıştır.

Kurumsallaşmanın güçlendirilmesi açısından, Odamızın tüm şube ve temsilciliklerinde sistematik, standart ve sürdürülebilir uygulamaların hayata geçirilmesi büyük önem taşımaktadır. İdari ve mali işlemlerde birlik sağlanması, denetim süreçlerini kolaylaştırmakta, uygulama farklılıklarını azaltmakta ve kurumsal yapının daha şeffaf, izlenebilir ve etkin işlemesine katkı sunmaktadır.

Odamız şube ve temsilcilikleri ile Genel Merkez'in 49. Dönem gelir ve giderlerine ait dokümanlar, idari işlemler ve mali işlemler şubelerinde incelenmiştir. Temsilciliklerin ise şubelere gelerek ya da gönderdikleri belgeler üzerinden şubelerinde incelenmiştir.

Kurulumuz denetlemelerini yasa ve yönetmeliklerin verdiği yetki ve sorumluluk içinde yapmıştır.

Denetleme sonucu hazırlanan raporlarda yanlış ve eksik görülen konular belirtilip, önemi vurgulanmış ve tekrarlanmaması için takip edilmiştir. Dönem sonlarında, gerek Oda Yönetimi ile yapılan toplantılarda ve gerekse dönem sonu raporlarıyla genel anlamda görülen eksiklikler, kusurlar ve hatalar Oda Yönetim Kurulu'na bilgi için aktarılmış olup, Oda Yönetim Kurulu incelemeleri sonucunda bahsedilen konular ilgili şubelere iletilmiştir.

Raporlardaki eleştirilerimiz yıpratma amacıyla değil de yapıcı bir değerlendirme çerçevesinde İMO örgütlülüğünün gelişmesi ve yönetmeliklerin ve etik kuralların uygulanması için yazılmıştır.

Bu temel ilkelerle, iki yıllık çalışma dönemini bitiren Kurulumuz, Oda, Şube, Temsilcilik yöneticileri ve çalışanlarıyla birlikte doğru, ilkeli, uyumlu bir çalışma dönemi geçirmiştir.

Denetlemeler Sonucu Görülen Eksiklikler ve Öneriler

Ülkemizin uzun zamandır içinde bulunduğu krizin giderek derinleşmesi, mevcut iktidarın Odamız aleyhine yaptığı mevzuat değişiklikleri ile gelirlerimizde önemli bir daralma olmuştur.

Dolayısıyla; 49. Dönem Bütçe Uygulama Esasları ve tasarruf tedbirlerine şube ve temsilciliklerde uyulmaya çaba gösterildiği, ancak bazı şube ve temsilciliklerde yeterli özenin gösterilmediği görülmüştür.

Dönem içinde, ülkemizde yaşanan mali kriz nedeniyle Oda Yönetimimiz, gereklilik nedeniyle ek bütçe oluşturmuş ve şubelerden gelen uygun talepler doğrultusunda fasıllar arası aktarma yetkileri vermiş olup uygulamaya geçilmiştir.

Denetleme Kurulumuzun 49. Dönemde yaptığı denetlemeler sonucu tespit ettiği eksiklikler ve bu konudaki önerileri şunlardır.

- a) Tasarruf tedbirleri dönem içinde ara ara şubelere yazılı olarak bildirilmeli,
- b) Şubelerde bulunan araçların takibinin daha kurumsal yapılabilmesi için tek tip araç takip çizelgesi oluşturulmalı tüm şubeleri gönderilmeli,
- c) Etkinliklerde dağıtımı gerçekleştirilen kalem, çanta vb. eşyaların yapımı sponsorlar aracılığı ile yapılması sağlanmalı bütçeye ek bir maliyet getirilmemesine dikkat edilmeli,
- d) Şube ve temsilciliklerde çalışan personellerin yıllık izinlerinin düzenli olarak kullanılması sağlanmalı aşırı izin birikiminin önüne geçilmeli,
- e) Kasa limitlerine uyulması konusunda gerekli özen gösterilmeli, içinde bulunduğumuz ekonomik koşullarda göz önüne alındığında kasa limitlerinin arttırılması sağlanmalı
- f) Her yeni dönemde Şube Seçimleri tamamlanarak görev dağılımından sonra Sayman olarak seçilen yönetim kurulu üyelerine Bütçe Uygulama Esasları Hakkında Eğitim verilmeli
- g) Şube Yönetim Kurullarına seçilen yönetim kurulu üyelerine her yeni dönemde oda merkezinde bir defa olmak üzere odamızın işleyişi ve örgüt yapısını anlatır bilgilendirme toplantısı düzenlenmeli, almış oldukları görevin hassasiyeti bu toplantıda vurgulanmalı alınan her kararın uzun yıllar bağlayıcı olduğu hatırlatılmalı,
- h) İdari ve Mali konularda önem arz eden konularda toplantılar yüz yüze yapılmalı çıkan sonuç tüm şubelere yazılı olarak da bildirilmeli,
- i) Şubelerde çalışan şube sekreterleri her yeni dönemde bir defa olmak üzere yüz yüze bütçe uygulama esasları dönem için olan değişiklikler ve dikkat edilmesi gereken hususlar hakkında çalışanlara da bilgilendirme toplantısı yapılmalı

Sonuç olarak,

Odamız ile şubelerinin dönem içinde gelir-giderlerine ait işlemler, Kurulumuzca incelenerek denetlenmiş olup, denetleme sonucunda;

Mali İşlemlerle ilgili hesapların, TMMOB yönetmelikleri, İnşaat Mühendisleri Odası yönetmelikleri ve Genel Kurul kararlarına uygun olduğu,

Tutulmakta olan hesapların TMMOB ve İMO Mali İşler Yönetmeliği'ndeki usullere uygun olarak düzenlenmiş olduğu,

İdari işlemlerin tüzük ve yönetmeliklere uygun olarak yapılmakta olduğu,

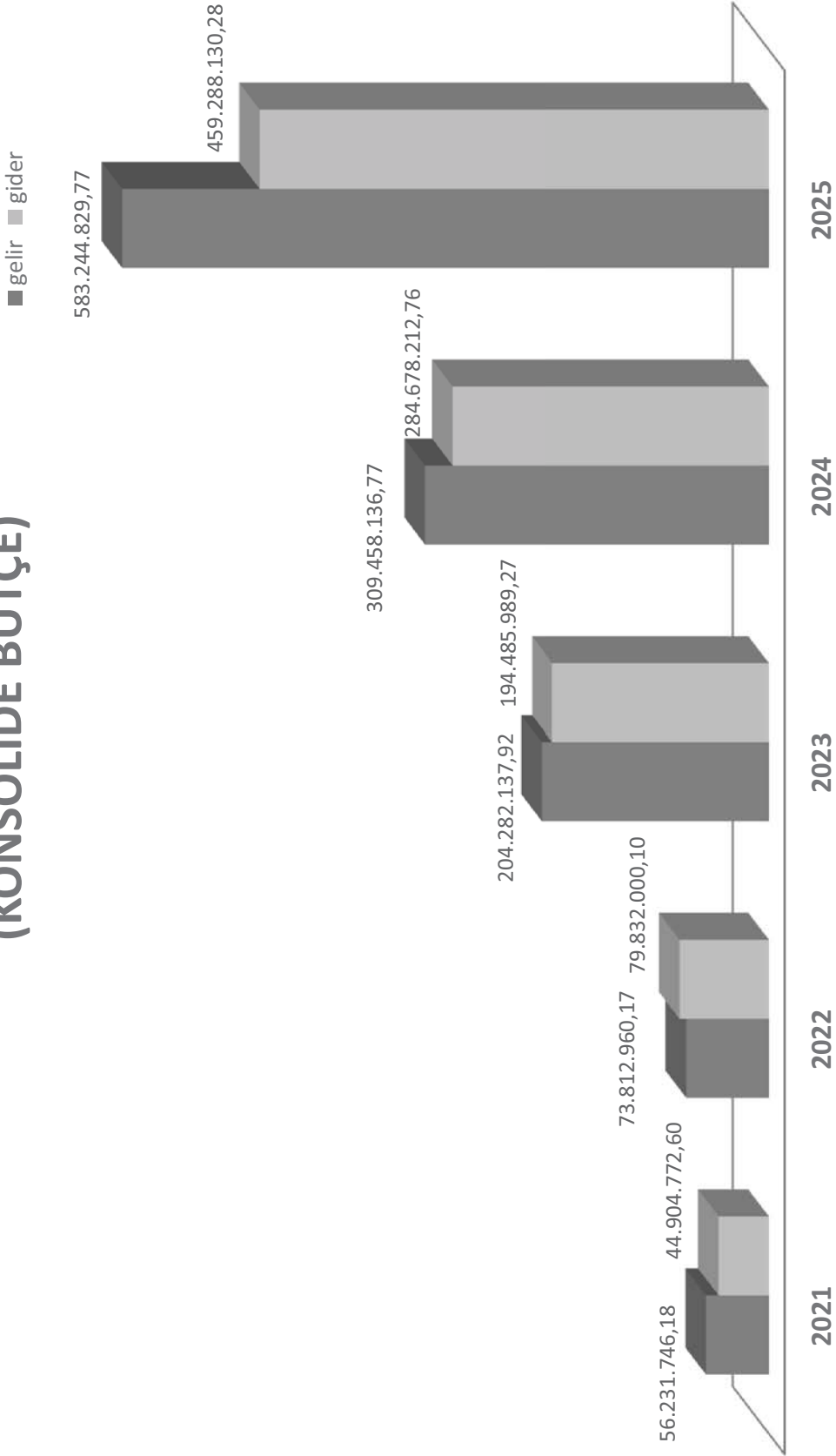
Personelin ücretlendirme yönergesi doğrultusunda çalıştırıldığı tespit edilmiştir.

Yukarıda belirttiğimiz tüm değerlendirmelerimiz sonucunda Odamızın hesap işleri ile ilgili, Yönetim Kurulu'nca hazırlanan ve Kurulumuzca incelenen 49. Dönem bilançoları ile mali hesapların aklanmasını diler, 49. Dönem Denetleme Kurulu Raporumuzu bilgilerinize sunar, Genel Kurulumuzun başarılı geçmesini dileriz.

Saygılarımızla;

**TMMOB İnşaat Mühendisleri Odası
49. Dönem Denetleme Kurulu**

2021-2025 YILLARI ARASI GELİR GİDER (KONSOLİDE BÜTÇE)



TMMOB
İNŞAAT MÜHENDİSLERİ ODASI
31.12.2024 TARİHLİ KONSOLİDE BİLANÇOSU

AKTİF		PASİF
KASA HESABI	634.889,28	111.974,00
BANKALAR HESABI	61.804.294,27	1.750.000,00
KREDİ KARTI SLİPLERİ HESABI	19.782.630,21	2.076.570,00
DİĞER ÇEŞİTLİ ALACAKLAR	1.750.000,00	4.345.670,00
VERİLEN DEPOZİTO VE TEMİNATLAR HESABI	27.783,85	117.914.663,47
TESİS MAKİNA VE CİHAZLAR HESABI	240.678,75	
BİNALAR HESABI	29.148.043,15	
TAŞITLAR HESABI	3.250.087,50	
DEMİRBAŞLAR HESABI	9.560.470,46	
	126.198.877,47	126.198.877,47
		SATICILAR HESABI
		DİĞER ÇEŞİTLİ BORÇLAR HESABI
		ÖDENECEK VERGİ VE FONLAR HESABI
		ÖDENECEK SOSYAL GÜVENLİK KESİNTİLER HESABI
		ÖZ VARLIKLAR HESABI

TMMOB
İNŞAAT MÜHENDİSLERİ ODASI
31.12.2025 TARİHLİ KONSOLİDE BİLANÇOSU

AKTİF		PASİF	
KASA HESABI	1.324.965,47	SATICILAR HESABI	2.483.842,41
BANKALAR HESABI	177.580.685,98	DİĞER ÇEŞİTLİ BORÇLAR HESABI	1.750.000,00
KREDİ KARTI SLİPLERİ HESABI	33.764.576,88	ÖDENECEK VERGİ VE FONLAR HESABI	3.470.568,00
DİĞER ÇEŞİTLİ ALACAKLAR	1.750.000,00	ÖDENECEK SOSYAL GÜVENLİK KESİNTİLER HESABI	6.789.943,00
VERİLEN DEPOZİTO VE TEMİNATLAR HESABI	27.783,85	ÖZ VARLIKLAR HESABI	265.768.787,05
TESİS MAKİNA VE CİHAZLAR HESABI	240.678,75		
BİNALAR HESABI	41.079.293,15		
TAŞITLAR HESABI	7.343.945,59		
DEMİRBAŞLAR HESABI	14.831.438,79		
YAPILMAKTA OLAN YATIRIMLAR	2.319.772,00		
	280.263.140,46		280.263.140,46

TMMOB İNŞAAT MÜHENDİSLERİ ODASI

KONSOLİDE

2024 YILI TAHMİNİ - GERÇEKLEŞEN BÜTÇE ANALİZİ

		2024 TAHMİNİ GİDER BÜTÇESİ	2024 GERÇEKLEŞEN GİDER BÜTÇESİ	ARTIŞ %
770.01	Yönetim Giderleri	3.490.073,70	2.491.367,03	0,71
01	Profesyonel Yönetici Ücret ve Giderleri	0,00	0,00	
02	Yönetim Kurulu Oturum Ücretleri	0,00	0,00	
03	Yönetim Kurulu Üyeleri Seyahat Giderleri ve Harcırahları	1.122.836,91	621.752,76	
04	Yönetim Kurulu Diğer Giderleri	2.367.236,80	1.869.614,27	
770.02	Personel Giderleri	160.431.555,63	159.367.520,36	0,99
01	Personel Esas Ücretleri	92.295.449,00	90.175.860,16	
02	Personel İkramiyeleri	2.221.621,57	1.902.378,64	
03	Personel Sosyal Yardım Giderleri	16.538.638,30	15.859.361,81	
04	Personel Fazla Çalışma	746.625,93	669.234,09	
05	Kıdem ve İhbar Tazminatları	10.847.323,05	14.326.574,98	
06	SGK Primi İşçi ve İşveren Payı	37.781.897,78	36.434.110,68	
770.03	Dışardan Sağlanan Hizmet Alım Giderleri	53.251.108,32	39.844.167,58	0,75
01	Posta-Kargo Giderleri	1.081.521,62	901.486,81	
02	Haberleşme Giderleri	1.843.291,63	1.714.428,55	
03	Elektrik,Su,Yakıt, Tüketim ve Aidat Giderleri	6.159.973,99	4.988.527,10	
04	Bina Bakım ve Onarım Giderleri	11.305.895,62	1.931.573,34	
05	Büro Giderleri	3.911.133,58	3.529.269,05	
01	Kırtasiye ve Basılı Kağıt Giderleri	850.733,33	886.915,51	
02	Bilgisayar Sarf Malzeme Giderleri	1.035.468,25	897.057,48	
03	Arşivleme ve Dokümantasyon Giderleri	144.063,90	71.409,00	
04	Büro Malzemeleri Bakım ve Onarım Giderleri	307.857,54	236.690,06	
05	Mutfak ve Temizlik Malzemesi Giderleri	1.573.010,57	1.437.197,00	
06	Danışmanlık Giderleri	3.107.246,72	4.112.586,41	
07	Telif Hakları Giderleri	259.979,59	589.219,79	
08	Bilirkişilik Giderleri	4.773.029,00	3.015.107,41	
09	Diğer dışardan sağlanan hizmet alım giderler	22.435.832,64	19.061.969,12	
770.04	Amaca Yönelik Giderler	38.765.356,97	41.870.759,44	1,08
01	Genel Kurul Giderleri	14.006.130,34	13.976.180,04	
02	Ortak Toplantı Giderleri	817.828,00	970.916,98	
03	Oda Organları, Yardımcı Organlar, Komisyon, Çalışma Gurubu Giderleri	2.411.802,40	2.174.980,36	
01	Onur Kurulu	142.405,75	70.702,50	
02	Denetleme Kurulu	819.232,37	954.808,45	
03	Danışma Kurulu	750.000,00	730.529,22	
04	Yardımcı Organlar	250.000,00	38.783,87	
05	Şube Komisyon ve Çalışma Grupları	450.164,28	380.156,32	
04	Teknik, Bilimsel, Mesleki Etkinlik Giderleri	4.708.006,50	6.366.171,38	
05	Mesleki Eğitim Giderleri	3.702.452,59	2.404.735,58	
06	Laboratuvar Giderleri	0,00	0,00	
07	Diğer Amaca Yönelik Giderler	10.397.632,44	13.595.602,13	
08	genç-İMO Giderleri	2.721.504,70	2.382.172,97	
770.05	Yayın Giderleri	5.325.859,20	4.839.390,94	0,91
01	Sürekli Yayın Giderleri	1.416.259,20	947.520,36	
02	Diğer Yayın Giderleri	3.909.600,00	3.891.870,58	
770.06	TMMOB Odentü Giderleri	4.250.000,00	4.044.257,00	
770.07	Ulusal-Uluslar arası Kuruluşlara Üyelik Giderleri	170.000,00	136.051,61	
770.08	TMMOB Kurul, Komisyon ve Etkinlik Giderleri	1.985.308,14	1.954.082,84	0,98
770.09	Çeşitli Giderler	9.840.078,73	9.199.502,29	0,93
01	Kira giderleri	142.326,78	171.557,01	
02	Şehir İçi Seyahat Giderleri	155.651,83	97.098,44	
03	Temsil ve ağırlama giderleri	2.687.977,62	2.622.565,16	
04	İlan giderleri	168.100,20	115.122,00	
05	Mahkeme, Noter ve İcra Giderleri	471.092,65	450.487,06	
06	Vergi, Resim Harç Giderleri	937.469,23	758.018,12	
07	Taahhüt, Tamir, Bakım, Onarım ve Yakıt Giderleri	1.015.172,88	778.466,46	
08	Sigorta giderleri	1.577.575,95	1.513.980,13	
09	Gecikme zamları ve para cezaları	0,00	0,00	
10	Bağış ve yardımlar	0,00	0,00	
11	Gider kaydedilen demirbaşlar	123.200,48	73.547,91	
12	Banka giderleri	2.076.747,11	2.170.040,21	
13	Diğer çeşitli giderler	484.764,01	448.619,79	
770.11	Temsilcilik Giderleri	15.530.307,94	15.465.975,22	1,00
770.12	KIYMET ALIMLARI	7.034.940,00	5.465.138,45	0,78
01	Arsa ve Araziler	0,00	0,00	
02	Binalar	0,00	1.150.000,00	
03	Tesis, Makine ve Cihazlar	0,00	0,00	
04	Taahhütler	4.350.000,00	2.497.596,48	
05	Demirbaşlar	2.684.940,00	1.817.541,97	
06	Yapılmakta Olan Yatırımlar	0,00	0,00	
07	Verilen Avanslar	0,00	0,00	
TOPLAM		301.689.166,84	284.678.212,76	0,94

TMMOB İNŞAAT MÜHENDİSLERİ ODASI

KONSOLİDE

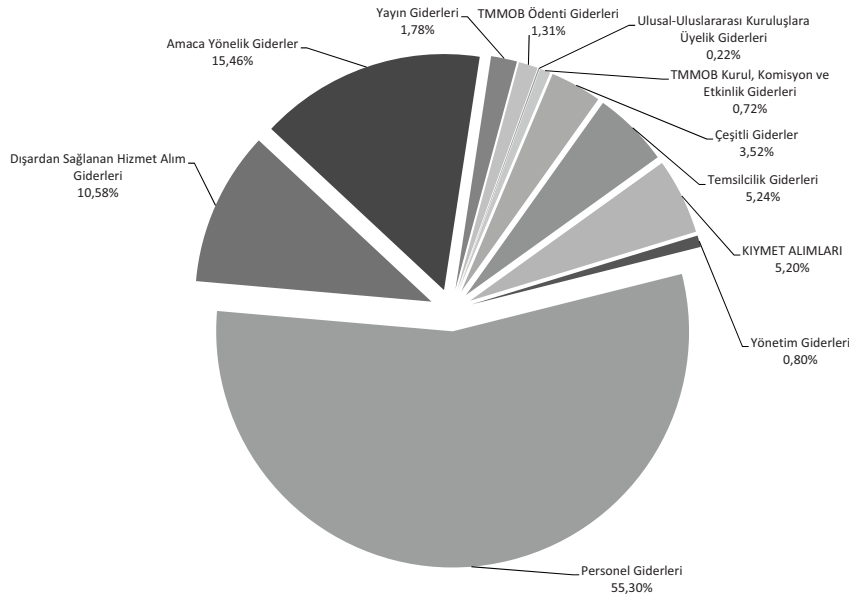
2025 YILI TAHMİNİ - GERÇEKLEŞEN BÜTÇE ANALİZİ

		2025 TAHMİNİ GİDER BÜTÇESİ	2025 GERÇEKLEŞEN GİDER BÜTÇESİ	ARTIŞ %
770.01	Yönetim Giderleri	4.825.894,36	3.685.838,71	0,76
01	Profesyonel Yönetici Ücret ve Giderleri	0,00	0,00	
02	Yönetim Kurulu Oturum Ücretleri	0,00	0,00	
03	Yönetim Kurulu Üyeleri Seyahat Giderleri ve Harcırahları	1.415.193,89	884.209,07	
04	Yönetim Kurulu Diğer Giderleri	3.410.700,47	2.801.629,64	
770.02	Personel Giderleri	305.424.487,92	254.005.741,38	0,83
01	Personel Esas Ücretleri	158.054.892,64	149.099.619,31	
02	Personel İkramiyeleri	5.898.405,12	5.374.543,06	
03	Personel Sosyal Yardım Giderleri	29.095.705,80	28.133.496,20	
04	Personel Fazla Çalışma	1.683.968,81	1.274.633,41	
05	Kıdem ve İhbar Tazminatları	40.123.740,92	4.043.164,10	
06	SGK Primi İşçi ve İşveren Payı	70.567.774,63	66.080.285,30	
770.03	Dışardan Sağlanan Hizmet Alım Giderleri	60.662.806,39	48.582.114,31	0,80
01	Posta-Kargo Giderleri	1.427.099,37	1.189.242,78	
02	Haberleşme Giderleri	4.012.714,44	3.032.033,62	
03	Elektrik,Su,Yakıt, Tüketim ve Aidat Giderleri	8.300.781,57	6.927.130,84	
04	Bina Bakım ve Onarım Giderleri	12.933.556,52	7.777.482,57	
05	Büro Giderleri	5.939.999,32	4.686.661,21	
01	Kırtasiye ve Basılı Kağıt Giderleri	1.446.808,82	1.193.946,64	
02	Bilgisayar Sarf Malzeme Giderleri	998.501,66	506.857,08	
03	Arşivleme ve Dokümantasyon Giderleri	297.600,56	167.542,20	
04	Büro Malzemeleri Bakım ve Onarım Giderleri	671.896,64	429.588,62	
05	Mutfak ve Temizlik Malzemesi Giderleri	2.525.191,64	2.388.726,67	
06	Danışmanlık Giderleri	9.922.453,31	9.254.624,39	
07	Telif Hakları Giderleri	694.379,12	101.862,00	
08	Bilirkişilik Giderleri	6.528.938,66	6.242.994,23	
09	Diğer dışardan sağlanan hizmet alım giderler	10.902.884,09	9.370.082,67	
770.04	Amaca Yönelik Giderler	77.030.371,45	71.000.763,99	0,92
01	Genel Kurul Giderleri	1.640.000,00	195.870,00	
02	Ortak Toplantı Giderleri	1.992.054,95	1.545.090,48	
03	Oda Organları, Yardımcı Organlar, Komisyon, Çalışma Gurubu Giderleri	4.686.028,52	2.452.044,57	
01	Onur Kurulu	500.000,00	0,00	
02	Denetleme Kurulu	1.850.000,00	1.644.193,00	
03	Danışma Kurulu	1.168.846,75	46.085,00	
04	Yardımcı Organlar	350.000,00	184.725,00	
05	Şube Komisyon ve Çalışma Grupları	817.181,77	577.041,57	
04	Teknik, Bilimsel, Mesleki Etkinlik Giderleri	30.094.765,30	25.057.653,30	
05	Mesleki Eğitim Giderleri	12.801.387,55	14.192.233,25	
06	Laboratuvar Giderleri	0,00	0,00	
07	Diğer Amaca Yönelik Giderler	19.926.169,37	22.284.468,49	
08	genç-İMO Giderleri	5.889.965,76	5.273.403,90	
770.05	Yayın Giderleri	9.441.599,78	8.189.873,31	0,87
01	Sürelili Yayın Giderleri	1.633.499,78	773.701,12	
02	Diğer Yayın Giderleri	7.808.100,00	7.416.172,19	
770.06	TMMOB Odenti Giderleri	6.000.000,00	5.995.216,00	1,00
770.07	Ulusal-Uluslar arası Kuruluşlara Üyelik Giderleri	200.000,00	383.241,17	1,92
770.08	TMMOB Kurul, Komisyon ve Etkinlik Giderleri	4.173.857,80	3.325.828,38	0,80
770.09	Çeşitli Giderler	18.611.805,28	16.178.007,59	0,87
01	Kira giderleri	616.200,00	279.120,54	
02	Şehir İçi Seyahat Giderleri	235.857,51	164.644,21	
03	Temsil ve ağırlama giderleri	4.608.561,09	4.240.902,56	
04	İlan giderleri	201.320,00	81.440,00	
05	Mahkeme, Noter ve İcra Giderleri	562.191,10	258.133,52	
06	Vergi, Resim Harç Giderleri	1.364.313,45	1.067.351,70	
07	Taşıt, Tamir, Bakım, Onarım ve Yakıt Giderleri	1.495.377,63	1.239.993,65	
08	Sigorta giderleri	2.555.230,16	1.932.388,03	
09	Gecikme zamları ve para cezaları	0,00	0,00	
10	Bağış ve yardımlar	0,00	0,00	
11	Gider kaydedilen demirbaşlar	187.452,65	206.920,29	
12	Banka giderleri	6.153.073,79	6.103.045,55	
13	Diğer çeşitli giderler	632.227,89	604.067,54	
770.11	Temsilcilik Giderleri	24.791.104,23	24.044.081,35	0,97
770.12	KIYMET ALIMLARI	32.693.856,00	23.897.424,09	0,73
01	Arsa ve Araziler	12.500.000,00	12.096.250,00	
02	Binalar	0,00	0,00	
03	Tesis, Makine ve Cihazlar	0,00	0,00	
04	Taşıtlar	8.300.000,00	4.247.958,72	
05	Demirbaşlar	6.943.856,00	5.233.443,37	
06	Yapılmakta Olan Yatırımlar	4.950.000,00	2.319.772,00	
07	Verilen Avanslar	0,00	0,00	
	TOPLAM	543.855.783,21	459.288.130,28	0,84

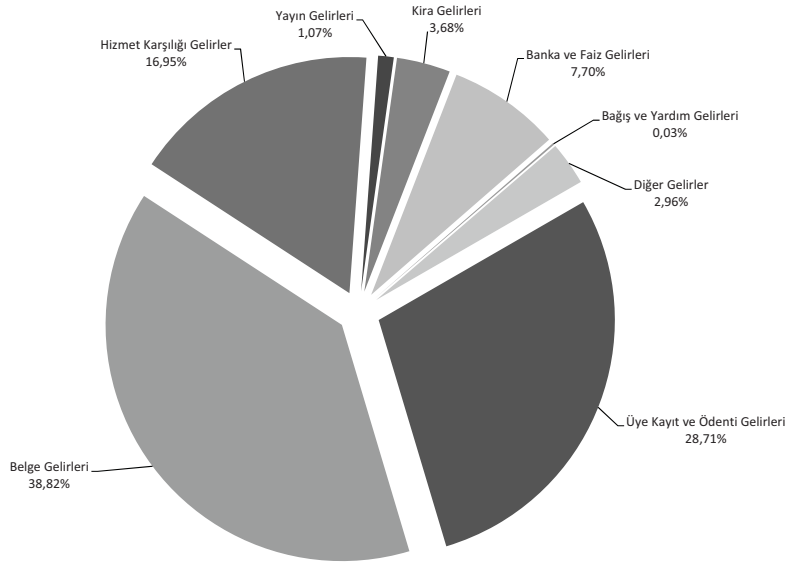
TMMOB İNŞAAT MÜHENDİSLERİ ODASI
KONSOLİDE
2024-2025 YILLARI KARŞILAŞTIRMALI GELİR ANALİZİ
UYE SAYISI 164.200

KOD	AÇIKLAMA	2024 YILI		2025 YILI		ARTIŞ ORANI	GELİR KALEMLERİNİN TOPLAM GELİR İÇİNDEKİ ORANI	
		GERÇEKLEŞEN GELİR BÜTÇESİ	GERÇEKLEŞEN GELİR BÜTÇESİ	GERÇEKLEŞEN GELİR BÜTÇESİ	GERÇEKLEŞEN GELİR BÜTÇESİ		2024 FASIL ORANI	2025 FASIL ORANI
600.01	Uye Kayıt ve Ödenti Gelirleri	97.719.803,88	167.457.103,67	1,71	31,58%	28,71%		
01	Uye Kayıt Gelirleri	2.487.065,00	3.300.090,00		0,57%	0,80%		
02	Uye Kimlik Yenileme Gelirleri	4.18.100,00	619.560,00		0,14%	0,11%		
03	Uye Cari Yılı Ödenti Gelirleri	38.025.680,00	73.718.993,34		12,64%	12,64%		
04	Uye Geçmiş Yılı Ödenti Gelirleri	56.127.550,00	89.015.670,00		15,26%	15,26%		
05	Geçici Uye Kayıt ve Ödenti Gelirleri	442.648,88	436.833,33		0,07%	0,07%		
06	Öğrenci Uye Kayıt Gelirleri	61.030,00	86.457,00		0,02%	0,01%		
07	Öğrenci Uye Ödenti Gelirleri	1.930,00	0,00		0,00%	0,00%		
08	Kayıt Ağma Ödenti Gelirleri	139.800,00	234.600,00		0,05%	0,04%		
09	Enerji Kimlik Belgesi Uzlatma Kimlik Kartı	16.000,00	44.800,00		0,01%	0,01%		
600.02	Belge Gelirleri	115.765.640,00	226.409.256,00	1,96	37,41%	38,82%		
01	Oda Kayıt Belgesi Gelirleri	900,00	0,00		0,00%	0,00%		
02	Fennî Mesuliyet Belgesi Gelirleri	1.209.850,00	2.724.450,00		0,47%	0,47%		
03	Statik Proje Müellifliği Belgesi Gelirleri	6.774.900,00	17.688.700,00		2,19%	3,03%		
04	Santiyve Şefliği Belgesi Gelirleri	1.350,00	0,00		0,00%	0,00%		
05	Geoteknik Değerlendirme Sorumlusu Belgesi Gelirleri	1.938.450,00	3.982.600,00		0,63%	0,68%		
06	Uye Tanıtım Oda Kayıt Belgesi (Genel)	5.947.050,00	10.539.786,00		1,92%	1,81%		
07	Uye Tanıtım Oda Kayıt Belgesi (Yapı Deneetim Çalışanları İçin)	328.800,00	570.700,00		0,11%	0,10%		
08	Denetçi Mühendis Oda Kayıt Belgesi	1.347.750,00	2.528.000,00		0,44%	0,43%		
09	Mühendis Kontrol Elemeni Oda Kayıt Belgesi	1.706.850,00	2.430.300,00		0,55%	0,42%		
10	Etüt Proje ve Danışmanlık Hizmetleri İçin Anahar Teknik Personel Oda Kayıt Belgesi	231.450,00	334.600,00		0,07%	0,06%		
11	Etüt Proje ve Danışmanlık Hizmetleri İçin Teknik Personel Oda Kayıt Belgesi	1.578.350,00	3.737.700,00		0,51%	0,64%		
12	Yapım Hizmetleri İçin Anahar Teknik Personel Oda Kayıt Belgesi	703.650,00	1.344.000,00		0,23%	0,23%		
13	Yapım Hizmetleri İçin Teknik Personel Oda Kayıt Belgesi	4.361.550,00	8.299.700,00		1,41%	1,42%		
14	Proje Müşavirliği İçin Oda Kayıt Belgesi	554.700,00	989.300,00		0,18%	0,16%		
15	Risikli Yapı Lisans Başvurusu Oda Kayıt Belgesi (Genel)	18.200,00	85.000,00		0,01%	0,01%		
16	Risikli Yapı Lisans Başvurusu Oda Kayıt Belgesi (Yapı Deneetim/Laboratuvar Çalışanları İçin)	14.700,00	22.300,00		0,01%	0,01%		
17	Bilirliklik Oda Kayıt Belgesi	86.400,00	1.134.550,00		0,03%	0,03%		
18	Enerji Kimlik Belgesi Kursu Oda Kayıt Belgesi	4.950,00	33.000,00		0,00%	0,01%		
19	LE-G Olgaz İzstasyonu/Dolum Tesisi Sorumlulu Müdür Eğitimi Oda Kayıt Belgesi	9.629.350,00	12.800,00		0,00%	0,00%		
20	Santiyve Şefliği Oda Kayıt Belgesi (Karnu)	14.108.250,00	8.942.400,00		3,11%	5,33%		
21	Şantiye Şefliği Oda Kayıt Belgesi (Rünasalı)	34.267.500,00	34.267.500,00		4,56%	4,87%		
22	Yapım Sorumlusu Fennî Mesuliyet Belgesi	1.810.000,00	3.024.920,00		0,58%	0,52%		
23	LE-G Olgaz İzstasyonu Sorumlulu Müdür Belgesi	123.000,00	181.300,00		0,04%	0,03%		
24	LE-G Olgaz İzstasyonu Sorumlulu Müdür Belgesi	28.500,00	12.000,00		0,01%	0,00%		
25	Uye Sanitias Şefliği Oda Kayıt Belgesi (Rünasalı)	2.076.040,00	4.730.100,00		0,67%	0,81%		
26	Oda Kayıt Belgesi (Uluzaz)	82.350,00	164.400,00		0,03%	0,03%		
27	MBDG Dasya Başvuru Ücreti	105.500,00	105.500,00		0,03%	0,02%		
28	MBDG Yıllık Lisanslama Harcı	4.500,00	2.000,00		0,00%	0,00%		
29	Badenane Belge Başvuru Ücreti Gelirleri	0,00	0,00		0,00%	0,00%		
30	Referans Belge Ücreti Gelirleri	0,00	0,00		0,00%	0,00%		
31	S/M Belgesi Gelirleri	15.493.050,00	25.566.000,00		5,01%	4,38%		
01	S/M Belgesi Kayıt Gelirleri	4.257.750,00	7.538.000,00		1,38%	1,29%		
02	S/M Belgesi Yenileme Gelirleri	11.235.300,00	18.028.000,00		3,63%	3,09%		
03	S/M Belgesi Teslim Gelirleri	0,00	0,00		0,00%	0,00%		
04	İşyeri Tescil Belgesi Kayıt Gelirleri	45.078.000,00	92.123.000,00		14,57%	15,79%		
01	İşyeri Tescil Belgesi Onay Gelirleri	6.883.500,00	12.595.000,00		2,22%	2,16%		
02	İşyeri Tescil Belgesi Onay Gelirleri	38.194.500,00	79.528.000,00		12,34%	13,64%		
03	Yetkinlik Belgelendirme Gelirleri	0,00	0,00		0,00%	0,00%		
01	Yetkinlik Belgelendirme Başvuru Gelirleri	0,00	0,00		0,00%	0,00%		
02	Yetkinlik Belgelendirme Ödenti Gelirleri	0,00	0,00		0,00%	0,00%		
03	Kamulaştırma Bilirliklik Yetki Belgesi Onay Gelirleri	0,00	0,00		0,00%	0,00%		
04	Hizmet Karşılığı Gelirleri	52.466.722,69	98.857.278,02	1,88	16,95%	16,95%		
01	Mesleki Deneetim Hizmet Bedelli Gelirleri	10.435.099,43	33.051.099,76		3,37%	5,67%		
02	Zemin ve Temel Etüt Raporları İçin Mesleki Deneetim Hizmet Bedelli Gelirleri	0,00	0,00		0,00%	0,00%		
03	Laboratuvar Hizmet Gelirleri	5.906,00	937,50		0,00%	0,00%		
04	Bilirliklik Hizmet Gelirleri	10.888.756,56	16.997.786,75		3,52%	2,91%		
01	Kamulaştırma Bilirlikliği Başvuru Gelirleri	0,00	0,73		0,00%	0,00%		
02	Diğer Bilirliklik Hizmet Gelirleri	10.888.756,56	16.997.786,02		3,52%	2,91%		
05	Teknik, Bilimsel, Mesleki Eğitim Gelirleri	585.000,00	8.451.350,00		0,19%	1,45%		
01	Meslek İçi Eğitim Gelirleri	2.455.035,00	29.637.104,01		0,79%	5,08%		
02	Meslek Yarışmalarında Derece ve Mansiyon Kazananların ödülleri ile Jüriye Uye Seçilenlerin Alacakları Ücretlerin %5'i	0,00	0,00		0,00%	0,00%		
03	Diğer Hizmet Karşılığı Gelirler	28.066.925,70	10.719.000,00		9,08%	1,84%		
600.04	Yayın Gelirleri	3.399.234,00	6.234.772,00	1,83	1,10%	1,07%		
01	Stüdyo Yayın Gelirleri	213.375,00	172.120,00		0,07%	0,03%		
02	Diğer Yayın Gelirleri	3.185.859,00	6.062.652,00		1,03%	1,04%		
600.05	Kira Gelirleri	9.181.790,62	21.434.516,40	2,33	2,97%	3,68%		
600.06	Banka ve Faiz Gelirleri	23.658.364,13	44.885.159,76	1,90	7,65%	7,07%		
600.07	Bağış ve Yardım Gelirleri	253.738,00	676.211,52	2,66	0,08%	0,12%		
600.08	Diğer Gelirler	7.012.943,45	17.290.532,40	2,47	2,27%	2,96%		
	TOPLAM	309.458.136,7	583.244.829,77	1,88	100,00%	100,00%		

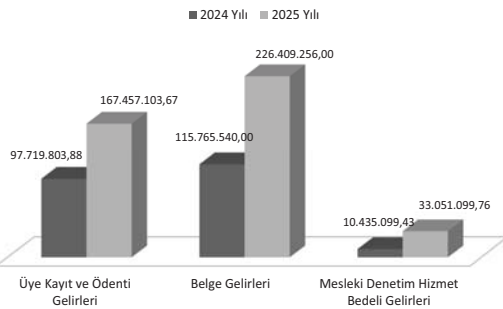
İnşaat Mühendisleri Odası Konsolide 2025 Yılı Gider Dağılımı



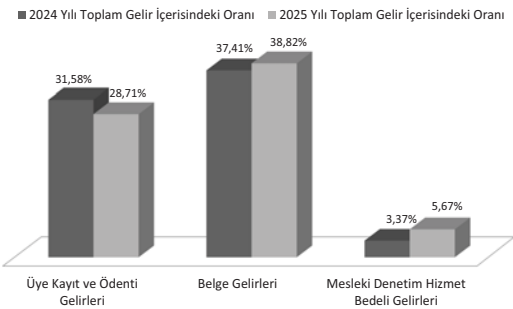
İnşaat Mühendisleri Odası Konsolide 2025 Yılı Gelir Dağılımı



Konsolide Gelir Kalemlerinin 2024-2025 Yılı Karşılaştırması



Konsolide Gelir Kalemlerinin Toplam Gelir İçerisindeki Oransal Değerleri



İNŞAAT MÜHENDİSLERİ ODASI
ODA MERKEZİ
31.12.2024 TARİHİ İTİBARIYLA BİLANÇOSU

AKTİF		PASİF	
KASA HESABI	4.805,97	SATICILAR HESABI	111.974,00
BANKALAR HESABI	13.292.893,52	ÖDENECEK VERGİLER ve FONLAR HESABI	306.612,00
KREDİ KARTI SLİPLERİ HESABI	7.764.277,12	ÖDENECEK SOSYAL GÜVENLİK KES.HESABI	599.927,00
DİĞER ÇEŞİTLİ ALACAKLAR	1.750.000,00	ÖZ VARLIKLAR HESABI	25.900.369,84
BİNALAR HESABI	1.925.906,50		
TAŞITLAR HESABI	159.062,01		
DEMİRBAŞLAR HESABI	2.021.937,72		
	26.918.882,84		26.918.882,84

İNŞAAT MÜHENDİSLERİ ODASI
ODA MERKEZİ
31.12.2025 TARİHİ İTİBARIYLA BİLANÇOSU

AKTİF		PASİF	
KASA HESABI	9.770,14	SATICILAR HESABI	514.230,36
BANKALAR HESABI	49.766.865,74	ÖDENECEK VERGİLER ve FONLAR HESABI	511.615,00
KREDİ KARTI SLİPLERİ HESABI	13.139.973,93	ÖDENECEK SOSYAL GÜVENLİK KES.HESABI	815.212,00
DİĞER ÇEŞİTLİ ALACAKLAR	1.750.000,00	ÖZ VARLIKLAR HESABI	67.639.172,68
BİNALAR HESABI	1.925.906,50		
TAŞITLAR HESABI	159.062,01		
DEMİRBAŞLAR HESABI	2.728.651,72		
	69.480.230,04		69.480.230,04

TMMOB İNŞAAT MÜHENDİSLERİ ODASI
ODA MERKEZİ
2024-2025 YILLARI KARŞILAŞTIRMALI GELİR ANALİZİ

KOD	AÇIKLAMA	2024 YILI		2025 YILI		ARTIŞ ORANI	GELİR KALEMLERİNİN TOPLAM GELİR İÇİNDEKİ ORANI	
		GERÇEKLEŞEN GELİR BÜTÇESİ	GERÇEKLEŞEN GELİR BÜTÇESİ	GERÇEKLEŞEN GELİR BÜTÇESİ	GERÇEKLEŞEN GELİR BÜTÇESİ		2024 FASIL ORANI	2025 FASIL ORANI
600.01	Üye Kayıt ve Ödenti Gelişleri	138.760,00	336.933,33	2,43		1,80%	2,47%	
01	Üye Kayıt Gelişleri	0,00	0,00			0,00%	0,00%	
02	Üye Kimlik Yenileme Gelişleri	0,00	0,00			0,00%	0,00%	
03	Üye Carı Yılı Ödenti Gelişleri	0,00	0,00			0,00%	0,00%	
04	Üye Geçmiş Yılı Ödenti Gelişleri	0,00	0,00			0,00%	0,00%	
05	Geçmiş Yılı Ödenti Gelişleri	0,00	0,00			0,00%	0,00%	
06	Geçmiş Yılı Ödenti Gelişleri	138.760,00	336.933,33	2,47%		1,80%	2,47%	
07	Ödenti Üye Kayıt Gelişleri	0,00	0,00			0,00%	0,00%	
08	Ödenti Üye Ödenti Gelişleri	0,00	0,00			0,00%	0,00%	
09	Kayıt Açma Ödenti Gelişleri	0,00	0,00			0,00%	0,00%	
09	Envanir Kimlik Belgesi Uzmatm Kimlik Kartı	0,00	0,00			0,00%	0,00%	
600.02	Beşge Gelişleri	100.000,00	90.200,00	0,90		1,30%	0,66%	
01	Oda Kayıt Belgesi Gelişleri	0,00	0,00			0,00%	0,00%	
02	Fennî Mesuliyet Belgesi Gelişleri	0,00	0,00			0,00%	0,00%	
03	Statik Proje Mühürlüğü Belgesi Gelişleri	0,00	0,00			0,00%	0,00%	
04	Sanitasyon Şefliği Belgesi Gelişleri	0,00	0,00			0,00%	0,00%	
05	Gevreklik Değerlendirme Sorumlusu Belgesi Gelişleri	0,00	0,00			0,00%	0,00%	
06	Üye Tanıtım Oda Kayıt Belgesi (Genel)	0,00	0,00			0,00%	0,00%	
07	Üye Tanıtım Oda Kayıt Belgesi (Yapı Denetim Çalışanları İçin)	0,00	0,00			0,00%	0,00%	
08	Üye Tanıtım Oda Kayıt Belgesi	0,00	0,00			0,00%	0,00%	
09	Meslek Kurumları İstemli Oda Kayıt Belgesi	0,00	0,00			0,00%	0,00%	
10	Etiler Proje ve Danışmanlık Hizmetleri İçin Anaphtar Teknik Personel Oda Kayıt Belgesi	0,00	0,00			0,00%	0,00%	
11	Etiler Proje ve Danışmanlık Hizmetleri İçin Teknik Personel Oda Kayıt Belgesi	0,00	0,00			0,00%	0,00%	
12	Yapım Hizmetleri İçin Anaphtar Teknik Personel Oda Kayıt Belgesi	0,00	0,00			0,00%	0,00%	
13	Yapım Hizmetleri İçin Teknik Personel Oda Kayıt Belgesi	0,00	0,00			0,00%	0,00%	
14	Proje Müşavirliği İçin Oda Kayıt Belgesi	0,00	0,00			0,00%	0,00%	
15	Riskli Yapı Lisans Başvurusu Oda Kayıt Belgesi (Genel)	0,00	0,00			0,00%	0,00%	
16	Riskli Yapı Lisans Başvurusu Oda Kayıt Belgesi (Yapı Denetim/Laboratuvar Çalışanları İçin)	0,00	0,00			0,00%	0,00%	
17	Birliklik Oda Kayıt Belgesi	0,00	0,00			0,00%	0,00%	
18	Enerji Kimlik Belgesi Kursu Oda Kayıt Belgesi	0,00	0,00			0,00%	0,00%	
19	LPG Otogaz İstasyonu/Dolum Tesisi Sorumluluğu Eğitimi Oda Kayıt Belgesi	0,00	0,00			0,00%	0,00%	
20	Sanitasyon Şefliği Oda Kayıt Belgesi (Kamu)	0,00	0,00			0,00%	0,00%	
21	Sanitasyon Şefliği Oda Kayıt Belgesi (Ruhhsatlı)	0,00	0,00			0,00%	0,00%	
22	Yüküm Sorumlusu Fennî Mesuliyet Belgesi	0,00	0,00			0,00%	0,00%	
23	Yapı Denetim Kuruluşu Onağı Oda Kayıt Belgesi	0,00	0,00			0,00%	0,00%	
24	LPG Otogaz İstasyonu Sorumluluğu Müdür Belgesi	0,00	0,00			0,00%	0,00%	
25	LPG Dolum Tesisi İstasyonu Sorumluluğu Müdür Belgesi	0,00	0,00			0,00%	0,00%	
26	Yüküm Sanitasyon Şefliği Oda Kayıt Belgesi (Ruhhsatlı)	0,00	0,00			0,00%	0,00%	
27	Oda Kayıt Belgesi (İngilizce)	0,00	0,00			0,00%	0,00%	
28	MBDG Dosya Başvuru Ücreti	100.000,00	90.200,00	0,90		1,30%	0,66%	
29	MBDG Yıllık Listeleme Harcı	0,00	0,00			0,00%	0,00%	
30	Referans Belge Başvuru Ücreti Gelişleri	0,00	0,00			0,00%	0,00%	
31	Referans Belge Ücreti Gelişleri	0,00	0,00			0,00%	0,00%	
06	SİM Belgesi Gelişleri	0,00	0,00			0,00%	0,00%	
01	SİM Belgesi Kayıt Gelişleri	0,00	0,00			0,00%	0,00%	
02	SİM Belgesi Yenileme Gelişleri	0,00	0,00			0,00%	0,00%	
07	İşyeri Tescil Belgesi Gelişleri	0,00	0,00			0,00%	0,00%	
01	İşyeri Tescil Belgesi Kayıt Gelişleri	0,00	0,00			0,00%	0,00%	
02	İşyeri Tescil Belgesi Onay Gelişleri	0,00	0,00			0,00%	0,00%	
08	Yetkinlik Belgelendirme Gelişleri	0,00	0,00			0,00%	0,00%	
01	Yetkinlik Belgelendirme Başvuru Gelişleri	0,00	0,00			0,00%	0,00%	
02	Yetkinlik Belgelendirme Ödenti Gelişleri	0,00	0,00			0,00%	0,00%	
09	Kamulaştırma Birlikliklik Yetki Belgesi Onay Gelişleri	0,00	0,00			0,00%	0,00%	
10	Diğer Belge Gelişleri	0,00	0,00			0,00%	0,00%	
600.03	Hizmet Karşılığı Gelişleri	643.535,00	582.475,00	0,91		8,35%	4,26%	
01	Mesleki Denetim Hizmet Bedelli Gelişleri	0,00	0,00			0,00%	0,00%	
02	Zemin ve Temel Etüt Raporları İçin Mesleki Denetim Hizmet Bedelli Gelişleri	0,00	0,00			0,00%	0,00%	
03	Laboratuvar Hizmet Gelişleri	0,00	0,00			0,00%	0,00%	
04	Bilirliklik Hizmet Gelişleri	0,00	0,00			0,00%	0,00%	
01	Kamulaştırma Birlikliklik Başvuru Gelişleri	0,00	0,00			0,00%	0,00%	
02	Diğer Birlikliklik Hizmet Gelişleri	0,00	0,00			0,00%	0,00%	
05	Meslek İçi Eğitim Gelişleri	643.535,00	582.475,00			8,35%	4,26%	
06	Mesleki Yarışmalarda Derece ve Mansiyon Kazananların ödülleri ile Jürüye Üye Seçilenlerin Alacakları ücretlerin %5'i	0,00	0,00			0,00%	0,00%	
07	Diğer Hizmet Karşılığı Gelişleri	0,00	0,00			0,00%	0,00%	
600.04	Yayın Gelişleri	93.480,00	18.065,00	0,19		1,21%	0,13%	
01	Süreli Yayın Gelişleri	0,00	0,00			0,00%	0,00%	
02	Diğer Yayın Gelişleri	93.480,00	18.065,00	0,19		1,21%	0,13%	
600.05	Kira Gelişleri	460.000,00	225.300,00	0,49		5,97%	1,65%	
600.06	Banka ve Faiz Gelişleri	6.121.436,49	12.313.666,82	2,01		79,41%	90,16%	
600.07	Bağış ve Yardım Gelişleri	0,00	0,00			0,00%	0,00%	
600.08	Diğer Gelişleri	151.430,19	91.022,89	0,60		1,96%	0,67%	
	TOPLAM	7.709.641,68	13.657.663,04	1,77		100,00%	100,00%	

TMMOB İNŞAAT MÜHENDİSLERİ ODASI

ODA MERKEZİ

2024 YILI TAHMİNİ GİDER BÜTÇE

		2024 TAHMİNİ GİDER BÜTÇESİ	2024 GERÇEKLEŞEN GİDER BÜTÇESİ	ARTIŞ %
770.01	Yönetim Giderleri	884.202,53	694.439,93	0,79
01	Profesyonel Yönetici Ücret ve Giderleri			
02	Yönetim Kurulu Oturum Ücretleri			
03	Yönetim Kurulu Üyeleri Seyahat Giderleri ve Harcırahları	309.295,03	239.274,83	
04	Yönetim Kurulu Diğer Giderleri	574.907,50	455.165,10	
770.02	Personel Giderleri	25.395.906,96	26.152.065,92	1,03
01	Personel Esas Ücretleri	14.988.650,14	14.409.434,34	
02	Personel İkramiyeleri	286.733,60	241.882,97	
03	Personel Sosyal Yardım Giderleri	2.617.966,15	2.841.965,27	
04	Personel Fazla Çalışma	125.000,00	161.021,42	
05	Kıdem ve İhbar Tazminatları	1.333.955,22	2.736.682,69	
06	SGK Primi İşçi ve İşveren Payı	6.043.601,85	5.761.079,23	
770.03	Dışardan Sağlanan Hizmet Alım Giderleri	7.245.826,09	8.086.585,10	1,12
01	Posta-Kargo Giderleri	297.122,98	273.895,71	
02	Haberleşme Giderleri	526.391,93	611.324,49	
03	Elektrik,Su,Yakıt, Tüketim ve Aidat Giderleri	1.109.509,90	884.915,46	
04	Bina Bakım ve Onarım Giderleri	350.000,00	166.186,56	
05	Büro Giderleri	1.062.801,29	1.028.681,11	
01	Kırtasiye ve Basılı Kağıt Giderleri	114.191,95	167.373,48	
02	Bilgisayar Sarf Malzeme Giderleri	634.166,45	598.091,02	
03	Arşivleme ve Dokümantasyon Giderleri	3.708,00	2.073,50	
04	Büro Malzemeleri Bakım ve Onarım Giderleri	103.210,61	73.631,50	
05	Mutfak ve Temizlik Malzemesi Giderleri	207.524,28	187.511,61	
06	Danışmanlık Giderleri	1.500.000,00	2.568.267,93	
07	Telif Hakları Giderleri	100.000,00	482.046,41	
08	Bilirkişilik Giderleri			
09	Diğer dışardan sağlanan hizmet alım giderler	2.300.000,00	2.071.267,43	
770.04	Amaca Yönelik Giderler	15.215.708,51	15.210.602,83	1,00
01	Genel Kurul Giderleri	6.904.070,39	6.904.070,39	
02	Ortak Toplantı Giderleri	350.000,00	790.549,50	
03	Oda Organları, Yardımcı Organlar, Komisyon, Çalışma Gurubu Giderleri	1.961.638,12	1.794.824,04	
01	Onur Kurulu	142.405,75	70.702,50	
02	Denetleme Kurulu	819.232,37	954.808,45	
03	Danışma Kurulu	750.000,00	730.529,22	
04	Yardımcı Organlar	250.000,00	38.783,87	
05	Şube Komisyon ve Çalışma Grupları			
04	Teknik, Bilimsel, Mesleki Etkinlik Giderleri	2.000.000,00	2.569.884,32	
05	Mesleki Eğitim Giderleri	400.000,00	86.620,72	
06	Laboratuvar Giderleri			
07	Diğer Amaca Yönelik Giderler	2.100.000,00	1.953.940,02	
08	genç-İMO Giderleri	1.500.000,00	1.110.713,84	
770.05	Yayın Giderleri	1.350.000,00	1.296.002,11	0,96
01	Sürelili Yayın Giderleri	1.150.000,00	730.312,36	
02	Diğer Yayın Giderleri	200.000,00	565.689,75	
770.06	TMMOB Odentü Giderleri	4.250.000,00	4.044.257,00	0,95
770.07	Ulusal-Uluslar arası Kuruluşlara Üyelik Giderleri	170.000,00	136.051,61	0,80
770.08	TMMOB Kurul, Komisyon ve Etkinlik Giderleri	1.000.000,00	1.025.580,59	1,03
770.09	Çeşitli Giderler	1.200.000,00	1.007.785,88	0,84
01	Kira giderleri			
02	Şehir İçi Seyahat Giderleri	10.000,00	7.052,00	
03	Temsil ve ağırlama giderleri	50.000,00	31.890,80	
04	İlan giderleri			
05	Mahkeme, Noter ve İcra Giderleri	250.000,00	245.867,21	
06	Vergi, Resim Harç Giderleri	120.000,00	84.550,06	
07	Taahhüt, Tamir, Bakım, Onarım ve Yakıt Giderleri	110.000,00	134.409,86	
08	Sigorta giderleri	120.000,00	101.500,00	
09	Gecikme zamları ve para cezaları			
10	Bağış ve yardımlar			
11	Gider kaydedilen demirbaşlar	10.000,00	7.111,54	
12	Banka giderleri	480.000,00	386.209,41	
13	Diğer çeşitli giderler	50.000,00	9.195,00	
770.11	Temsilcilik Giderleri			
770.12	KIYMET ALIMLARI	350.000,00	308.001,53	0,88
01	Arsa ve Araziler			
02	Binalar			
03	Tesis, Makine ve Cihazlar			
04	Taahhütler			
05	Demirbaşlar	350.000,00	308.001,53	
06	Yapılmakta Olan Yatırımlar			
07	Verilen Avanslar			
TOPLAM		57.061.644,09	57.961.372,50	1,02

TMMOB İNŞAAT MÜHENDİSLERİ ODASI

ODA MERKEZİ

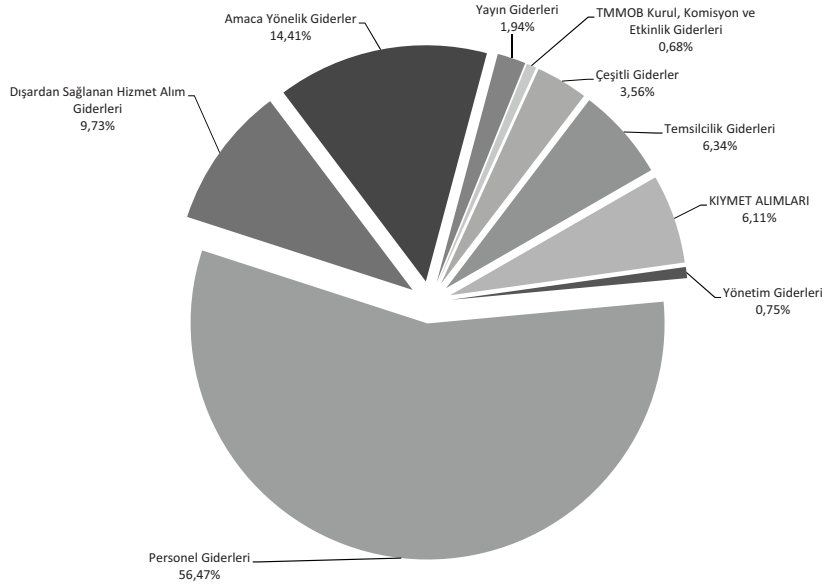
2025 YILI TAHMİNİ - GERÇEKLEŞEN BÜTÇE ANALİZİ

		2025 TAHMİNİ GİDER BÜTÇESİ	2025 GERÇEKLEŞEN GİDER BÜTÇESİ	ARTIŞ %
770.01	Yönetim Giderleri	1.094.681,42	831.290,03	0,76
01	Profesyonel Yönetici Ücret ve Giderleri			
02	Yönetim Kurulu Oturum Ücretleri			
03	Yönetim Kurulu Üyeleri Seyahat Giderleri ve Harcırahları	443.858,26	274.660,06	
04	Yönetim Kurulu Diğer Giderleri	650.823,17	556.629,97	
770.02	Personel Giderleri	42.913.789,45	39.694.479,61	0,92
01	Personel Esas Ücretleri	24.931.369,96	23.706.578,41	
02	Personel İkramiyeleri	757.045,00	747.045,00	
03	Personel Sosyal Yardım Giderleri	4.250.000,00	4.179.043,73	
04	Personel Fazla Çalışma	250.000,00	165.595,41	
05	Kıdem ve İhbar Tazminatları	1.878.354,29	731.002,47	
06	SGK Primi İşçi ve İşveren Payı	10.847.020,20	10.165.214,59	
770.03	Dışardan Sağlanan Hizmet Alım Giderleri	14.094.918,56	11.644.435,16	0,83
01	Posta-Kargo Giderleri	250.000,00	364.419,12	
02	Haberleşme Giderleri	1.488.037,46	1.026.523,07	
03	Elektrik,Su,Yakıt, Tüketim ve Aidat Giderleri	1.310.019,79	1.034.679,39	
04	Bina Bakım ve Onarım Giderleri	265.898,50	181.420,84	
05	Büro Giderleri	1.237.492,35	611.770,24	
01	Kırtasiye ve Basılı Kağıt Giderleri	267.797,57	94.318,35	
02	Bilgisayar Sarf Malzeme Giderleri	500.000,00	98.328,35	
03	Arşivleme ve Dokümantasyon Giderleri	13.552,56	41.846,90	
04	Büro Malzemeleri Bakım ve Onarım Giderleri	199.813,87	123.333,43	
05	Mutfak ve Temizlik Malzemesi Giderleri	256.328,35	253.943,21	
06	Danışmanlık Giderleri	5.500.000,00	5.411.035,24	
07	Telif Hakları Giderleri	500.000,00		
08	Bilirkişilik Giderleri	0,00		
09	Diğer dışardan sağlanan hizmet alım giderler	3.543.470,45	3.014.587,26	
770.04	Amaca Yönelik Giderler	24.495.150,78	16.301.932,92	0,67
01	Genel Kurul Giderleri	100.000,00	71.740,00	
02	Ortak Toplantı Giderleri	1.500.000,00	1.256.283,00	
03	Oda Organları, Yardımcı Organlar, Komisyon, Çalışma Gurubu Giderleri	3.768.846,75	1.875.003,00	
01	Onur Kurulu	500.000,00		
02	Denetleme Kurulu	1.850.000,00	1.644.193,00	
03	Danışma Kurulu	1.168.846,75	46.085,00	
04	Yardımcı Organlar	250.000,00	184.725,00	
05	Şube Komisyon ve Çalışma Grupları			
04	Teknik, Bilimsel, Mesleki Etkinlik Giderleri	10.000.000,00	6.893.446,15	
05	Mesleki Eğitim Giderleri	2.600.000,00	2.502.933,77	
06	Laboratuvar Giderleri			
07	Diğer Amaca Yönelik Giderler	3.126.304,03	462.593,00	
08	genç-İMO Giderleri	3.400.000,00	3.239.934,00	
770.05	Yayın Giderleri	1.568.499,78	809.754,75	0,52
01	Sürelî Yayın Giderleri	1.168.499,78	539.701,12	
02	Diğer Yayın Giderleri	400.000,00	270.053,63	
770.06	TMMOB Odenti Giderleri	6.000.000,00	5.995.216,00	1,00
770.07	Ulusal-Uluslar arası Kuruluşlara Üyelik Giderleri	200.000,00	383.241,17	1,92
770.08	TMMOB Kurul, Komisyon ve Etkinlik Giderleri	1.000.000,00	757.599,00	0,76
770.09	Çeşitli Giderler	2.640.023,98	2.678.987,53	1,01
01	Kira giderleri			
02	Şehir İçi Seyahat Giderleri	7.200,00	9.552,35	
03	Temsil ve ağırlama giderleri	233.363,62	118.169,24	
04	İlan giderleri	0,00		
05	Mahkeme, Noter ve İcra Giderleri	275.754,10	144.252,69	
06	Vergi, Resim Harç Giderleri	180.093,98	124.312,47	
07	Taahhüt, Tamir, Bakım, Onarım ve Yakıt Giderleri	250.000,00	248.675,79	
08	Sigorta giderleri	200.000,00	131.841,10	
09	Gecikme zamları ve para cezaları	0,00		
10	Bağış ve yardımlar	0,00		
11	Gider kaydedilen demirbaşlar	0,00		
12	Banka giderleri	1.478.917,66	1.891.834,45	
13	Diğer çeşitli giderler	14.694,63	10.349,44	
770.11	Temsilcilik Giderleri			
770.12	KIYMET ALIMLARI	1.000.000,00	706.714,00	0,71
01	Arsa ve Araçlar			
02	Binalar			
03	Tesis, Makine ve Cihazlar			
04	Taahhütler			
05	Demirbaşlar	1.000.000,00	706.714,00	
06	Yapılmakta Olan Yatırımlar			
07	Verilen Avanslar			
TOPLAM		95.007.063,98	79.803.650,17	0,84

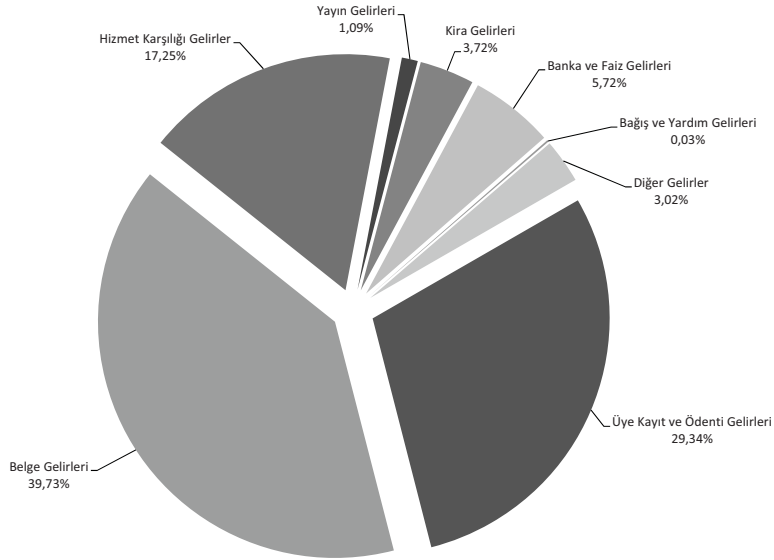
TMMOB İNŞAAT MÜHENDİSLERİ ODASI
ŞUBE TOPLAMLARI
2024-2025 YILLARI KARŞILAŞTIRMALI GELİR ANALİZİ
UYE SAYISI 164.200

KOD	AÇIKLAMA	2024 YILI GERÇEKLEŞEN GELİR BÜTÇESİ		2025 YILI GERÇEKLEŞEN GELİR BÜTÇESİ		ARTIŞ ORAN	GELİR KALEMLERİNİN TOPLAM GELİR İÇİNDEKİ ORANI	
		2024 YILI	2025 YILI	2024 YILI	2025 YILI		2024 FASIL ORAN	2025 FASIL ORAN
600.01	Uye Kayıt ve Ödenti Gelirleri	97.581.043,88	167.120.170,34	167.120.170,34	171	32,34%	29,34%	0,82%
01	Uye Kayıt Gelirleri	2.487.065,00	3.300.090,00	3.300.090,00		0,14%	0,11%	0,11%
02	Uye Kimlik Yenileme Gelirleri	4.18.100,00	619.560,00	619.560,00		12,60%	12,94%	12,94%
03	Uye Cari Yılı Ödenti Gelirleri	38.025.680,00	73.718.993,34	73.718.993,34		18,60%	15,63%	15,63%
04	Uye Geçmiş Yılı Ödenti Gelirleri	56.127.550,00	89.015.670,00	89.015.670,00		0,10%	0,02%	0,02%
05	Geçici Uye Kayıt ve Ödenti Gelirleri	303.888,88	100.000,00	100.000,00		0,00%	0,00%	0,00%
06	Öğrenci Uye Kayıt Gelirleri	61.030,00	86.457,00	86.457,00		0,05%	0,04%	0,04%
07	Öğrenci Uye Ödenti Gelirleri	1.930,00	0,00	0,00		0,05%	0,04%	0,04%
08	Kayıt Ağma Ödenti Gelirleri	139.800,00	234.600,00	234.600,00		0,01%	0,01%	0,01%
09	Enerji Kimlik Belgesi Uzmanı Kimlik Kartı	16.000,00	44.800,00	44.800,00		38,33%	39,73%	39,73%
600.02	Belge Gelirleri	115.665.540,00	226.319.056,00	226.319.056,00	1,96	0,00%	0,00%	0,00%
01	Oda Kayıt Belgesi Gelirleri	900,00	0,00	0,00		0,00%	0,00%	0,00%
02	Fennî Mesuliyet Belgesi Gelirleri	1.209.850,00	2.724.450,00	2.724.450,00		2,25%	3,11%	3,11%
03	Statik Proje Müellifliği Belgesi Gelirleri	6.774.900,00	17.688.700,00	17.688.700,00		0,00%	0,00%	0,00%
04	Santiyu Şefliği Belgesi Gelirleri	1.350,00	0,00	0,00		0,64%	0,70%	0,70%
05	Geoteknik Değerlendirme Sorumlusu Belgesi Gelirleri	1.938.450,00	3.982.600,00	3.982.600,00		1,97%	1,85%	1,85%
06	Uye Tanıtım Oda Kayıt Belgesi (Genel)	5.947.050,00	10.539.786,00	10.539.786,00		0,11%	0,10%	0,10%
07	Uye Tanıtım Oda Kayıt Belgesi (Yapı Deneetim Çalışanları İçin)	328.800,00	570.700,00	570.700,00		0,45%	0,44%	0,44%
08	Denetim Mühendis Oda Kayıt Belgesi	1.347.750,00	2.528.000,00	2.528.000,00		0,06%	0,06%	0,06%
09	Mühendislik Kontrol Elemanı Oda Kayıt Belgesi	1.706.850,00	2.430.300,00	2.430.300,00		0,52%	0,52%	0,52%
10	Etüt Proje ve Danışmanlık Hizmetleri İçin Anahar Teknik Personel Oda Kayıt Belgesi	231.450,00	373.700,00	373.700,00		0,23%	0,24%	0,24%
11	Etüt Proje ve Danışmanlık Hizmetleri İçin Teknik Personel Oda Kayıt Belgesi	703.650,00	1.344.000,00	1.344.000,00		1,45%	1,46%	1,46%
12	Yapım Hizmetleri İçin Teknik Personel Oda Kayıt Belgesi	4.361.550,00	8.299.700,00	8.299.700,00		0,17%	0,17%	0,17%
13	Proje Müşavirliği İçin Oda Kayıt Belgesi	554.700,00	989.300,00	989.300,00		0,00%	0,00%	0,00%
14	Riziklî Yapı Lisans Başvurusu Oda Kayıt Belgesi (Genel)	18.200,00	85.000,00	85.000,00		0,03%	0,03%	0,03%
15	Riziklî Yapı Lisans Başvurusu Oda Kayıt Belgesi (Yapı Deneetim/Laboratuvar Çalışanları İçin)	14.700,00	22.300,00	22.300,00		0,00%	0,00%	0,00%
16	Riziklî Yapı Lisans Başvurusu Oda Kayıt Belgesi	86.400,00	1.134.550,00	1.134.550,00		0,00%	0,01%	0,01%
17	Enerji Kimlik Belgesi Kursu Oda Kayıt Belgesi	4.950,00	33.000,00	33.000,00		3,19%	6,57%	6,57%
18	LE-G Olgular İstasyon/Dolum Tesisi Sorumlusu Müdür Eğitimi Oda Kayıt Belgesi	9.629.350,00	8.942.400,00	8.942.400,00		4,88%	6,93%	6,93%
19	Santiyu Şefliği Oda Kayıt Belgesi (Karnu)	14.108.250,00	34.267.900,00	34.267.900,00		0,60%	0,53%	0,53%
20	Şantiye Şefliği Oda Kayıt Belgesi (Rünsalı)	1.810.000,00	3.024.920,00	3.024.920,00		0,04%	0,03%	0,03%
21	Yapım Sorumlusu Fennî Mesuliyet Belgesi	123.000,00	181.300,00	181.300,00		0,01%	0,00%	0,00%
22	LE-G Olgular İstasyon Sorumlusu Müdür Eğitimi	29.500,00	12.000,00	12.000,00		0,68%	0,83%	0,83%
23	LE-G Olgular İstasyon Sorumlusu Müdür Eğitimi	2.076.040,00	4.730.100,00	4.730.100,00		0,03%	0,03%	0,03%
24	Oda Kayıt Belgesi (Uluzat)	83.350,00	164.400,00	164.400,00		0,00%	0,00%	0,00%
25	MBDG Dersya Başvuru Ücreti	5.500,00	15.300,00	15.300,00		0,00%	0,00%	0,00%
26	MBDG Yıllık İşletme Harcı	4.500,00	2.000,00	2.000,00		0,00%	0,00%	0,00%
27	Referans Belge Ücreti Gelirleri	0,00	0,00	0,00		5,13%	4,49%	4,49%
28	S/M Belgesi Gelirleri	15.493.050,00	25.566.000,00	25.566.000,00		3,72%	3,17%	3,17%
29	S/M Belgesi Kayıt Gelirleri	4.257.750,00	7.538.000,00	7.538.000,00		14,94%	16,17%	16,17%
30	S/M Belgesi Yenileme Gelirleri	11.235.300,00	18.028.000,00	18.028.000,00		2,28%	2,21%	2,21%
06	İşyeri Tescil Belgesi Kayıt Gelirleri	45.078.000,00	92.123.000,00	92.123.000,00		0,00%	0,00%	0,00%
01	İşyeri Tescil Belgesi Onay Gelirleri	6.883.500,00	12.595.000,00	12.595.000,00		0,00%	0,00%	0,00%
02	İşyeri Tescil Belgesi Onay Gelirleri	38.194.500,00	79.528.000,00	79.528.000,00		0,00%	0,00%	0,00%
08	Yetkinlik Belgelendirme Gelirleri	0,00	0,00	0,00		0,00%	0,00%	0,00%
01	Yetkinlik Belgelendirme Başvuru Gelirleri	0,00	0,00	0,00		0,00%	0,00%	0,00%
02	Yetkinlik Belgelendirme Ödenti Gelirleri	0,00	0,00	0,00		0,00%	0,00%	0,00%
09	Kamulaştırma Birlikliklik Yetki Belgesi Onay Gelirleri	0,00	0,00	0,00		0,00%	0,00%	0,00%
10	Diğer Belge Gelirleri	0,00	0,00	0,00		17,17%	17,25%	17,25%
600.03	Hizmet Karşılığı Gelirler	51.823.187,69	98.274.803,02	98.274.803,02	1,90	3,46%	5,80%	5,80%
01	Mesleki Deneetim Hizmet Bedeli Gelirleri	10.435.099,43	33.051.099,76	33.051.099,76		0,00%	0,00%	0,00%
02	Zemin ve Temel Etüt Raporları İçin Mesleki Deneitim Hizmet Bedeli Gelirleri	0,00	0,00	0,00		0,00%	0,00%	0,00%
03	Laboratuvar Hizmet Gelirleri	5.906,00	937,50	937,50		3,61%	2,98%	2,98%
04	Bilirliklik Hizmet Gelirleri	10.888.756,56	16.997.786,75	16.997.786,75		0,00%	0,00%	0,00%
01	Kamulaştırma Birlikliklik Başvuru Gelirleri	0,00	0,73	0,73		3,61%	2,98%	2,98%
02	Diğer Bilirliklik Hizmet Gelirleri	10.888.756,56	16.997.786,02	16.997.786,02		0,19%	1,48%	1,48%
05	Teknik, Bilimsel, Mesleki Eğitim Gelirleri	585.000,00	8.451.350,00	8.451.350,00		0,60%	5,10%	5,10%
06	Meslek İçi Eğitim Gelirleri	1.811.500,00	29.054.629,01	29.054.629,01		0,00%	0,00%	0,00%
07	Meslek Yarışmalarında Derece ve Mansiyon Kazananların ödülleri ile Jüriye Uye Seçilenlerin Alacakları Ücretlerin %5'i	28.066.925,70	10.719.000,00	10.719.000,00		9,31%	1,88%	1,88%
08	Diğer Hizmet Karşılığı Gelirler	3.305.754,00	6.216.707,00	6.216.707,00	1,88	1,10%	1,09%	1,09%
600.04	Yayın Gelirleri	213.375,00	172.120,00	172.120,00		0,07%	0,03%	0,03%
01	Stüdyo Yayın Gelirleri	0,00	6.044.587,00	6.044.587,00		1,02%	1,06%	1,06%
02	Diğer Yayın Gelirleri	3.092.379,00	21.209.216,40	21.209.216,40	2,43	2,89%	3,72%	3,72%
600.05	Kira Gelirleri	8.721.790,62	32.571.492,94	32.571.492,94	1,86	5,81%	5,72%	5,72%
600.06	Banka ve Faiz Gelirleri	17.536.927,64	676.211,52	676.211,52	2,66	0,08%	0,12%	0,12%
600.07	Bağış ve Yardım Gelirleri	253.738,00	17.199.509,51	17.199.509,51	2,51	2,27%	3,02%	3,02%
600.08	Diğer Gelirler	6.861.513,26	569.587.166,73	569.587.166,73	1,89	100,00%	100,00%	100,00%
	TOPLAM	301.749.493,08	601.749.493,08	601.749.493,08				

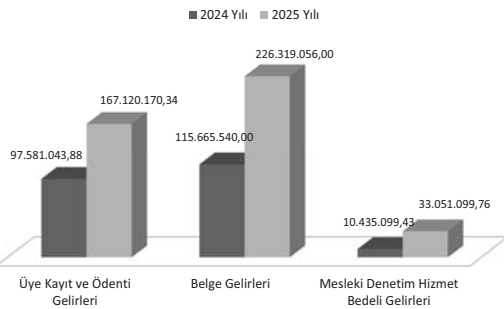
Şubeler Toplam 2025 Yılı Gider Dağılımı



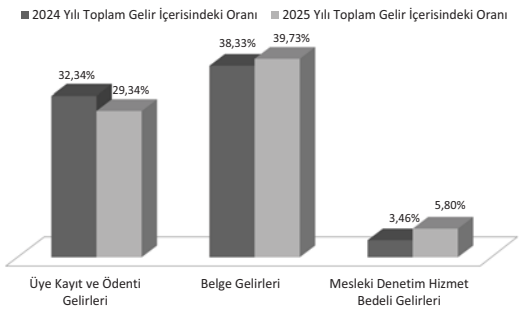
Şubeler Toplam 2025 Yılı Gelir Dağılımı



Tüm Şubelerin Gelir Kalemlerinin 2024-2025 Yılı Karşılaştırması



Tüm Şubelerin Gelir Kalemlerinin Toplam Gelir İçerisindeki Oransal Değerleri



TMMOB İNŞAAT MÜHENDİSLERİ ODASI

ŞUBE TOPLAMLARI

2024 YILI TAHMİNİ GİDER BÜTÇE

		2024 TAHMİNİ GİDER BÜTÇESİ	2024 GERÇEKLEŞEN GİDER BÜTÇESİ	ARTIŞ %
770.01	Yönetim Giderleri	2.605.871,18	1.796.927,10	0,69
01	Profesyonel Yönetici Ücret ve Giderleri	0,00	0,00	
02	Yönetim Kurulu Oturum Ücretleri	0,00	0,00	
03	Yönetim Kurulu Üyeleri Seyahat Giderleri ve Harcırahları	813.541,87	382.477,93	
04	Yönetim Kurulu Diğer Giderleri	1.792.329,30	1.414.449,17	
770.02	Personel Giderleri	135.035.648,67	133.215.454,44	0,99
01	Personel Esas Ücretleri	77.306.798,86	75.766.425,82	
02	Personel İkramiyeleri	1.934.887,97	1.660.495,67	
03	Personel Sosyal Yardım Giderleri	13.920.672,15	13.017.396,54	
04	Personel Fazla Çalışma	621.625,93	508.212,67	
05	Kıdem ve İhbar Tazminatları	9.513.367,83	11.589.892,29	
06	SGK Primi İşçi ve İşveren Payı	31.738.295,93	30.673.031,45	
770.03	Dışardan Sağlanan Hizmet Alım Giderleri	46.005.282,23	31.757.582,48	0,69
01	Posta-Kargo Giderleri	784.398,65	627.591,10	
02	Haberleşme Giderleri	1.316.899,70	1.103.104,06	
03	Elektrik,Su,Yakıt, Tüketim ve Aidat Giderleri	5.050.464,10	4.103.611,64	
04	Bina Bakım ve Onarım Giderleri	10.955.895,62	1.765.386,78	
05	Büro Giderleri	2.848.332,30	2.500.587,94	
01	Kırtasiye ve Basılı Kağıt Giderleri	736.541,37	719.542,03	
02	Bilgisayar Sarf Malzeme Giderleri	401.301,80	298.966,46	
03	Arşivleme ve Dokümantasyon Giderleri	140.355,90	69.335,50	
04	Büro Malzemeleri Bakım ve Onarım Giderleri	204.646,94	163.058,56	
05	Mutfak ve Temizlik Malzemesi Giderleri	1.365.486,29	1.249.685,39	
06	Danışmanlık Giderleri	1.607.246,72	1.544.318,48	
07	Telif Hakları Giderleri	159.979,59	107.173,38	
08	Bilirkişilik Giderleri	4.773.029,00	3.015.107,41	
09	Diğer dışardan sağlanan hizmet alım giderler	20.135.832,64	16.990.701,69	
770.04	Amaca Yönelik Giderler	23.549.648,46	26.660.156,61	1,13
01	Genel Kurul Giderleri	7.102.059,95	7.072.109,65	
02	Ortak Toplantı Giderleri	467.828,00	180.367,48	
03	Oda Organları, Yardımcı Organlar, Komisyon, Çalışma Gurubu Giderleri	450.164,28	380.156,32	
01	Onur Kurulu	0,00	0,00	
02	Denetleme Kurulu	0,00	0,00	
03	Danışma Kurulu	0,00	0,00	
04	Yardımcı Organlar	0,00	0,00	
05	Şube Komisyon ve Çalışma Grupları	450.164,28	380.156,32	
04	Teknik, Bilimsel, Mesleki Etkinlik Giderleri	2.708.006,50	3.796.287,06	
05	Mesleki Eğitim Giderleri	3.302.452,59	2.318.114,86	
06	Laboratuvar Giderleri	0,00	0,00	
07	Diğer Amaca Yönelik Giderler	8.297.632,44	11.641.662,11	
08	genç-İMO Giderleri	1.221.504,70	1.271.459,13	
770.05	Yayın Giderleri	3.975.859,20	3.543.388,83	0,89
01	Sürekli Yayın Giderleri	266.259,20	217.208,00	
02	Diğer Yayın Giderleri	3.709.600,00	3.326.180,83	
770.06	TMMOB Odentü Giderleri	0,00	0,00	
770.07	Ulusal-Uluslar arası Kuruluşlara Üyelik Giderleri	0,00	0,00	
770.08	TMMOB Kurul, Komisyon ve Etkinlik Giderleri	985.308,14	928.502,25	0,94
770.09	Çeşitli Giderler	8.640.078,73	8.191.716,41	0,95
01	Kira giderleri	142.326,78	171.557,01	
02	Şehir İçi Seyahat Giderleri	145.651,83	90.046,44	
03	Temsil ve ağırlama giderleri	2.637.977,62	2.590.674,36	
04	İlan giderleri	168.100,20	115.122,00	
05	Mahkeme, Noter ve İcra Giderleri	221.092,65	204.619,85	
06	Vergi, Resim Harç Giderleri	817.469,23	673.468,06	
07	Taahhüt, Tamir, Bakım, Onarım ve Yakıt Giderleri	905.172,88	644.056,60	
08	Sigorta giderleri	1.457.575,95	1.412.480,13	
09	Gecikme zamları ve para cezaları	0,00	0,00	
10	Bağış ve yardımlar	0,00	0,00	
11	Gider kaydedilen demirbaşlar	113.200,48	66.436,37	
12	Banka giderleri	1.596.747,11	1.783.830,80	
13	Diğer çeşitli giderler	434.764,01	439.424,79	
		0,00	0,00	
770.11	Temsilcilik Giderleri	15.530.307,94	15.465.975,22	1,00
770.12	KIYMET ALIMLARI	6.684.940,00	5.157.136,92	0,77
01	Arsa ve Araziler	0,00	0,00	
02	Binalar	0,00	1.150.000,00	
03	Tesis, Makine ve Cihazlar	0,00	0,00	
04	Taahhütler	4.350.000,00	2.497.596,48	
05	Demirbaşlar	2.334.940,00	1.509.540,44	
06	Yapılmakta Olan Yatırımlar	0,00	0,00	
07	Verilen Avanslar	0,00	0,00	
TOPLAM		244.627.522,75	226.716.840,26	0,93

TMMOB İNŞAAT MÜHENDİSLERİ ODASI

ŞUBE TOPLAMLARI

2025 YILI TAHMİNİ - GERÇEKLEŞEN BÜTÇE ANALİZİ

		2025 TAHMİNİ GİDER BÜTÇESİ	2025 GERÇEKLEŞEN GİDER BÜTÇESİ	ARTIŞ %
770.01	Yönetim Giderleri	3.731.212,94	2.854.548,68	0,77
01	Profesyonel Yönetici Ücret ve Giderleri	0,00	0,00	
02	Yönetim Kurulu Oturum Ücretleri	0,00	0,00	
03	Yönetim Kurulu Üyeleri Seyahat Giderleri ve Harcırahları	971.335,64	609.549,01	
04	Yönetim Kurulu Diğer Giderleri			
770.02	Personel Giderleri	262.510.698,47	214.311.261,77	0,82
01	Personel Esas Ücretleri	133.123.522,68	125.393.040,90	
02	Personel İkramiyeleri	5.141.360,12	4.627.498,06	
03	Personel Sosyal Yardım Giderleri	24.845.705,80	23.954.452,47	
04	Personel Fazla Çalışma	1.433.968,81	1.109.038,00	
05	Kıdem ve İhbar Tazminatları	38.245.386,63	3.312.161,63	
06	SGK Primi İşçi ve İşveren Payı	59.720.754,43	55.915.070,71	
770.03	Dışardan Sağlanan Hizmet Alım Giderleri	46.567.887,83	36.937.679,15	0,79
01	Posta-Kargo Giderleri	1.177.099,37	824.823,66	
02	Haberleşme Giderleri	2.524.676,98	2.005.510,55	
03	Elektrik,Su,Yakıt, Tüketim ve Aidat Giderleri	6.990.761,78	5.892.451,45	
04	Bina Bakım ve Onarım Giderleri	12.667.658,02	7.596.061,73	
05	Büro Giderleri	4.702.506,96	4.074.890,97	
01	Kırtasiye ve Basılı Kağıt Giderleri	1.179.011,25	1.099.628,29	
02	Bilgisayar Sarf Malzeme Giderleri	498.501,66	408.528,73	
03	Arşivleme ve Dokümantasyon Giderleri	284.048,00	125.695,30	
04	Büro Malzemeleri Bakım ve Onarım Giderleri	472.082,76	306.255,19	
05	Mutfak ve Temizlik Malzemesi Giderleri	2.268.863,28	2.134.783,46	
06	Danışmanlık Giderleri	4.422.453,31	3.843.589,15	
07	Telif Hakları Giderleri	194.379,12	101.862,00	
08	Bilirkişilik Giderleri	6.528.938,66	6.242.994,23	
09	Diğer dışardan sağlanan hizmet alım giderler	7.359.413,64	6.355.495,41	
770.04	Amaca Yönelik Giderler	52.535.220,67	54.698.831,07	1,04
01	Genel Kurul Giderleri	1.540.000,00	124.130,00	
02	Ortak Toplantı Giderleri	492.054,95	288.807,48	
03	Oda Organları, Yardımcı Organlar, Komisyon, Çalışma Gurubu Giderleri	917.181,77	577.041,57	
01	Onur Kurulu	0,00	0,00	
02	Denetleme Kurulu	0,00	0,00	
03	Danışma Kurulu	0,00	0,00	
04	Yardımcı Organlar	100.000,00	0,00	
05	Şube Komisyon ve Çalışma Grupları	817.181,77	577.041,57	
04	Teknik, Bilimsel, Mesleki Etkinlik Giderleri	20.094.765,30	18.164.207,15	
05	Mesleki Eğitim Giderleri	10.201.387,55	11.689.299,48	
06	Laboratuvar Giderleri	0,00	0,00	
07	Diğer Amaca Yönelik Giderler	16.799.865,34	21.821.875,49	
08	genç-İMO Giderleri	2.489.965,76	2.033.469,90	
770.05	Yayın Giderleri	7.873.100,00	7.380.118,56	0,94
01	Sürelili Yayın Giderleri	465.000,00	234.000,00	
02	Diğer Yayın Giderleri	7.408.100,00	7.146.118,56	
770.06	TMMOB Odenti Giderleri	0,00	0,00	
770.07	Ulusal-Uluslar arası Kuruluşlara Üyelik Giderleri	0,00	0,00	
770.08	TMMOB Kurul, Komisyon ve Etkinlik Giderleri	3.173.857,80	2.568.229,38	0,81
770.09	Çeşitli Giderler	15.971.781,29	13.499.020,06	0,85
01	Kira giderleri	616.200,00	279.120,54	
02	Şehir İçi Seyahat Giderleri	228.657,51	155.091,86	
03	Temsil ve ağırlama giderleri	4.375.197,47	4.122.733,32	
04	İlan giderleri	201.320,00	81.440,00	
05	Mahkeme, Noter ve İcra Giderleri	286.437,01	113.880,83	
06	Vergi, Resim Harç Giderleri	1.184.219,47	943.039,23	
07	Taşıt, Tamir, Bakım, Onarım ve Yakıt Giderleri	1.245.377,63	991.317,86	
08	Sigorta giderleri	2.355.230,16	1.800.546,93	
09	Gecikme zamları ve para cezaları	0,00	0,00	
10	Bağış ve yardımlar	0,00	0,00	
11	Gider kaydedilen demirbaşlar	187.452,65	206.920,29	
12	Banka giderleri	4.674.156,13	4.211.211,10	
13	Diğer çeşitli giderler	617.533,26	593.718,10	
770.11	Temsilcilik Giderleri	24.791.104,23	24.044.081,35	0,97
770.12	KIYMET ALIMLARI	31.693.856,00	23.190.710,09	0,73
01	Arsa ve Araziler	12.500.000,00	12.096.250,00	
02	Binalar	0,00	0,00	
03	Tesis, Makine ve Cihazlar	0,00	0,00	
04	Taşıtlar	8.300.000,00	4.247.958,72	
05	Demirbaşlar	5.943.856,00	4.526.729,37	
06	Yapılmakta Olan Yatırımlar	4.950.000,00	2.319.772,00	
07	Verilen Avanslar	0,00	0,00	
TOPLAM		448.848.719,23	379.484.480,11	0,85

İNŞAAT MÜHENDİSLERİ ODASI
ADANA ŞUBE
31.12.2024 TARİHİ İTİBARIYLA BİLANÇOSU

AKTİF		PASİF
KASA HESABI	22.694,96	96.832,00
BANKALAR HESABI	1.586.404,16	192.832,00
KREDİ KARTI SLİPLERİ HESABI	302.992,69	4.528.519,08
BİNALAR HESABI	2.316.670,27	
TAŞITLAR HESABI	57.100,00	
DEMİRBAŞLAR HESABI	532.321,00	
	4.818.183,08	4.818.183,08
		ÖDENECEK VERGİLER ve FONLAR HESABI
		ÖDENECEK SOSYAL GÜVENLİK KES.HESABI
		ÖZ VARLIKLAR HESABI

İNŞAAT MÜHENDİSLERİ ODASI
ADANA ŞUBE
31.12.2025 TARİHİ İTİBARIYLA BİLANÇOSU

AKTİF		PASİF
KASA HESABI	42.887,04	48.550,00
BANKALAR HESABI	3.806.865,40	140.619,00
KREDİ KARTI SLİPLERİ HESABI	322.295,51	282.886,00
BİNALAR HESABI	2.316.670,27	8.997.173,22
TAŞITLAR HESABI	2.088.607,00	
DEMİRBAŞLAR HESABI	891.903,00	
	9.469.228,22	9.469.228,22
		SATICILAR HESABI
		ÖDENECEK VERGİLER ve FONLAR HESABI
		ÖDENECEK SOSYAL GÜVENLİK KES.HESABI
		ÖZ VARLIKLAR HESABI

TMMOB İNŞAAT MÜHENDİSLERİ ODASI
ADANA ŞUBE
2024-2025 YILLARI KARŞILAŞTIRMALI GELİR ANALİZİ
ÜYE SAYISI 7.390

KOD	AÇIKLAMA	2024 YILI GERÇEKLEŞEN GELİR BÜTÇESİ		2025 YILI GERÇEKLEŞEN GELİR BÜTÇESİ		ARTIŞ ORAN	GELİR KALEMLERİNİN TOPLAM GELİR İÇİNDEKİ ORANI	
		2024 YILI GERÇEKLEŞEN GELİR BÜTÇESİ	2024 YILI GERÇEKLEŞEN GELİR BÜTÇESİ	2025 YILI GERÇEKLEŞEN GELİR BÜTÇESİ	2025 YILI GERÇEKLEŞEN GELİR BÜTÇESİ		2024 FASIL ORAN	2025 FASIL ORAN
600.01	Üye Kayıt ve Ödenti Gelirleri	4.924.995,00	8.444.380,00	1,71	37,93%	34,27%		
01	Üye Kayıt Gelirleri	167.500,00	159.120,00		1,28%	0,63%		
02	Üye Kimlik Yenileme Gelirleri	11.500,00	10.820,00		0,09%	0,04%		
03	Üye Car Yıl Ödenti Gelirleri	2.142.720,00	4.357.950,00		16,33%	17,68%		
04	Üye Geçmiş Yıl Ödenti Gelirleri	2.584.520,00	3.907.490,00		19,17%	15,68%		
05	Geciki Üye Kayıt ve Ödenti Gelirleri	6,00	0,00		0,00%	0,00%		
06	Çiftlendir Üye Kayıt Gelirleri	2.035,00	3.200,00		0,02%	0,01%		
07	Çiftlendir Üye Ödenti Gelirleri	6,00	0,00		0,00%	0,00%		
08	Kayıt Açma Ödenti Gelirleri	5.700,00	6.000,00		0,06%	0,06%		
09	Envanç Kimlik Belgesi Uzmani Kimlik Kartı	7.048.525,00	13.526.930,00	1,92	58,72%	54,89%		
600.02	Üye Kayıt ve Ödenti Gelirleri	16.800,00	34.680,00		0,10%	0,14%		
01	Fennî Mesuliyet Belgesi Gelirleri	898.700,00	3.635,00		1,59%	0,01%		
02	Stalk Proje Mühümlüğü Belgesi Gelirleri	202.950,00	1,00		0,10%	0,00%		
03	Sanitve Sefiği Oda Kayıt Belgesi (Ruhusati)	197.550,00	448.000,00		1,56%	1,66%		
04	Geoteknik Değerlendirme Sorumlusu Belgesi Gelirleri	164.700,00	269,00		1,58%	1,68%		
05	Üye Tanıtım Oda Kayıt Belgesi (Genel)	8.300,00	23.100,00		0,79%	0,89%		
06	Üye Tanıtım Oda Kayıt Belgesi (Yapı Denetim Çalışanları İçin)	78.000,00	140.300,00		0,59%	0,57%		
07	Meslek Kurumları Oda Kayıt Belgesi	130.950,00	161.500,00		1,00%	0,66%		
08	Etilü Proje ve Danışmanlık Hizmetleri İçin Anaphtar Teknik Personel Oda Kayıt Belgesi	15.000,00	47.100,00		0,11%	0,19%		
09	Etilü Proje ve Danışmanlık Hizmetleri İçin Teknik Personel Oda Kayıt Belgesi	34.050,00	70.300,00		0,26%	0,29%		
10	Yapım Hizmetleri İçin Anaphtar Teknik Personel Oda Kayıt Belgesi	608.400,00	1.010.100,00		4,61%	4,10%		
11	Yapım Hizmetleri İçin Oda Kayıt Belgesi	48.450,00	84.100,00		0,37%	0,34%		
12	Riskli Yapı Lisans Başvurusu Oda Kayıt Belgesi (Genel)	900,00	1.000,00		0,01%	0,00%		
13	Riskli Yapı Lisans Başvurusu Oda Kayıt Belgesi (Yapı Denetim/Laboratuvar Çalışanları İçin)	600,00	0,00		0,00%	0,00%		
14	Birliklik Oda Kayıt Belgesi	1.925,00	31.250,00		0,01%	0,13%		
15	Envanç Kimlik Belgesi Kursu Oda Kayıt Belgesi	450,00	1.000,00		0,00%	0,00%		
16	LPG Otogaz İstasyonu/Dolum Tesisi Sorumluluğunda Eğitimli Oda Kayıt Belgesi	600,00	3.800,00		0,00%	0,01%		
17	Sanitve Sefiği Oda Kayıt Belgesi (Kamu)	684.450,00	409.500,00		5,22%	1,66%		
18	Sanitve Sefiği Oda Kayıt Belgesi (Ruhusati)	1.428.300,00	3.547.200,00		10,89%	14,39%		
19	Yük. Sorumlusu Fennî Mesuliyet Belgesi	3.200,00	1.200,00		0,02%	0,00%		
20	Yapı Denetim Kuruluşu Ortağı Oda Kayıt Belgesi	108.000,00	205.500,00		0,80%	0,83%		
21	LPG Otogaz İstasyonu Sorumluluğunda Eğitimli Oda Kayıt Belgesi	13.200,00	8.400,00		0,10%	0,03%		
22	LPG Otogaz İstasyonu Sorumluluğunda Eğitimli Oda Kayıt Belgesi	21.000,00	45.500,00		0,09%	0,18%		
23	Yük. Sorumlusu Fennî Mesuliyet Belgesi	2.250,00	4.800,00		0,02%	0,02%		
24	Oda Kayıt Belgesi (İngilizce)	0,00	3.000,00		0,00%	0,01%		
25	MBDG Dosyası Başvuru Ücreti	0,00	2.000,00		0,00%	0,00%		
26	Referans Belge Başvuru Ücreti Gelirleri	0,00	0,00		0,00%	0,00%		
27	Referans Belge Ücreti Gelirleri	0,00	0,00		0,00%	0,00%		
28	Referans Belge Ücreti Gelirleri	0,00	0,00		0,00%	0,00%		
29	Referans Belge Ücreti Gelirleri	0,00	0,00		0,00%	0,00%		
30	Referans Belge Ücreti Gelirleri	0,00	0,00		0,00%	0,00%		
31	Referans Belge Ücreti Gelirleri	0,00	0,00		0,00%	0,00%		
06	SİM Belgesi Gelirleri	907.500,00	1.210.000,00		6,92%	4,91%		
01	SİM Belgesi Kayıt Gelirleri	369.750,00	467.000,00		2,82%	1,89%		
02	SİM Belgesi Yenileme Gelirleri	537.750,00	743.000,00		4,10%	3,01%		
07	İyveri Tescil Belgesi Gelirleri	2.376.000,00	4.865.000,00		18,11%	19,74%		
01	İyveri Tescil Belgesi Kayıt Gelirleri	634.500,00	872.000,00		4,84%	3,54%		
02	İyveri Tescil Belgesi Onay Gelirleri	1.741.500,00	3.993.000,00		13,27%	16,20%		
08	Yetkinlik Belgelendirme Gelirleri	0,00	0,00		0,00%	0,00%		
01	Yetkinlik Belgelendirme Başvuru Gelirleri	0,00	0,00		0,00%	0,00%		
02	Yetkinlik Belgelendirme Ödenti Gelirleri	0,00	0,00		0,00%	0,00%		
09	Kamulaştırma Birliklikli Yetki Belgesi Onay Gelirleri	0,00	0,00		0,00%	0,00%		
10	Diğer Belge Gelirleri	0,00	0,00		0,00%	0,00%		
600.03	Hizmet Karşılığı Gelirler	218.556,00	835.750,00	3,82	1,67%	3,39%		
01	Mesleki Denetim Hizmet Bedelli Gelirleri	0,00	0,00		0,00%	0,00%		
02	Zemin ve Temel Etüt Raporları İçin Mesleki Denetim Hizmet Bedelli Gelirleri	0,00	0,00		0,00%	0,00%		
03	Laboratuvar Hizmet Gelirleri	206.556,00	125.000,00		0,00%	0,00%		
04	Birliklikli Hizmet Gelirleri	0,00	0,00		1,57%	0,51%		
01	Kamulaştırma Birliklikli Başvuru Gelirleri	0,00	0,00		0,00%	0,00%		
02	Diğer Birliklikli Hizmet Gelirleri	206.556,00	125.000,00		1,57%	0,51%		
05	Meslek İçin Eğitim Gelirleri	0,00	0,00		0,00%	0,00%		
06	Mesleki Yarışmalarda Derece ve Mansiyon Kazananların ödülleri ile Jüriye Üye Seçilenlerin Alacakları Ücretlerin %5'i	12.000,00	710.750,00		0,09%	2,88%		
07	Diğer Hizmet Karşılığı Gelirleri	0,00	0,00		0,00%	0,00%		
600.04	Yayın Gelirleri	180.980,00	389.000,00	2,15	1,38%	1,58%		
01	Stüdyo Yayın Gelirleri	0,00	0,00		0,00%	0,00%		
02	Diğer Yayın Gelirleri	180.980,00	389.000,00		1,38%	1,58%		
600.05	Kira Gelirleri	4.500,00	0,00	0,00	0,03%	0,00%		
600.06	Banka ve Faiz Gelirleri	326.480,66	1.221.712,76	3,74	2,49%	4,96%		
600.07	Bağış ve Yardım Gelirleri	20,00	7,00	0,35	0,00%	0,00%		
600.08	Diğer Gelirler	417.435,29	226.169,88	0,54	3,18%	0,92%		
	TOPLAM	13.120.591,95	24.643.949,64	1,88	100,00%	100,00%		

TMMOB İNŞAAT MÜHENDİSLERİ ODASI

ADANA ŞUBE

2024 YILI TAHMİNİ GİDER BÜTÇE

		2024 TAHMİNİ GİDER BÜTÇESİ	2024 GERÇEKLEŞEN GİDER BÜTÇESİ	ARTIŞ %
770.01	Yönetim Giderleri	96.916,88	70.861,57	0,73
01	Profesyonel Yönetici Ücret ve Giderleri			
02	Yönetim Kurulu Oturum Ücretleri			
03	Yönetim Kurulu Üyeleri Seyahat Giderleri ve Harcırahları	17.000,00		
04	Yönetim Kurulu Diğer Giderleri	79.916,88	70.861,57	
770.02	Personel Giderleri	6.666.868,03	6.277.440,80	0,94
01	Personel Esas Ücretleri	3.903.345,58	3.873.722,60	
02	Personel İkramiyeleri	106.197,00	77.671,40	
03	Personel Sosyal Yardım Giderleri	782.535,85	689.456,13	
04	Personel Fazla Çalışma	50.000,00	54.044,47	
05	Kıdem ve İhbar Tazminatları	207.801,98		
06	SGK Primi İşçi ve İşveren Payı	1.616.987,63	1.582.546,20	
770.03	Dışardan Sağlanan Hizmet Alım Giderleri	633.977,83	558.197,56	0,88
01	Posta-Kargo Giderleri	72.768,24	57.337,23	
02	Haberleşme Giderleri	50.161,56	34.941,76	
03	Elektrik,Su,Yakıt, Tüketim ve Aidat Giderleri	93.830,16	103.352,10	
04	Bina Bakım ve Onarım Giderleri	40.000,00	90.629,60	
05	Büro Giderleri	177.217,87	175.159,09	
01	Kırtasiye ve Basılı Kağıt Giderleri	88.946,04	108.009,10	
02	Bilgisayar Sarf Malzeme Giderleri	23.760,00	17.749,99	
03	Arşivleme ve Dokümantasyon Giderleri	0,00		
04	Büro Malzemeleri Bakım ve Onarım Giderleri	0,00		
05	Mutfak ve Temizlik Malzemesi Giderleri	64.511,83	49.400,00	
06	Danışmanlık Giderleri			
07	Telif Hakları Giderleri			
08	Bilirkişilik Giderleri	200.000,00	96.777,78	
09	Diğer dışardan sağlanan hizmet alım giderler			
770.04	Amaca Yönelik Giderler	427.270,75	735.782,40	1,72
01	Genel Kurul Giderleri	142.270,75	142.270,75	
02	Ortak Toplantı Giderleri		2.580,77	
03	Oda Organları, Yardımcı Organlar, Komisyon, Çalışma Gurubu Giderleri	5.000,00	1.559,00	
01	Onur Kurulu			
02	Denetleme Kurulu			
03	Danışma Kurulu			
04	Yardımcı Organlar			
05	Şube Komisyon ve Çalışma Grupları	5.000,00	1.559,00	
04	Teknik, Bilimsel, Mesleki Etkinlik Giderleri		2.280,00	
05	Mesleki Eğitim Giderleri	100.000,00	94.232,97	
06	Laboratuvar Giderleri			
07	Diğer Amaca Yönelik Giderler	110.000,00	433.391,74	
08	genç-İMO Giderleri	70.000,00	59.467,17	
770.05	Yayın Giderleri	155.000,00	161.242,00	1,04
01	Sürekli Yayın Giderleri			
02	Diğer Yayın Giderleri	155.000,00	161.242,00	
770.06	TMMOB Odenti Giderleri			
770.07	Ulusal-Uluslar arası Kuruluşlara Üyelik Giderleri			
770.08	TMMOB Kurul, Komisyon ve Etkinlik Giderleri	25.000,00	1.445,00	0,06
770.09	Çeşitli Giderler	415.718,02	408.946,33	0,98
01	Kira giderleri			
02	Şehir İçi Seyahat Giderleri		230,00	
03	Temsil ve ağırlama giderleri	148.718,02	176.386,74	
04	İlan giderleri			
05	Mahkeme, Noter ve İcra Giderleri	30.000,00	4.507,82	
06	Vergi, Resim Harç Giderleri	15.000,00	17.055,53	
07	Taahhüt, Tamir, Bakım, Onarım ve Yakıt Giderleri	60.000,00	69.601,64	
08	Sigorta giderleri	70.000,00	33.699,83	
09	Gecikme zamları ve para cezaları			
10	Bağış ve yardımlar			
11	Gider kaydedilen demirbaşlar	2.000,00	500,00	
12	Banka giderleri	85.000,00	95.453,77	
13	Diğer çeşitli giderler	5.000,00	11.511,00	
770.11	Temsilcilik Giderleri	1.000.000,00	1.248.831,99	1,25
770.12	KIYMET ALIMLARI	150.000,00	1.311.785,00	8,75
01	Arsa ve Araziler			
02	Binalar		1.150.000,00	
03	Tesis, Makine ve Cihazlar			
04	Taahhütler			
05	Demirbaşlar	150.000,00	161.785,00	
06	Yapılmakta Olan Yatırımlar			
07	Verilen Avanslar			
TOPLAM		9.558.533,64	10.774.532,65	1,13

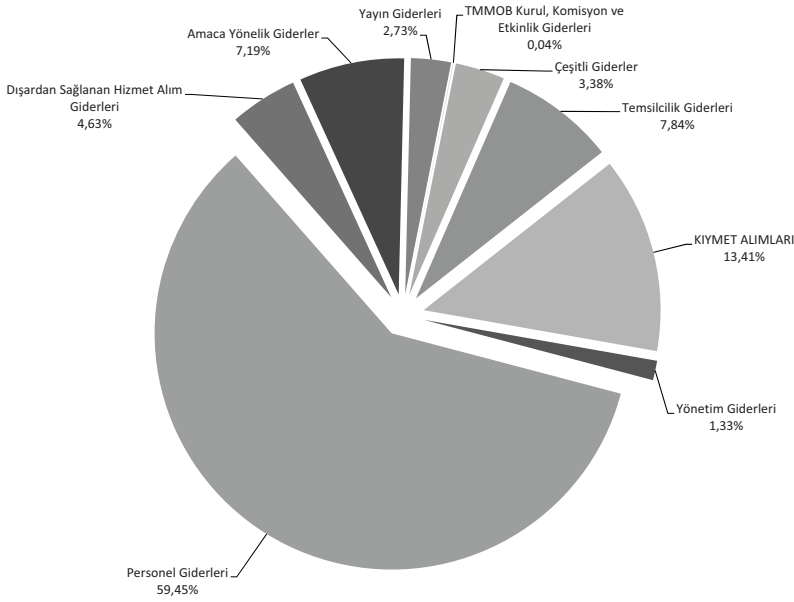
TMMOB İNŞAAT MÜHENDİSLERİ ODASI

ADANA ŞUBE

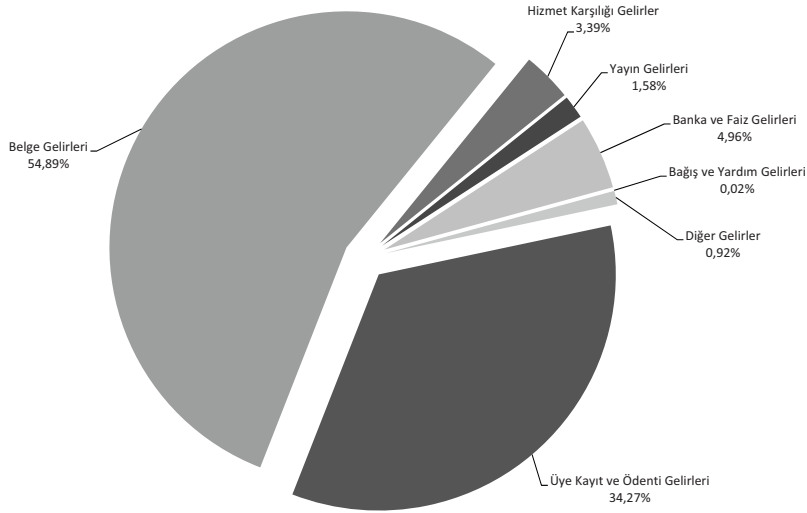
2025 YILI TAHMİNİ - GERÇEKLEŞEN BÜTÇE ANALİZİ

		2025 TAHMİNİ GİDER BÜTÇESİ	2025 GERÇEKLEŞEN GİDER BÜTÇESİ	ARTIŞ %
770.01	Yönetim Giderleri	182.231,19	243.250,20	1,33
01	Profesyonel Yönetici Ücret ve Giderleri			
02	Yönetim Kurulu Oturum Ücretleri			
03	Yönetim Kurulu Üyeleri Seyahat Giderleri ve Harcırahları	32.231,19	28.652,07	
04	Yönetim Kurulu Diğer Giderleri	150.000,00	214.598,13	
770.02	Personel Giderleri	12.698.423,28	10.851.562,46	0,85
01	Personel Esas Ücretleri	6.541.836,50	6.349.988,42	
02	Personel İkramiyeleri	256.193,12	256.193,12	
03	Personel Sosyal Yardım Giderleri	1.401.948,00	1.275.676,11	
04	Personel Fazla Çalışma	70.257,81	88.511,00	
05	Kıdem ve İhbar Tazminatları	1.425.752,91		
06	SGK Primi İşçi ve İşveren Payı	3.002.434,94	2.881.193,81	
770.03	Dışardan Sağlanan Hizmet Alım Giderleri	732.876,02	844.607,56	1,15
01	Posta-Kargo Giderleri	108.296,57	62.905,17	
02	Haberleşme Giderleri	51.096,48	49.979,65	
03	Elektrik,Su,Yakıt, Tüketim ve Aidat Giderleri	127.815,12	144.626,30	
04	Bina Bakım ve Onarım Giderleri	56.952,00	175.656,34	
05	Büro Giderleri	238.715,86	354.837,10	
01	Kırtasiye ve Basılı Kağıt Giderleri	77.962,06	197.159,77	
02	Bilgisayar Sarf Malzeme Giderleri	60.650,88	44.398,69	
03	Arşivleme ve Dokümantasyon Giderleri	0,00		
04	Büro Malzemeleri Bakım ve Onarım Giderleri	0,00	6.545,02	
05	Mutfak ve Temizlik Malzemesi Giderleri	100.102,92	106.733,62	
06	Danışmanlık Giderleri	0,00		
07	Telif Hakları Giderleri	0,00		
08	Bilirkişilik Giderleri	150.000,00	52.548,00	
09	Diğer dışardan sağlanan hizmet alım giderler	0,00	4.055,00	
770.04	Amaca Yönelik Giderler	1.418.708,98	1.311.500,93	0,92
01	Genel Kurul Giderleri	20.000,00		
02	Ortak Toplantı Giderleri	5.000,00	930,00	
03	Oda Organları, Yardımcı Organlar, Komisyon, Çalışma Gurubu Giderleri	1.523,75	662,50	
01	Onur Kurulu			
02	Denetleme Kurulu			
03	Danışma Kurulu			
04	Yardımcı Organlar			
05	Şube Komisyon ve Çalışma Grupları	1.523,75	662,50	
04	Teknik, Bilimsel, Mesleki Etkinlik Giderleri	150.000,00	109.714,82	
05	Mesleki Eğitim Giderleri	525.000,00	488.081,94	
06	Laboratuvar Giderleri	0,00		
07	Diğer Amaca Yönelik Giderler	600.000,00	542.410,00	
08	genç-İMO Giderleri	117.185,23	169.701,67	
770.05	Yayın Giderleri	325.000,00	498.438,23	1,53
01	Sürekli Yayın Giderleri			
02	Diğer Yayın Giderleri	325.000,00	498.438,23	
770.06	TMMOB Odenti Giderleri			
770.07	Ulusal-Uluslar arası Kuruluşlara Üyelik Giderleri			
770.08	TMMOB Kurul, Komisyon ve Etkinlik Giderleri	7.233,50	6.815,00	0,94
770.09	Çeşitli Giderler	707.453,00	617.246,55	0,87
01	Kira giderleri	0,00		
02	Şehir İçi Seyahat Giderleri	1.000,00		
03	Temsil ve ağırlama giderleri	290.707,42	225.358,80	
04	İlan giderleri	0,00		
05	Mahkeme, Noter ve İcra Giderleri	7.212,51		
06	Vergi, Resim Harç Giderleri	30.000,00	19.715,20	
07	Taşıt, Tamir, Bakım, Onarım ve Yakıt Giderleri	111.362,62	111.195,36	
08	Sigorta giderleri	53.919,73	76.198,84	
09	Gecikme zamları ve para cezaları	0,00		
10	Bağış ve yardımlar	0,00		
11	Gider kaydedilen demirbaşlar	6.120,00	5.229,00	
12	Banka giderleri	200.002,73	172.964,35	
13	Diğer çeşitli giderler	7.128,00	6.585,00	
770.11	Temsilcilik Giderleri	1.050.202,82	1.430.170,01	1,36
770.12	KIYMET ALIMLARI	2.658.856,00	2.448.189,27	0,92
01	Arsa ve Araçlar			
02	Binalar			
03	Tesis, Makine ve Cihazlar			
04	Taşıtlar	2.100.000,00	2.088.607,00	
05	Demirbaşlar	558.856,00	359.582,27	
06	Yapılmakta Olan Yatırımlar			
07	Verilen Avanslar			
	TOPLAM	19.780.984,79	18.251.780,21	0,92

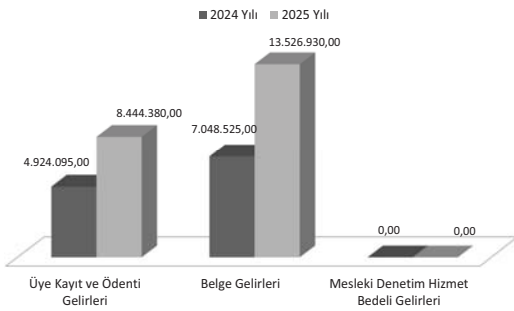
Adana Şube 2025 Yılı Gider Dağılımı



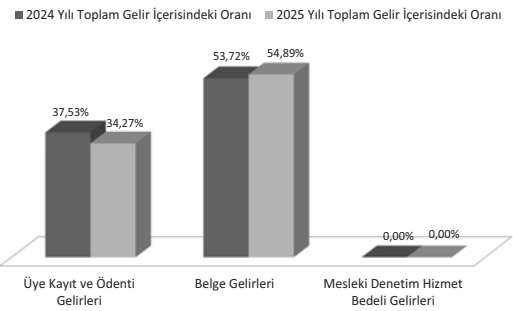
Adana Şube 2025 Yılı Gelir Dağılımı



Adana Şube Gelir Kalemlerinin 2024-2025 Yılı Karşılaştırması



Adana Şube Gelir Kalemlerinin Toplam Gelir İçerisindeki Oransal Değerleri



İNŞAAT MÜHENDİSLERİ ODASI
ANKARA ŞUBE
31.12.2024 TARİHİ İTİBARIYLA BİLANÇOSU

AKTİF		PASİF
KASA HESABI	42.614,79	277.303,00
BANKALAR HESABI	3.443.777,03	615.422,00
KREDİ KARTI SLİPLERİ HESABI	1.676.986,62	6.197.635,86
BİNALAR HESABI	784.000,00	
DEMİRBAŞLAR HESABI	1.142.982,42	
	7.090.360,86	7.090.360,86
		ÖDENECEK VERGİLER ve FONLAR HESABI
		ÖDENECEK SOSYAL GÜVENLİK KES.HESABI
		ÖZ VARLIKLAR HESABI

İNŞAAT MÜHENDİSLERİ ODASI
ANKARA ŞUBE
31.12.2025 TARİHİ İTİBARIYLA BİLANÇOSU

AKTİF		PASİF
KASA HESABI	62.785,91	103.966,00
BANKALAR HESABI	16.572.817,12	445.619,00
KREDİ KARTI SLİPLERİ HESABI	2.123.923,98	894.629,00
BİNALAR HESABI	784.000,00	
DEMİRBAŞLAR HESABI	1.612.447,75	19.711.760,76
	21.155.974,76	21.155.974,76
		SATICILAR HESABI
		ÖDENECEK VERGİLER ve FONLAR HESABI
		ÖDENECEK SOSYAL GÜVENLİK KES.HESABI
		ÖZ VARLIKLAR HESABI

TMMOB İNŞAAT MÜHENDİSLERİ ODASI
ANKARA ŞUBE
2024-2025 YILLARI KARŞILAŞTIRMALI GELİR ANALİZİ
ÜYE SAYISI 33.710

600.01	Yüze Kayıt ve Odentü Gelirleri	2024 YILI GERÇEKLEŞEN GELİR BÜTÇESİ		2025 YILI GERÇEKLEŞEN GELİR BÜTÇESİ		ARTIŞ ORANI	GELİR KALEMLERİNİN TOPLAM GELİR İÇİNDEKİ ORANI	
		17.871.200,00	17.871.200,00	30.498.547,00	30.498.547,00		2024 FASIL ORANI	2025 FASIL ORANI
01	Yüze Kayıt Gelirleri	438.300,00	438.300,00	571.430,00	571.430,00	1,71	43,12%	38,39%
02	Yüze Kimlik Yenileme Gelirleri	52.600,00	52.600,00	71.220,00	71.220,00		0,13%	0,09%
03	Yüze Çarş Yılı Odentü Gelirleri	6.141.920,00	6.141.920,00	12.175.800,00	12.175.800,00		14,82%	15,33%
04	Yüze Geçmiş Yılı Odentü Gelirleri	11.152.000,00	11.152.000,00	17.615.690,00	17.615.690,00		26,17%	22,17%
05	Geçici Yüze Kayıt ve Odentü Gelirleri	37.500,00	37.500,00	0,00	0,00		0,09%	0,00%
06	Çiftlence Yüze Kayıt Gelirleri	16.280,00	16.280,00	17.407,00	17.407,00		0,04%	0,02%
07	Çiftlence Yüze Odentü Gelirleri	0,00	0,00	0,00	0,00		0,00%	0,00%
08	Kayıt Açma Odentü Gelirleri	28.800,00	28.800,00	43.200,00	43.200,00		0,07%	0,06%
09	Genel Kimlik Belgesi Uzama Kimlik Kartı	2.800,00	2.800,00	600,00	600,00		0,14%	0,00%
600.02	Beğçe Gelirleri	18.128.950,00	18.128.950,00	35.291.340,00	35.291.340,00	1,95	43,74%	44,32%
01	Oda Kayıt Belgesi Gelirleri	0,00	0,00	889.250,00	889.250,00		0,00%	0,00%
02	Fenni Mesuliyet Belgesi Gelirleri	487.450,00	487.450,00	1.135,00	1.135,00		1,18%	0,00%
03	Proje Mühümlüğü Belgesi Gelirleri	447.150,00	447.150,00	1.707.700,00	1.707.700,00		2,15%	2,15%
04	Sanayiye Sefiği Belgesi Gelirleri	0,00	0,00	0,00	0,00		0,00%	0,00%
05	Sevkiye Sefiği Belgesi Gelirleri	1.15.350,00	1.15.350,00	237.700,00	237.700,00		0,98%	0,00%
06	Gece/teknik Değerlendirme Sorumlusu Belgesi Gelirleri	1.019.850,00	1.019.850,00	1.698.600,00	1.698.600,00		2,28%	2,30%
07	Yüze Tanıtım Oda Kayıt Belgesi (Genel)	559.550,00	559.550,00	631.000,00	631.000,00		3,16%	2,30%
08	Yüze Tanıtım Oda Kayıt Belgesi (Yapı Denetim Çalışanları İçin)	263.700,00	263.700,00	433.000,00	433.000,00		1,24%	0,41%
09	Mesleki Kurumlar Oda Kayıt Belgesi	294.450,00	294.450,00	388.200,00	388.200,00		0,71%	0,49%
10	Eküt Proje ve Danışmanlık Hizmetleri İçin Anaphtar Teknik Personel Oda Kayıt Belgesi	1.70.100,00	1.70.100,00	232.900,00	232.900,00		0,41%	0,29%
11	Eküt Proje ve Danışmanlık Hizmetleri İçin Teknik Personel Oda Kayıt Belgesi	1.159.050,00	1.159.050,00	2.714.400,00	2.714.400,00		2,80%	3,42%
12	Yapım Hizmetleri İçin Anaphtar Teknik Personel Oda Kayıt Belgesi	238.250,00	238.250,00	463.900,00	463.900,00		0,57%	0,58%
13	Yapım Hizmetleri İçin Teknik Personel Oda Kayıt Belgesi	848.850,00	848.850,00	1.607.100,00	1.607.100,00		2,04%	2,02%
14	Proje Müşavirliği İçin Oda Kayıt Belgesi	77.700,00	77.700,00	113.900,00	113.900,00		0,19%	0,14%
15	Riskli Yapı Lisans Başvurusu Oda Kayıt Belgesi (Genel)	3.000,00	3.000,00	13.100,00	13.100,00		0,01%	0,02%
16	Riskli Yapı Lisans Başvurusu Oda Kayıt Belgesi (Yapı Denetim/Laboratuvar Çalışanları İçin)	4.500,00	4.500,00	6.600,00	6.600,00		0,01%	0,01%
17	Birliklik Oda Kayıt Belgesi	5.500,00	5.500,00	152.150,00	152.150,00		0,01%	0,19%
18	Enerji Kimlik Belgesi Kursu Oda Kayıt Belgesi	0,00	0,00	0,00	0,00		0,00%	0,00%
19	LPG Otogaz İstasyonu/Dolum Tesisi Sorumluluğu Eğitim Oda Kayıt Belgesi	2.500,00	2.500,00	3.700,00	3.700,00		0,01%	0,00%
20	Sanayiye Sefiği Oda Kayıt Belgesi (Kamu)	1.728.200,00	1.728.200,00	2.006.400,00	2.006.400,00		4,17%	2,53%
21	Sanayiye Sefiği Oda Kayıt Belgesi (Ruhusaltı)	1.958.700,00	1.958.700,00	4.391.300,00	4.391.300,00		4,73%	5,53%
22	Yüküm Sorumlusu Fenni Mesuliyet Belgesi	44.000,00	44.000,00	103.740,00	103.740,00		0,11%	0,13%
23	Yapı Denetim Kuruluşu Ortağı Oda Kayıt Belgesi	230.000,00	230.000,00	427.500,00	427.500,00		0,55%	0,54%
24	LPG Otogaz İstasyonu Sorumluluğu Müdür Belgesi	24.200,00	24.200,00	44.200,00	44.200,00		0,06%	0,06%
25	LPG Dolum Tesisi İstasyonu Sorumluluğu Müdür Belgesi	2.500,00	2.500,00	800,00	800,00		0,01%	0,00%
26	Yüküm Sanayiye Sefiği Oda Kayıt Belgesi (Ruhusaltı)	153.000,00	153.000,00	339.000,00	339.000,00		0,37%	0,43%
27	Oda Kayıt Belgesi (İngilizce)	18.450,00	18.450,00	35.900,00	35.900,00		0,04%	0,05%
28	MBDG Dosya Başvuru Ücreti	0,00	0,00	0,00	0,00		0,00%	0,00%
29	MBDG Yıllık Listeleme Harcı	0,00	0,00	0,00	0,00		0,00%	0,00%
30	Referans Belge Başvuru Ücreti Gelirleri	0,00	0,00	0,00	0,00		0,00%	0,00%
31	Referans Belge Ücreti Gelirleri	0,00	0,00	0,00	0,00		0,00%	0,00%
06	SİM Belgesi Gelirleri	2.489.250,00	2.489.250,00	4.033.500,00	4.033.500,00		6,01%	5,08%
02	SİM Belgesi Yenileme Gelirleri	1.737.000,00	1.737.000,00	1.317.000,00	1.317.000,00		1,82%	1,66%
07	İşyeri Tescil Belgesi Gelirleri	6.300.000,00	6.300.000,00	12.925.000,00	12.925.000,00		15,20%	16,27%
01	İşyeri Tescil Belgesi Kayıt Gelirleri	997.500,00	997.500,00	1.834.000,00	1.834.000,00		2,41%	2,31%
02	İşyeri Tescil Belgesi Onay Gelirleri	5.302.500,00	5.302.500,00	11.091.000,00	11.091.000,00		12,79%	13,96%
08	Yetkinlik Belgelendirme Gelirleri	0,00	0,00	0,00	0,00		0,00%	0,00%
01	Yetkinlik Belgelendirme Başvuru Gelirleri	0,00	0,00	0,00	0,00		0,00%	0,00%
02	Yetkinlik Belgelendirme Odentü Gelirleri	0,00	0,00	0,00	0,00		0,00%	0,00%
09	Kamulaştırma Birlikliklik Yetki Belgesi Onay Gelirleri	0,00	0,00	0,00	0,00		0,00%	0,00%
10	Diğer Belge Gelirleri	0,00	0,00	0,00	0,00		0,00%	0,00%
600.03	Hizmet Karşılığı Gelirler	2.471.960,40	2.471.960,40	8.693.937,73	8.693.937,73	3,52	5,96%	10,94%
01	Mesleki Denetim Hizmet Bedeli Gelirleri	0,00	0,00	0,00	0,00		0,00%	0,00%
02	Zemin ve Temel Etüt Raporları İçin Mesleki Denetim Hizmet Bedeli Gelirleri	0,00	0,00	0,00	0,00		0,00%	0,00%
03	Laboratuvar Hizmet Gelirleri	0,00	0,00	0,00	0,00		0,00%	0,00%
04	Birlikliklik Hizmet Gelirleri	1.803.810,40	1.803.810,40	2.366.987,73	2.366.987,73		4,35%	2,98%
01	Kamulaştırma Birlikliklik Başvuru Gelirleri	0,00	0,00	0,73	0,73		0,00%	0,00%
02	Diğer Birlikliklik Hizmet Gelirleri	1.803.810,40	1.803.810,40	2.366.987,00	2.366.987,00		4,35%	2,98%
05	Meslek İçi Eğitim Gelirleri	250.000,00	250.000,00	111.350,00	111.350,00		0,60%	0,14%
06	Mesleki Yarışmalarında Derece ve Mansiyon Kazananların ödülleri ile Jürüye Üye Seçilenlerin Alacakları Ücretlerin %5'i	418.150,00	418.150,00	6.215.600,00	6.215.600,00		1,01%	7,82%
07	Diğer Hizmet Karşılığı Gelirler	0,00	0,00	0,00	0,00		0,00%	0,00%
600.04	Yayın Gelirleri	244.055,00	244.055,00	430.765,00	430.765,00	1,77	0,59%	0,54%
01	Süreli Yayın Gelirleri	2.395,00	2.395,00	1.100,00	1.100,00		0,01%	0,00%
02	Diğer Yayın Gelirleri	241.660,00	241.660,00	429.665,00	429.665,00		0,58%	0,54%
600.05	Kira Gelirleri	0,00	0,00	0,00	0,00		0,00%	0,00%
600.06	Banka ve Faiz Gelirleri	2.493.843,96	2.493.843,96	4.298.758,15	4.298.758,15	1,72	6,02%	5,41%
600.07	Bağış ve Yardım Gelirleri	0,00	0,00	230.838,92	230.838,92	0,98	0,00%	0,29%
600.08	Diğer Gelirler	234.606,31	234.606,31	79.442.286,30	79.442.286,30	1,92	100,00%	100,00%
	TOPLAM	41.444.615,67	41.444.615,67	79.442.286,30	79.442.286,30		100,00%	100,00%

TMMOB İNŞAAT MÜHENDİSLERİ ODASI

ANKARA ŞUBE

2024 YILI TAHMİNİ GİDER BÜTÇE

		2024 TAHMİNİ GİDER BÜTÇESİ	2024 GERÇEKLEŞEN GİDER BÜTÇESİ	ARTIŞ %
770.01	Yönetim Giderleri	319.184,98	243.808,63	0,76
01	Profesyonel Yönetici Ücret ve Giderleri			
02	Yönetim Kurulu Oturum Ücretleri			
03	Yönetim Kurulu Üyeleri Seyahat Giderleri ve Harcırahları	75.000,00	32.927,39	
04	Yönetim Kurulu Diğer Giderleri	244.184,98	210.881,24	
770.02	Personel Giderleri	19.198.214,54	19.113.039,81	1,00
01	Personel Esas Ücretleri	11.382.289,62	11.499.275,14	
02	Personel İkramiyeleri	276.112,20	266.102,40	
03	Personel Sosyal Yardım Giderleri	2.078.538,53	2.066.253,65	
04	Personel Fazla Çalışma	40.000,00	75.317,40	
05	Kıdem ve İhbar Tazminatları	751.612,40	498.542,90	
06	SGK Primi İşçi ve İşveren Payı	4.669.661,79	4.707.548,32	
770.03	Dışardan Sağlanan Hizmet Alım Giderleri	3.169.445,12	1.924.287,49	0,61
01	Posta-Kargo Giderleri	178.683,12	156.324,46	
02	Haberleşme Giderleri	150.213,19	143.174,77	
03	Elektrik,Su,Yakıt, Tüketim ve Aidat Giderleri	197.499,02	106.967,80	
04	Bina Bakım ve Onarım Giderleri	700.000,00	1.200,00	
05	Büro Giderleri	193.049,78	206.806,14	
01	Kırtasiye ve Basılı Kağıt Giderleri	43.022,52	64.577,41	
02	Bilgisayar Sarf Malzeme Giderleri	37.288,80	22.421,00	
03	Arşivleme ve Dokümantasyon Giderleri	0,00		
04	Büro Malzemeleri Bakım ve Onarım Giderleri	18.887,74	4.869,89	
05	Mutfak ve Temizlik Malzemesi Giderleri	93.850,73	114.937,84	
06	Danışmanlık Giderleri	100.000,00	66.019,52	
07	Telif Hakları Giderleri			
08	Bilirkişilik Giderleri	950.000,00	658.406,90	
09	Diğer dışardan sağlanan hizmet alım giderler	700.000,00	585.387,90	
770.04	Amaca Yönelik Giderler	4.421.049,31	4.732.928,28	1,07
01	Genel Kurul Giderleri	876.049,31	876.049,31	
02	Ortak Toplantı Giderleri	80.000,00		
03	Oda Organları, Yardımcı Organlar, Komisyon, Çalışma Gurubu Giderleri	15.000,00	0,00	
01	Onur Kurulu			
02	Denetleme Kurulu			
03	Danışma Kurulu			
04	Yardımcı Organlar			
05	Şube Komisyon ve Çalışma Grupları	15.000,00		
04	Teknik, Bilimsel, Mesleki Etkinlik Giderleri	1.000.000,00	1.184.052,97	
05	Mesleki Eğitim Giderleri	700.000,00	584.712,00	
06	Laboratuvar Giderleri			
07	Diğer Amaca Yönelik Giderler	1.700.000,00	2.028.176,21	
08	genç-İMO Giderleri	50.000,00	59.937,79	
770.05	Yayın Giderleri	445.000,00	436.749,00	0,98
01	Sürekli Yayın Giderleri	20.000,00		
02	Diğer Yayın Giderleri	425.000,00	436.749,00	
770.06	TMMOB Odenti Giderleri			
770.07	Ulusal-Uluslar arası Kuruluşlara Üyelik Giderleri			
770.08	TMMOB Kurul, Komisyon ve Etkinlik Giderleri	50.000,00		0,00
770.09	Çeşitli Giderler	542.807,15	337.376,35	0,62
01	Kira giderleri	100.000,00	88.125,00	
02	Şehir İçi Seyahat Giderleri	67.807,15	36.369,92	
03	Temsil ve ağırlama giderleri	35.000,00	4.300,00	
04	İlan giderleri	10.000,00		
05	Mahkeme, Noter ve İcra Giderleri	15.000,00	5.834,67	
06	Vergi, Resim Harç Giderleri			
07	Taahhüt, Tamir, Bakım, Onarım ve Yakıt Giderleri	70.000,00		
08	Sigorta giderleri	50.000,00	1.621,22	
09	Gecikme zamları ve para cezaları			
10	Bağış ve yardımlar			
11	Gider kaydedilen demirbaşlar	15.000,00	10.711,98	
12	Banka giderleri	170.000,00	183.206,00	
13	Diğer çeşitli giderler	10.000,00	7.207,56	
770.11	Temsilcilik Giderleri	2.500.000,00	2.161.577,90	0,86
770.12	KIYMET ALIMLARI	2.400.000,00	253.971,83	0,11
01	Arsa ve Araziler			
02	Binalar			
03	Tesis, Makine ve Cihazlar			
04	Taahhütler	2.000.000,00		
05	Demirbaşlar	400.000,00	253.971,83	
06	Yapılmakta Olan Yatırımlar			
07	Verilen Avanslar			
TOPLAM		33.045.701,10	29.203.739,29	0,88

TMMOB İNŞAAT MÜHENDİSLERİ ODASI

ANKARA ŞUBE

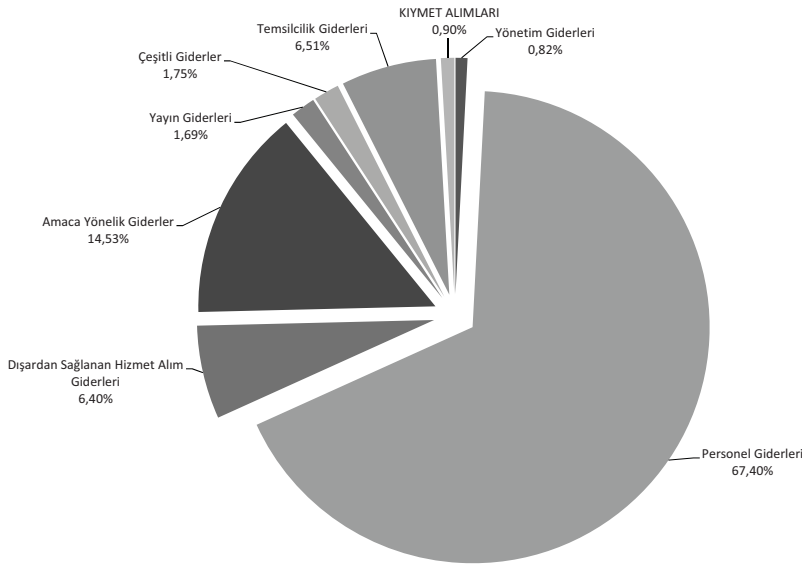
2025 YILI TAHMİNİ - GERÇEKLEŞEN BÜTÇE ANALİZİ

		2025 TAHMİNİ GİDER BÜTÇESİ	2025 GERÇEKLEŞEN GİDER BÜTÇESİ	ARTIŞ %
770.01	Yönetim Giderleri	500.000,00	425.421,92	0,85
01	Profesyonel Yönetici Ücret ve Giderleri			
02	Yönetim Kurulu Oturum Ücretleri			
03	Yönetim Kurulu Üyeleri Seyahat Giderleri ve Harcırahları	100.000,00	87.052,65	
04	Yönetim Kurulu Diğer Giderleri	400.000,00	338.369,27	
770.02	Personel Giderleri	40.356.561,27	35.045.599,50	0,87
01	Personel Esas Ücretleri	22.033.749,98	19.757.838,31	
02	Personel İkramiyeleri	835.360,00	740.398,10	
03	Personel Sosyal Yardım Giderleri	4.374.972,80	3.932.162,85	
04	Personel Fazla Çalışma	123.000,00	110.911,00	
05	Kıdem ve İhbar Tazminatları	3.053.438,11	1.631.114,53	
06	SGK Primi İşçi ve İşveren Payı	9.936.040,38	8.873.174,71	
770.03	Dışardan Sağlanan Hizmet Alım Giderleri	4.604.647,17	3.326.690,88	0,72
01	Posta-Kargo Giderleri	310.179,46	183.115,36	
02	Haberleşme Giderleri	478.908,84	305.700,60	
03	Elektrik,Su,Yakıt, Tüketim ve Aidat Giderleri	288.966,14	156.169,23	
04	Bina Bakım ve Onarım Giderleri	500.000,00	32.336,51	
05	Büro Giderleri	290.889,82	258.088,84	
01	Kırtasiye ve Basılı Kağıt Giderleri	103.323,86	93.203,09	
02	Bilgisayar Sarf Malzeme Giderleri	35.873,60	27.667,55	
03	Arşivleme ve Dokümantasyon Giderleri	0,00		
04	Büro Malzemeleri Bakım ve Onarım Giderleri	27.791,82	24.194,00	
05	Mutfak ve Temizlik Malzemesi Giderleri	123.900,54	113.024,20	
06	Danışmanlık Giderleri	145.631,23	128.780,52	
07	Telif Hakları Giderleri	0,00		
08	Bilirkişilik Giderleri	1.653.451,04	1.451.861,55	
09	Diğer dışardan sağlanan hizmet alım giderler	936.620,64	810.638,27	
770.04	Amaca Yönelik Giderler	7.825.081,94	7.557.305,62	0,97
01	Genel Kurul Giderleri	180.000,00	120.000,00	
02	Ortak Toplantı Giderleri	50.000,00	31.022,72	
03	Oda Organları, Yardımcı Organlar, Komisyon, Çalışma Gurubu Giderleri	50.000,00	30.130,00	
01	Onur Kurulu			
02	Denetleme Kurulu			
03	Danışma Kurulu			
04	Yardımcı Organlar			
05	Şube Komisyon ve Çalışma Grupları	50.000,00	30.130,00	
04	Teknik, Bilimsel, Mesleki Etkinlik Giderleri	1.700.000,00	1.404.781,41	
05	Mesleki Eğitim Giderleri	2.300.000,00	2.334.535,47	
06	Laboratuvar Giderleri	0,00		
07	Diğer Amaca Yönelik Giderler	3.245.081,94	3.410.997,27	
08	genç-İMO Giderleri	300.000,00	225.838,75	
770.05	Yayın Giderleri	575.000,00	877.392,00	1,53
01	Sürelili Yayın Giderleri	100.000,00		
02	Diğer Yayın Giderleri	475.000,00	877.392,00	
770.06	TMMOB Ödenti Giderleri			
770.07	Ulusal-Uluslar arası Kuruluşlara Üyelik Giderleri			
770.08	TMMOB Kurul, Komisyon ve Etkinlik Giderleri			#####
770.09	Çeşitli Giderler	1.263.652,48	911.153,85	0,72
01	Kira giderleri	180.000,00	165.000,00	
02	Şehir İçi Seyahat Giderleri	85.749,31	76.339,94	
03	Temsil ve ağırlama giderleri	100.000,00		
04	İlan giderleri	20.000,00		
05	Mahkeme, Noter ve İcra Giderleri	20.000,00		
06	Vergi, Resim Harç Giderleri	0,00		
07	Taşıt, Tamir, Bakım, Onarım ve Yakıt Giderleri	0,00		
08	Sigorta giderleri	10.000,00	4.352,81	
09	Gecikme zamları ve para cezaları	0,00		
10	Bağış ve yardımlar	0,00		
11	Gider kaydedilen demirbaşlar	44.021,02	41.107,09	
12	Banka giderleri	782.684,37	611.258,55	
13	Diğer çeşitli giderler	21.197,78	13.095,46	
770.11	Temsilcilik Giderleri	3.400.000,00	3.384.763,09	1,00
770.12	KIYMET ALIMLARI	4.000.000,00	469.465,33	0,12
01	Arsa ve Araziler			
02	Binalar			
03	Tesis, Makine ve Cihazlar			
04	Taşıtlar	3.000.000,00		
05	Demirbaşlar	1.000.000,00	469.465,33	
06	Yapılmakta Olan Yatırımlar			
07	Verilen Avanslar			
TOPLAM		62.524.942,86	51.997.792,19	0,83

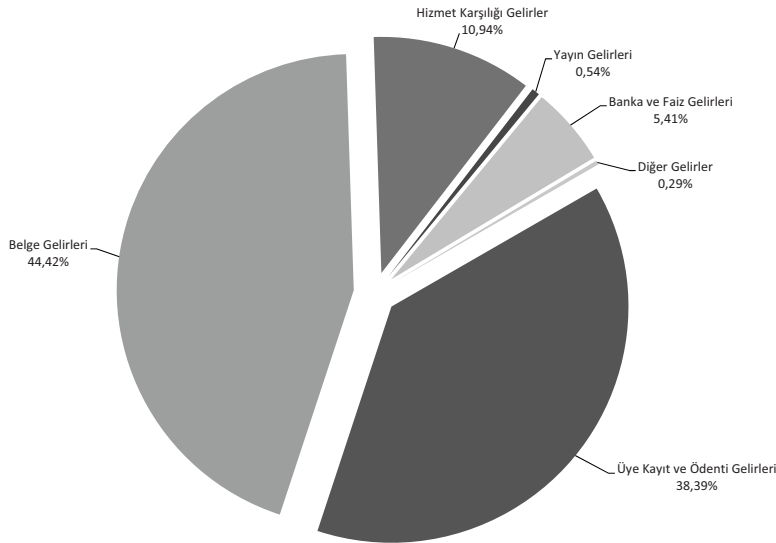
TMMOB İNŞAAT MÜHENDİSLERİ ODASI
ANKARA ŞUBESİ
2024-2025 YILLARI TEMSİLCİLİK GİDERLERİ

TEMSİLCİLİK	2024 YILI GİDERLERİ	2025 YILI GİDERLERİ
AFYONKARAHİSAR	244.687,97	383.093,07
BARTIN	93.971,74	120.924,47
BOLU	125.129,68	104.057,57
ÇORUM	84.734,51	247.056,85
KARABÜK	95.111,43	132.498,98
KASTAMONU	231.477,14	314.628,39
KAYSERİ	774.719,93	1.332.616,27
KIRŞEHİR	63.992,04	97.698,12
NEVŞEHİR	61.901,95	107.940,68
SİVAS	184.306,97	267.415,11
ZONGULDAK	82.663,08	89.944,40
YOZGAT	118.881,46	186.889,18
TOPLAM	2.161.577,90	3.384.763,09

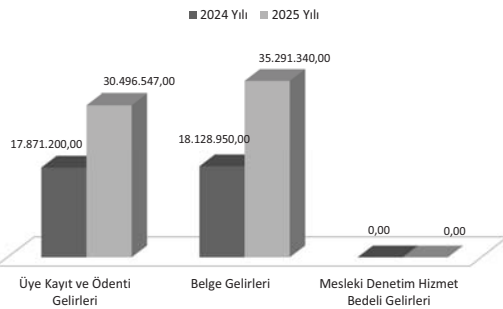
Ankara Şube 2025 Yılı Gider Dağılımı



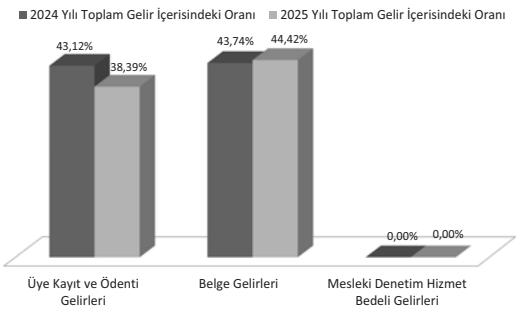
Ankara Şube 2025 Yılı Gelir Dağılımı



Ankara Şube Gelir Kalemlerinin 2024-2025 Yılı Karşılaştırması



Ankara Şube Gelir Kalemlerinin Toplam Gelir İçerisindeki Oransal Değerleri



İNŞAAT MÜHENDİSLERİ ODASI
ANTALYA ŞUBE
31.12.2024 TARİHİ İTİBARIYLA BİLANÇOSU

AKTİF		PASİF
KASA HESABI	47.153,41	127.763,00
BANKALAR HESABI	2.529.242,96	268.757,00
KREDİ KARTI SLİPLERİ	1.403.424,46	5.087.584,45
VERİLEN DEPOZİTO VE TEM. HESABI	5.916,19	
BİNALAR HESABI	645.000,00	
TAŞITLAR HESABI	78.287,99	
DEMİRBAŞLAR HESABI	775.079,44	
	5.484.104,45	5.484.104,45
		ÖDENECEK VERGİLER VE FONLAR HESABI ÖDENECEK SOSYAL GÜVENLİK KES.HESABI ÖZ VARLIKLAR HESABI

İNŞAAT MÜHENDİSLERİ ODASI
ANTALYA ŞUBE
31.12.2025 TARİHİ İTİBARIYLA BİLANÇOSU

AKTİF		PASİF
KASA HESABI	83.747,07	586.100,00
BANKALAR HESABI	3.764.956,28	227.411,00
KREDİ KARTI SLİPLERİ	5.503.450,24	442.474,00
VERİLEN DEPOZİTO VE TEM. HESABI	5.916,19	22.553.202,21
BİNALAR HESABI	12.576.250,00	
TAŞITLAR HESABI	78.287,99	
DEMİRBAŞLAR HESABI	1.796.579,44	
	23.809.187,21	23.809.187,21
		SATICILAR HESABI ÖDENECEK VERGİLER VE FONLAR HESABI ÖDENECEK SOSYAL GÜVENLİK KES.HESABI ÖZ VARLIKLAR HESABI

TMMOB İNŞAAT MÜHENDİSLERİ ODASI
ANTALYA ŞUBE
2024-2025 YILLARI KARŞILAŞTIRMALI GELİR ANALİZİ
ÜYE SAYISI 6.815

600.01	Üye Kayıt ve Ödenti Gelişleri	2024 YILI		2025 YILI		ARTIŞ ORAN	GELİR KALEMLERİNİN TOPLAM GELİR İÇİNDEKİ ORANI	
		GERÇEKLEŞEN GELİR BÜTÇESİ	GERÇEKLEŞEN GELİR BÜTÇESİ	GERÇEKLEŞEN GELİR BÜTÇESİ	GERÇEKLEŞEN GELİR BÜTÇESİ		2024 FASIL ORAN	2025 FASIL ORAN
01	Üye Kayıt Gelişleri	99.900,00	133.920,00	7.028.320,00	1,59	22,02%	13,31%	
02	Üye Kimlik Yenileme Gelişleri	12.900,00	18.900,00			0,06%	0,25%	
03	Üye Carı Yılı Ödenti Gelişleri	2.310.640,00	4.077.450,00			11,54%	9,04%	
04	Üye Geçmiş Yılı Ödenti Gelişleri	1.972.860,00	2.775.150,00			5,85%	7,72%	
05	Geçici Üye Kayıt ve Ödenti Gelişleri	0,00	0,00			0,00%	0,00%	
06	Çiftlence Üye Kayıt Gelişleri	3.490,00	5.900,00			0,02%	0,01%	
07	Çiftlence Üye Ödenti Gelişleri	0,00	0,00			0,00%	0,00%	
08	Kayıt Açma Ödenti Gelişleri	11.500,00	16.200,00			0,06%	0,07%	
09	Genel Kimlik Belgesi Uzamamı Kimlik Kartı	400,00	600,00			0,00%	0,00%	
600.02	Beğe Gelişleri	7.442.600,00	15.113.660,00	2,03		37,16%	28,62%	
01	Oda Kayıt Belgesi Gelişleri	900,00	0,00			0,00%	0,00%	
02	Fennî Mesuliyet Belgesi Gelişleri	27.200,00	419.160,00			5,14%	6,79%	
03	Statik Proje Mühümlüğü Belgesi Gelişleri	1.119.350,00	3.329.600,00			5,57%	6,30%	
04	Sanitasyon Şefliği Belgesi Gelişleri	127.500,00	0,00			0,16%	0,00%	
05	Geoteknik Değerlendirme Sorumlusu Belgesi Gelişleri	61.200,00	223.100,00			0,34%	0,29%	
06	Üye Tanıtım Oda Kayıt Belgesi (Genel)	17.250,00	140.300,00			0,14%	0,11%	
07	Üye Tanıtım Oda Kayıt Belgesi (Yapı Denetim Çalışanları İçin)	64.500,00	130.300,00			0,39%	0,23%	
08	Meslek Kurumları Oda Kayıt Belgesi	98.850,00	132.700,00			0,45%	0,25%	
09	Ekli Proje ve Danışmanlık Hizmetleri İçin Anlaşılır Teknik Personel Oda Kayıt Belgesi	0,00	0,00			0,01%	0,00%	
10	Ekli Proje ve Danışmanlık Hizmetleri İçin Anlaşılır Teknik Personel Oda Kayıt Belgesi	9.450,00	25.700,00			0,05%	0,05%	
11	Yapım Hizmetleri İçin Anlaşılır Teknik Personel Oda Kayıt Belgesi	18.800,00	32.800,00			0,08%	0,06%	
12	Yapım Hizmetleri İçin Teknik Personel Oda Kayıt Belgesi	98.900,00	196.900,00			0,48%	0,37%	
13	Proje Müşavirliği İçin Oda Kayıt Belgesi	44.850,00	59.100,00			0,22%	0,11%	
14	Riskli Yapı Lisans Başvurusu Oda Kayıt Belgesi (Genel)	0,00	5.500,00			0,00%	0,11%	
15	Riskli Yapı Lisans Başvurusu Oda Kayıt Belgesi (Yapı Denetim/Laboratuvar Çalışanları İçin)	2.250,00	1.900,00			0,01%	0,00%	
16	Birliklik Oda Kayıt Belgesi	0,00	60.850,00			0,00%	0,12%	
17	Enerji Kimlik Belgesi	0,00	0,00			0,00%	0,00%	
18	LPG Otopaz İstasyonu/Dolum Tesisi Sorumluluğu Eğitim Oda Kayıt Belgesi	1.650,00	1.800,00			0,01%	0,00%	
19	Sanitasyon Şefliği Oda Kayıt Belgesi (Kamu)	631.950,00	368.900,00			3,16%	0,74%	
20	Sanitasyon Şefliği Oda Kayıt Belgesi (Ruhusaltı)	1.067.400,00	2.343.000,00			5,33%	4,44%	
21	Yük. Sorumlusu Fennî Mesuliyet Belgesi	0,00	0,00			0,00%	0,00%	
22	Yapı Denetim Kuruluşu Ortaklı Oda Kayıt Belgesi	138.750,00	231.750,00			0,69%	0,44%	
23	LPG Otopaz İstasyonu Sorumluluğu Eğitim Oda Kayıt Belgesi	6.000,00	12.800,00			0,03%	0,02%	
24	LPG Dolum Tesisi İstasyonu Sorumluluğu Eğitim Oda Kayıt Belgesi	16.800,00	800,00			0,08%	0,00%	
25	Yük. Sanitasyon Şefliği Oda Kayıt Belgesi (Ruhusaltı)	80.850,00	280.200,00			0,40%	0,53%	
26	Oda Kayıt Belgesi (İngilizce)	2.850,00	11.300,00			0,01%	0,02%	
27	MBDG Dosya Başvuru Ücreti	0,00	0,00			0,00%	0,00%	
28	MBDG Yıllık Listeleme Harcı	0,00	0,00			0,00%	0,00%	
29	Referans Belge Başvuru Ücreti Gelişleri	0,00	0,00			0,00%	0,00%	
30	Referans Belge Ücreti Gelişleri	0,00	0,00			0,00%	0,00%	
31	SİM Belgesi Gelişleri	947.250,00	1.535.500,00			4,73%	2,91%	
06	01 SİM Belgesi Kayıt Gelişleri	178.500,00	319.000,00			0,89%	0,60%	
02	02 SİM Belgesi Yenileme Gelişleri	768.750,00	1.216.500,00			3,84%	2,30%	
07	İşyeri Tescil Belgesi Gelişleri	2.863.500,00	5.555.000,00			14,30%	10,52%	
01	01 İşyeri Tescil Belgesi Kayıt Gelişleri	330.000,00	637.000,00			1,65%	1,21%	
02	02 İşyeri Tescil Belgesi Onay Gelişleri	2.533.500,00	4.918.000,00			12,65%	9,31%	
08	Yetkinlik Belgelendirme Gelişleri	0,00	0,00			0,00%	0,00%	
01	01 Yetkinlik Belgelendirme Başvuru Gelişleri	0,00	0,00			0,00%	0,00%	
02	02 Yetkinlik Belgelendirme Ödenti Gelişleri	0,00	0,00			0,00%	0,00%	
09	Kamulaştırma Birlikliklik Yetki Belgesi Onay Gelişleri	0,00	0,00			0,00%	0,00%	
10	Diger Belge Gelişleri	0,00	0,00			0,00%	0,00%	
600.03	Hizmet Karşılığı Gelişleri	5.736.382,20	20.689.750,00	3,61		28,65%	39,18%	
01	Mesleki Denetim Hizmet Bedeli Gelişleri	4.599.925,00	17.301.000,00			22,97%	32,76%	
02	Zemin ve Temel Etüt Raporları İçin Mesleki Denetim Hizmet Bedeli Gelişleri	0,00	0,00			0,00%	0,00%	
03	Laboratuvar Hizmet Gelişleri	0,00	0,00			0,00%	0,00%	
04	Bilirliklik Hizmet Gelişleri	648.957,20	1.865.000,00			3,24%	3,53%	
01	01 Kamulaştırma Birlikliklik Başvuru Gelişleri	0,00	0,00			0,00%	0,00%	
02	02 Diğer Birlikliklik Hizmet Gelişleri	648.957,20	1.865.000,00			3,24%	3,53%	
05	Meslek İçi Eğitim Gelişleri	489.500,00	1.523.750,00			2,44%	2,89%	
06	Mesleki Yarışmalarda Derece ve Mansiyon Kazananların ödülleri ile Jürüye Üye Seçilenlerin Alacakları Ücretlerin %5'i	0,00	0,00			0,00%	0,00%	
07	Diğer Hizmet Karşılığı Gelişleri	0,00	0,00			0,00%	0,00%	
600.04	Yayın Gelişleri	554.850,00	823.100,00	1,48		2,77%	1,56%	
01	Süreli Yayın Gelişleri	0,00	0,00			0,00%	0,00%	
02	Diğer Yayın Gelişleri	554.850,00	823.100,00			2,77%	1,56%	
600.05	Kira Gelişleri	0,00	80.000,00			0,00%	0,15%	
600.06	Banka ve Faiz Gelişleri	1.299.677,02	2.003.692,48	1,54		6,49%	3,99%	
600.07	Bağış ve Yardım Gelişleri	0,00	1.900,00			0,00%	0,00%	
600.08	Diğer Gelişleri	583.076,00	7.071.454,00	12,13		2,91%	13,39%	
	TOPLAM	20.029.917,22	52.811.876,48	2,64		100,00%	100,00%	

TMMOB İNŞAAT MÜHENDİSLERİ ODASI

ANTALYA ŞUBE

2024 YILI TAHMİNİ GİDER BÜTÇE

		2024 TAHMİNİ GİDER BÜTÇESİ	2024 GERÇEKLEŞEN GİDER BÜTÇESİ	ARTIŞ %
770.01	Yönetim Giderleri	140.976,00	60.125,00	0,43
01	Profesyonel Yönetici Ücret ve Giderleri			
02	Yönetim Kurulu Oturum Ücretleri			
03	Yönetim Kurulu Üyeleri Seyahat Giderleri ve Harcırahları	54.960,00	22.900,00	
04	Yönetim Kurulu Diğer Giderleri	86.016,00	37.225,00	
770.02	Personel Giderleri	9.037.815,96	8.554.873,82	0,95
01	Personel Esas Ücretleri	5.291.812,21	5.071.875,48	
02	Personel İkramiyeleri	113.630,79	111.617,40	
03	Personel Sosyal Yardım Giderleri	936.235,55	933.937,54	
04	Personel Fazla Çalışma			
05	Kıdem ve İhbar Tazminatları	620.042,98	412.241,00	
06	SGK Primi İşçi ve İşveren Payı	2.076.094,43	2.025.202,40	
770.03	Dışardan Sağlanan Hizmet Alım Giderleri	1.746.152,20	1.201.701,17	0,69
01	Posta-Kargo Giderleri	34.511,33	26.906,81	
02	Haberleşme Giderleri	97.365,48	85.092,75	
03	Elektrik,Su,Yakıt, Tüketim ve Aidat Giderleri	155.290,49	153.200,87	
04	Bina Bakım ve Onarım Giderleri	500.000,00	130.084,00	
05	Büro Giderleri	327.654,91	281.826,18	
01	Kırtasiye ve Basılı Kağıt Giderleri	19.611,36	67.737,75	
02	Bilgisayar Sarf Malzeme Giderleri	51.698,40	38.560,00	
03	Arşivleme ve Dokümantasyon Giderleri	82.200,00	34.250,00	
04	Büro Malzemeleri Bakım ve Onarım Giderleri	50.112,00	26.430,00	
05	Mutfak ve Temizlik Malzemesi Giderleri	124.033,15	114.848,43	
06	Danışmanlık Giderleri	185.987,35	180.000,00	
07	Telif Hakları Giderleri			
08	Bilirkişilik Giderleri	350.000,00	249.000,00	
09	Diğer dışardan sağlanan hizmet alım giderler	95.342,64	95.590,56	
770.04	Amaca Yönelik Giderler	2.006.429,13	2.188.557,83	1,09
01	Genel Kurul Giderleri	321.596,83	321.596,83	
02	Ortak Toplantı Giderleri	30.000,00	13.537,54	
03	Oda Organları, Yardımcı Organlar, Komisyon, Çalışma Gurubu Giderleri	25.000,00	0,00	
01	Onur Kurulu			
02	Denetleme Kurulu			
03	Danışma Kurulu			
04	Yardımcı Organlar			
05	Şube Komisyon ve Çalışma Grupları	25.000,00		
04	Teknik, Bilimsel, Mesleki Etkinlik Giderleri	27.416,21	22.652,50	
05	Mesleki Eğitim Giderleri	402.416,09	440.453,52	
06	Laboratuvar Giderleri			
07	Diğer Amaca Yönelik Giderler	1.150.000,00	1.261.012,15	
08	genç-İMO Giderleri	50.000,00	129.305,29	
770.05	Yayın Giderleri	370.000,00	350.690,83	0,95
01	Sürekli Yayın Giderleri			
02	Diğer Yayın Giderleri	370.000,00	350.690,83	
770.06	TMMOB Odenti Giderleri			
770.07	Ulusal-Uluslar arası Kuruluşlara Üyelik Giderleri			
770.08	TMMOB Kurul, Komisyon ve Etkinlik Giderleri	100.000,00	8.800,00	0,09
770.09	Çeşitli Giderler	805.520,27	978.723,04	1,22
01	Kira giderleri		20.000,00	
02	Şehir İçi Seyahat Giderleri	2.000,00	3.426,00	
03	Temsil ve ağırlama giderleri	450.000,00	597.089,05	
04	İlan giderleri	885,00		
05	Mahkeme, Noter ve İcra Giderleri	2.240,70	5.030,70	
06	Vergi, Resim Harç Giderleri	23.092,20	18.329,40	
07	Taahhüt, Tamir, Bakım, Onarım ve Yakıt Giderleri	50.000,00	46.271,96	
08	Sigorta giderleri	80.000,00	83.512,73	
09	Gecikme zamları ve para cezaları			
10	Bağış ve yardımlar			
11	Gider kaydedilen demirbaşlar	16.920,48	7.050,20	
12	Banka giderleri	170.381,89	185.852,66	
13	Diğer çeşitli giderler	10.000,00	12.160,34	
770.11	Temsilcilik Giderleri	1.400.000,00	1.491.959,30	1,07
770.12	KIYMET ALIMLARI	400.000,00	201.268,20	0,50
01	Arsa ve Araziler			
02	Binalar			
03	Tesis, Makine ve Cihazlar			
04	Taahhütler			
05	Demirbaşlar	400.000,00	201.268,20	
06	Yapılmakta Olan Yatırımlar			
07	Verilen Avanslar			
TOPLAM		16.006.893,56	15.036.699,19	0,94

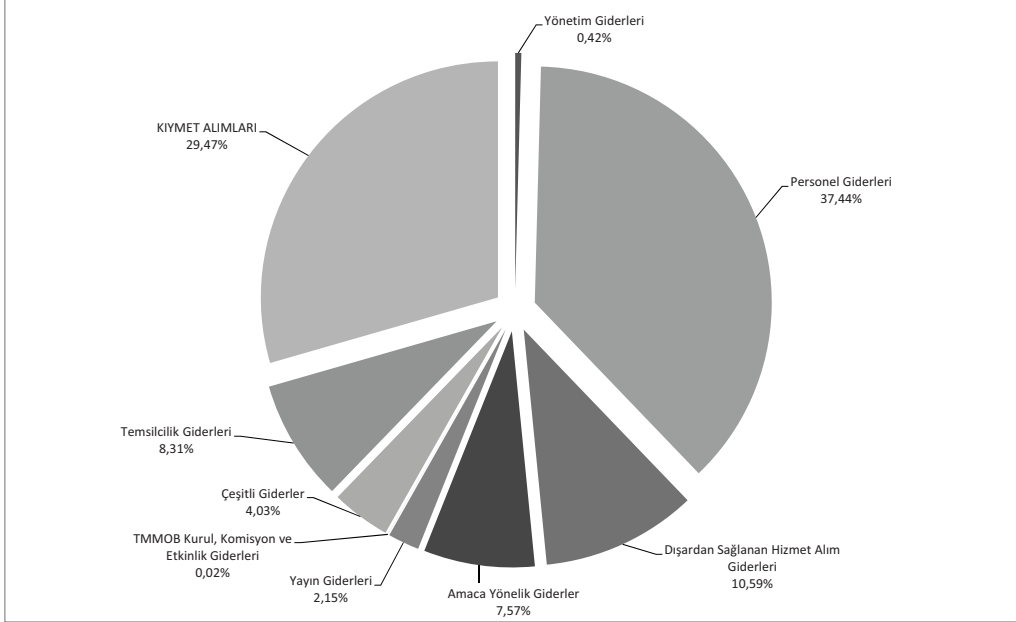
TMMOB İNŞAAT MÜHENDİSLERİ ODASI

ANTALYA ŞUBE

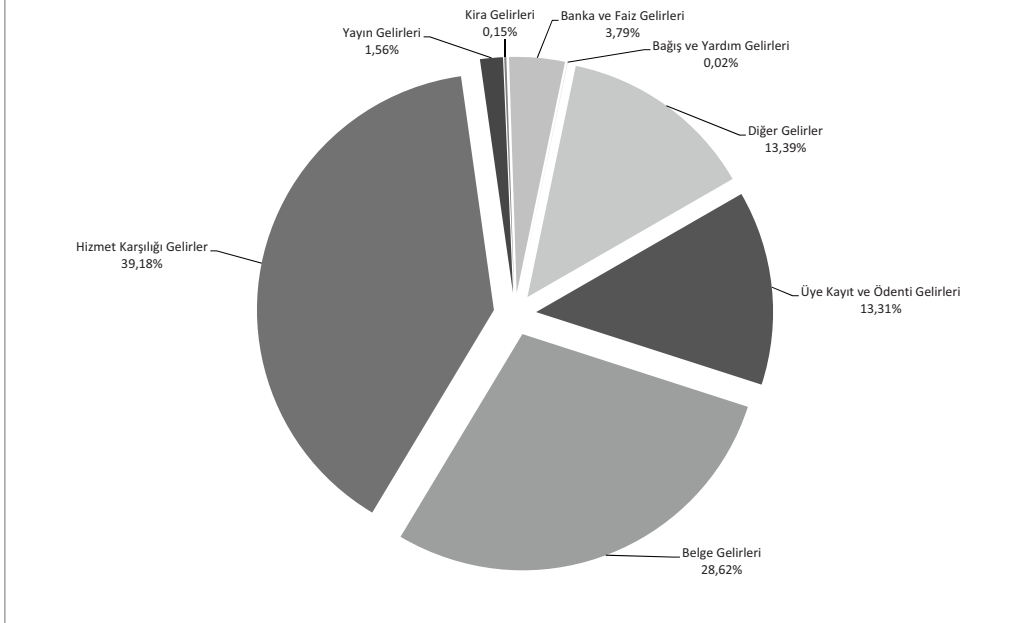
2025 YILI TAHMİNİ - GERÇEKLEŞEN BÜTÇE ANALİZİ

		2025 TAHMİNİ GİDER BÜTÇESİ	2025 GERÇEKLEŞEN GİDER BÜTÇESİ	ARTIŞ %
770.01	Yönetim Giderleri	275.000,00	184.915,00	0,67
01	Profesyonel Yönetici Ücret ve Giderleri			
02	Yönetim Kurulu Oturum Ücretleri			
03	Yönetim Kurulu Üyeleri Seyahat Giderleri ve Harcırahları	50.000,00		
04	Yönetim Kurulu Diğer Giderleri	225.000,00	184.915,00	
770.02	Personel Giderleri	18.751.064,65	16.665.158,85	0,89
01	Personel Esas Ücretleri	10.539.682,95	9.941.513,66	
02	Personel İkramiyeleri	375.000,00	374.041,96	
03	Personel Sosyal Yardım Giderleri	1.625.200,00	1.911.304,17	
04	Personel Fazla Çalışma			
05	Kıdem ve İhbar Tazminatları	1.542.081,61		
06	SGK Primi İşçi ve İşveren Payı	4.669.100,09	4.438.299,06	
770.03	Dışardan Sağlanan Hizmet Alım Giderleri	6.267.350,02	4.715.421,77	0,75
01	Posta-Kargo Giderleri	22.430,26	36.584,45	
02	Haberleşme Giderleri	139.015,56	140.160,60	
03	Elektrik,Su,Yakıt, Tüketim ve Aidat Giderleri	278.577,65	226.891,33	
04	Bina Bakım ve Onarım Giderleri	2.500.000,00	1.206.776,18	
05	Büro Giderleri	439.326,55	474.417,12	
01	Kırtasiye ve Basılı Kağıt Giderleri	56.938,68	109.904,24	
02	Bilgisayar Sarf Malzeme Giderleri	14.286,00	39.348,51	
03	Arşivleme ve Dokümantasyon Giderleri	136.440,00	72.250,00	
04	Büro Malzemeleri Bakım ve Onarım Giderleri	33.385,92	25.660,80	
05	Mutfak ve Temizlik Malzemesi Giderleri	198.275,95	227.253,57	
06	Danışmanlık Giderleri	1.688.000,00	1.464.900,00	
07	Telif Hakları Giderleri	0,00		
08	Bilirkişilik Giderleri	950.000,00	852.000,00	
09	Diğer dışardan sağlanan hizmet alım giderler	250.000,00	313.692,09	
770.04	Amaca Yönelik Giderler	3.205.000,00	3.371.041,54	1,05
01	Genel Kurul Giderleri	20.000,00		
02	Ortak Toplantı Giderleri	40.000,00	17.400,00	
03	Oda Organları, Yardımcı Organlar, Komisyon, Çalışma Gurubu Giderleri	50.000,00	0,00	
01	Onur Kurulu			
02	Denetleme Kurulu			
03	Danışma Kurulu			
04	Yardımcı Organlar			
05	Şube Komisyon ve Çalışma Grupları	50.000,00		
04	Teknik, Bilimsel, Mesleki Etkinlik Giderleri	675.000,00	229.927,14	
05	Mesleki Eğitim Giderleri	900.000,00	897.848,04	
06	Laboratuvar Giderleri			
07	Diğer Amaca Yönelik Giderler	1.350.000,00	2.052.089,70	
08	genç-İMO Giderleri	170.000,00	173.776,66	
770.05	Yayın Giderleri	825.000,00	956.050,00	1,16
01	Sürekli Yayın Giderleri			
02	Diğer Yayın Giderleri	825.000,00	956.050,00	
770.06	TMMOB Odenti Giderleri			
770.07	Ulusal-Uluslar arası Kuruluşlara Üyelik Giderleri			
770.08	TMMOB Kurul, Komisyon ve Etkinlik Giderleri	100.000,00	9.000,00	0,09
770.09	Çeşitli Giderler	1.960.298,75	1.792.142,17	0,91
01	Kira giderleri	32.000,00	8.000,00	
02	Şehir İçi Seyahat Giderleri	5.000,00	3.597,00	
03	Temsil ve ağırlama giderleri	1.315.330,21	1.392.506,25	
04	İlan giderleri	0,00		
05	Mahkeme, Noter ve İcra Giderleri	8.049,12	3.433,07	
06	Vergi, Resim Harç Giderleri	43.637,28	25.996,40	
07	Taşıt, Tamir, Bakım, Onarım ve Yakıt Giderleri	78.851,18	55.344,16	
08	Sigorta giderleri	133.620,37	106.342,25	
09	Gecikme zamları ve para cezaları	0,00		
10	Bağış ve yardımlar	0,00		
11	Gider kaydedilen demirbaşlar	22.626,00	16.287,50	
12	Banka giderleri	306.184,58	175.381,45	
13	Diğer çeşitli giderler	15.000,00	5.254,09	
770.11	Temsilcilik Giderleri	2.600.000,00	3.697.363,44	1,42
770.12	KIYMET ALIMLARI	13.550.000,00	13.117.750,00	0,97
01	Arsa ve Araziler	12.500.000,00	12.096.250,00	
02	Binalar			
03	Tesis, Makine ve Cihazlar			
04	Taşıtlar			
05	Demirbaşlar	1.050.000,00	1.021.500,00	
06	Yapılmakta Olan Yatırımlar			
07	Verilen Avanslar			
TOPLAM		47.533.713,42	44.508.842,77	0,94

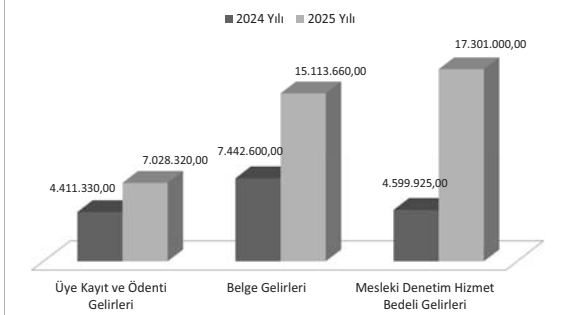
Antalya Şube 2025 Yılı Gider Dağılımı



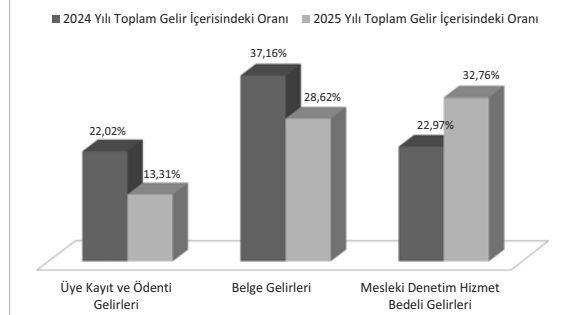
Antalya Şube 2025 Yılı Gelir Dağılımı



Antalya Şube Gelir Kalemlerinin 2024-2025 Yılı Karşılaştırması



Antalya Şube Gelir Kalemlerinin Toplam Gelir İçerisindeki Oransal Değerleri



İNŞAAT MÜHENDİSLERİ ODASI
AYDIN ŞUBE
31.12.2024 TARİHİ İTİBARIYLA BİLANÇOSU

AKTİF		PASİF	
KASA HESABI	30.437,35	ÖDENECEK VERGİLER ve FONLAR HESABI	27.695,00
BANKALAR HESABI	2.449.027,64	ÖDENECEK SOSYAL GÜVENLİK KES.HESABI	50.714,00
KREDİ KARTI SLİPLERİ HESABI	253.559,81	ÖZ VARLIKLAR HESABI	3.615.587,33
BİNALAR HESABI	630.224,12		
DEMİRBAŞLAR HESABI	330.747,41		
	3.693.996,33		3.693.996,33

İNŞAAT MÜHENDİSLERİ ODASI
AYDIN ŞUBE
31.12.2025 TARİHİ İTİBARIYLA BİLANÇOSU

AKTİF		PASİF	
KASA HESABI	56.374,82	ÖDENECEK VERGİLER ve FONLAR HESABI	38.911,00
BANKALAR HESABI	4.835.168,91	ÖDENECEK SOSYAL GÜVENLİK KES.HESABI	72.419,00
KREDİ KARTI SLİPLERİ HESABI	603.869,62	ÖZ VARLIKLAR HESABI	6.466.050,88
BİNALAR HESABI	630.224,12		
DEMİRBAŞLAR HESABI	451.743,41		
	6.577.380,88		6.577.380,88

TMMOB İNŞAAT MÜHENDİSLERİ ODASI
AYDIN ŞUBE
2024-2025 YILLARI KARŞILAŞTIRMALI GELİR ANALİZİ
ÜYE SAYISI 1.833

KOD	AÇIKLAMA	2024 YILI		2025 YILI		ARTIŞ ORAN	GELİR KALEMLERİNİN TOPLAM GELİR İÇİNDEKİ ORANI		
		GERÇEKLEŞEN GELİR BÜTÇESİ	GERÇEKLEŞEN GELİR BÜTÇESİ	GERÇEKLEŞEN GELİR BÜTÇESİ	GERÇEKLEŞEN GELİR BÜTÇESİ		2024 FASIL ORAN	2025 FASIL ORAN	2025 FASIL ORAN
600.01	Üye Kayıt ve Ödenti Gelirleri	1.130.340,00	1.986.620,00	1.986.620,00	1,73	22,23%	19,20%	19,20%	
01	Üye Kayıt Gelirleri	24.000,00	28.200,00	28.200,00		0,47%	0,28%	0,28%	
02	Üye Kimlik Yenileme Gelirleri	2.000,00	660,00	660,00		0,04%	0,01%	0,01%	
03	Üye Carı Yıl Ödenti Gelirleri	647.200,00	1.179.810,00	1.179.810,00		12,76%	11,57%	11,57%	
04	Üye Geçmiş Yıl Ödenti Gelirleri	453.280,00	746.250,00	746.250,00		8,94%	7,32%	7,32%	
05	Geçici Üye Kayıt ve Ödenti Gelirleri	0,00	0,00	0,00		0,00%	0,00%	0,00%	
06	Çiftlenci Üye Kayıt Gelirleri	1.180,00	1.700,00	1.700,00		0,02%	0,02%	0,02%	
07	Çiftlenci Üye Ödenti Gelirleri	6,00	0,00	0,00		0,00%	0,00%	0,00%	
08	Kayıt Açma Ödenti Gelirleri	2.880,00	0,00	0,00		0,06%	0,00%	0,00%	
09	Envanç Kimlik Belgesi Uzmannı Kimlik Kartı	0,00	0,00	0,00		0,00%	0,00%	0,00%	
600.02	Bölge Gelirleri	2.742.350,00	5.743.740,00	5.743.740,00	2,09	54,10%	56,35%	56,35%	
01	Oda Kayıt Belgesi Gelirleri	0,00	0,00	0,00		0,00%	0,00%	0,00%	
02	Fennî Mesuliyet Belgesi Gelirleri	207.200,00	555.540,00	555.540,00		4,08%	3,45%	3,45%	
03	Statik Proje Mühümlüğü Belgesi Gelirleri	600.000,00	1.497.200,00	1.497.200,00		1,83%	1,49%	1,49%	
04	Sanitasyon Sefiği Belgesi Gelirleri	0,00	0,00	0,00		0,00%	0,00%	0,00%	
05	Gecekonuk Değerlendirme Sorumlusu Belgesi Gelirleri	8.100,00	100.800,00	100.800,00		0,06%	0,89%	0,89%	
06	Üye Tanıtım Oda Kayıt Belgesi (Genel)	35.850,00	68.600,00	68.600,00		0,19%	0,71%	0,71%	
07	Üye Tanıtım Oda Kayıt Belgesi (Yapı Denetim Çalışanları İçin)	17.850,00	33.900,00	33.900,00		0,36%	0,33%	0,33%	
08	Meslek Kurumları Oda Kayıt Belgesi	28.200,00	41.900,00	41.900,00		0,58%	0,41%	0,41%	
09	Etilü Proje ve Danışmanlık Hizmetleri İçin Anaphtar Teknik Personel Oda Kayıt Belgesi	600,00	900,00	900,00		0,01%	0,00%	0,00%	
10	Etilü Proje ve Danışmanlık Hizmetleri İçin Teknik Personel Oda Kayıt Belgesi	600,00	900,00	900,00		0,01%	0,01%	0,01%	
11	Yapım Hizmetleri İçin Anaphtar Teknik Personel Oda Kayıt Belgesi	43.050,00	68.800,00	68.800,00		0,00%	0,08%	0,08%	
12	Yapım Hizmetleri İçin Teknik Personel Oda Kayıt Belgesi	12.150,00	28.200,00	28.200,00		0,08%	0,67%	0,67%	
13	Proje Müşavirliği İçin Oda Kayıt Belgesi	0,00	2.000,00	2.000,00		0,00%	0,28%	0,28%	
14	Riskli Yapı Lisans Başvurusu Oda Kayıt Belgesi (Genel)	0,00	0,00	0,00		0,00%	0,02%	0,02%	
15	Riskli Yapı Lisans Başvurusu Oda Kayıt Belgesi (Yapı Denetim/Laboratuvar Çalışanları İçin)	0,00	21.600,00	21.600,00		0,00%	0,00%	0,00%	
16	Birliklilik Oda Kayıt Belgesi	0,00	13.500,00	13.500,00		0,00%	0,21%	0,21%	
17	Enerji Kimlik Belgesi Kursu Oda Kayıt Belgesi	0,00	0,00	0,00		0,00%	0,13%	0,13%	
18	LPG Otogaz İstasyonu/Dolum Tesisi Sorumluluğu Eğitimi Oda Kayıt Belgesi	0,00	0,00	0,00		0,00%	0,00%	0,00%	
19	Sanitasyon Sefiği Oda Kayıt Belgesi (Kamu)	202.500,00	105.100,00	105.100,00		3,99%	1,03%	1,03%	
20	Sanitasyon Sefiği Oda Kayıt Belgesi (Ruhatsız)	347.250,00	795.300,00	795.300,00		6,85%	7,80%	7,80%	
21	Yüküm Sorumlusu Fennî Mesuliyet Belgesi	14.600,00	0,00	0,00		0,29%	0,00%	0,00%	
22	Yapı Denetim Kuruluşu Ortağı Oda Kayıt Belgesi	5.000,00	0,00	0,00		0,10%	0,00%	0,00%	
23	LPG Otogaz İstasyonu Sorumluluğu Müdür Belgesi	3.500,00	4.500,00	4.500,00		0,07%	0,04%	0,04%	
24	LPG Dolun Tesisi İstasyonu Sorumluluğu Müdür Belgesi	100.650,00	253.100,00	253.100,00		0,03%	0,00%	0,00%	
25	Yüküm Sorumlusu Sefiği Oda Kayıt Belgesi (Ruhatsız)	1.650,00	1.800,00	1.800,00		1,98%	0,22%	0,22%	
26	Oda Kayıt Belgesi (İngilizce)	0,00	0,00	0,00		0,00%	0,00%	0,00%	
27	MBDG Dosyası Başvuru Ücreti	0,00	0,00	0,00		0,00%	0,00%	0,00%	
28	MBDG Yıllık Listeleme Harcı	0,00	0,00	0,00		0,00%	0,00%	0,00%	
29	Referans Belge Başvuru Ücreti Gelirleri	0,00	0,00	0,00		0,00%	0,00%	0,00%	
30	Referans Belge Ücreti Gelirleri	0,00	0,00	0,00		0,00%	0,00%	0,00%	
31	Referans Belge Ücreti Gelirleri	0,00	0,00	0,00		0,00%	0,00%	0,00%	
06	SİM Belgesi Gelirleri	257.250,00	457.000,00	457.000,00		5,07%	4,48%	4,48%	
01	SİM Belgesi Kayıt Gelirleri	54.000,00	107.000,00	107.000,00		1,06%	1,05%	1,05%	
02	SİM Belgesi Yenileme Gelirleri	203.250,00	350.000,00	350.000,00		4,01%	3,43%	3,43%	
07	İşyeri Tescil Belgesi Gelirleri	855.000,00	1.686.000,00	1.686.000,00		16,86%	16,54%	16,54%	
01	İşyeri Tescil Belgesi Kayıt Gelirleri	111.000,00	232.000,00	232.000,00		2,19%	2,28%	2,28%	
02	İşyeri Tescil Belgesi Onay Gelirleri	744.000,00	1.454.000,00	1.454.000,00		14,67%	14,26%	14,26%	
08	Yetkinlik Belgelendirme Gelirleri	0,00	0,00	0,00		0,00%	0,00%	0,00%	
01	Yetkinlik Belgelendirme Başvuru Gelirleri	0,00	0,00	0,00		0,00%	0,00%	0,00%	
02	Yetkinlik Belgelendirme Ödenti Gelirleri	0,00	0,00	0,00		0,00%	0,00%	0,00%	
09	Kamulaştırma Birliklilik Yetki Belgesi Onay Gelirleri	0,00	0,00	0,00		0,00%	0,00%	0,00%	
10	Diğer Belge Gelirleri	0,00	0,00	0,00		0,00%	0,00%	0,00%	
600.03	Hizmet Karşılığı Gelirler	644.780,00	1.235.644,81	1.235.644,81	1,92	12,71%	12,12%	12,12%	
01	Meslek Denetim Hizmet Bedeli Gelirleri	0,00	0,00	0,00		0,00%	0,00%	0,00%	
02	Zemin ve Temel Etüt Raporları İçin Mesleki Denetim Hizmet Bedeli Gelirleri	0,00	0,00	0,00		0,00%	0,00%	0,00%	
03	Laboratuvar Hizmet Gelirleri	644.780,00	955.644,81	955.644,81		12,71%	9,38%	9,38%	
04	Birliklilik Hizmet Gelirleri	0,00	0,00	0,00		0,00%	0,00%	0,00%	
01	Kamulaştırma Birlikliliği Başvuru Gelirleri	0,00	0,00	0,00		0,00%	0,00%	0,00%	
02	Diğer Birliklilik Hizmet Gelirleri	644.780,00	955.644,81	955.644,81		12,71%	9,38%	9,38%	
05	Meslek İçi Eğitim Gelirleri	0,00	0,00	0,00		0,00%	0,00%	0,00%	
06	Meslek İçi Eğitim Gelirleri	0,00	0,00	0,00		0,00%	0,00%	0,00%	
07	Mesleki Yarışmalarda Derece ve Mansiyon Kazananların ödülleri ile Jüriye Üye Seçilenlerin Alacakları Ücretlerin %5'i	0,00	0,00	0,00		0,00%	0,00%	0,00%	
600.04	Diğer Hizmet Karşılığı Gelirler	0,00	0,00	0,00		0,00%	0,00%	0,00%	
01	Diğer Hizmet Karşılığı Gelirler	185.000,00	185.000,00	185.000,00	#SAYI/01	0,00%	1,81%	1,81%	
02	Süreli Yayın Gelirleri	0,00	0,00	0,00		0,00%	0,00%	0,00%	
03	Diğer Yayın Gelirleri	185.000,00	185.000,00	185.000,00		0,00%	1,81%	1,81%	
600.05	Kira Gelirleri	0,00	0,00	0,00		0,00%	0,00%	0,00%	
600.06	Banka ve Faiz Gelirleri	531.893,87	970.007,42	970.007,42	1,82	10,49%	9,52%	9,52%	
600.07	Bağış ve Yardım Gelirleri	0,00	1.870,00	1.870,00		0,00%	0,02%	0,02%	
600.08	Diğer Gelirler	22.810,00	100.000,00	100.000,00	4,38	0,45%	0,98%	0,98%	
	TOPLAM	5.072.373,87	10.192.882,23	10.192.882,23	2,01	100,00%	100,00%	100,00%	

TMMOB İNŞAAT MÜHENDİSLERİ ODASI

AYDIN ŞUBE

2024 YILI TAHMİNİ GİDER BÜTÇE

		2024 TAHMİNİ GİDER BÜTÇESİ	2024 GERÇEKLEŞEN GİDER BÜTÇESİ	ARTIŞ %
770.01	Yönetim Giderleri	88.659,86	32.774,94	0,37
01	Profesyonel Yönetici Ücret ve Giderleri			
02	Yönetim Kurulu Oturum Ücretleri			
03	Yönetim Kurulu Üyeleri Seyahat Giderleri ve Harcırahları	78.659,86	32.774,94	
04	Yönetim Kurulu Diğer Giderleri	10.000,00		
770.02	Personel Giderleri	1.926.457,70	1.696.518,45	0,88
01	Personel Esas Ücretleri	981.466,65	1.018.818,14	
02	Personel İkramiyeleri	31.860,07	24.116,40	
03	Personel Sosyal Yardım Giderleri	285.344,75	256.113,29	
04	Personel Fazla Çalışma			
05	Kıdem ve İhbar Tazminatları	239.552,61		
06	SGK Primi İşçi ve İşveren Payı	388.233,62	397.470,62	
770.03	Dışardan Sağlanan Hizmet Alım Giderleri	518.748,32	323.872,58	0,62
01	Posta-Kargo Giderleri	9.756,17	8.226,94	
02	Haberleşme Giderleri	41.514,60	27.332,00	
03	Elektrik,Su,Yakıt, Tüketim ve Aidat Giderleri	38.068,87	34.295,03	
04	Bina Bakım ve Onarım Giderleri	50.000,00	28.930,00	
05	Büro Giderleri	64.408,68	53.665,00	
01	Kırtasiye ve Basılı Kağıt Giderleri	27.358,80	26.186,50	
02	Bilgisayar Sarf Malzeme Giderleri	8.136,00	9.120,00	
03	Arşivleme ve Dokümantasyon Giderleri	0,00		
04	Büro Malzemeleri Bakım ve Onarım Giderleri	5.184,00	2.160,00	
05	Mutfak ve Temizlik Malzemesi Giderleri	23.729,88	16.198,50	
06	Danışmanlık Giderleri			
07	Telif Hakları Giderleri			
08	Bilirkişilik Giderleri	300.000,00	171.423,61	
09	Diğer dışardan sağlanan hizmet alım giderler	15.000,00		
770.04	Amaca Yönelik Giderler	273.567,75	210.278,75	0,77
01	Genel Kurul Giderleri	133.567,75	133.567,75	
02	Ortak Toplantı Giderleri	5.000,00		
03	Oda Organları, Yardımcı Organlar, Komisyon, Çalışma Gurubu Giderleri	10.000,00	0,00	
01	Onur Kurulu			
02	Denetleme Kurulu			
03	Danışma Kurulu			
04	Yardımcı Organlar			
05	Şube Komisyon ve Çalışma Grupları	10.000,00		
04	Teknik, Bilimsel, Mesleki Etkinlik Giderleri	50.000,00	53.834,00	
05	Mesleki Eğitim Giderleri	50.000,00		
06	Laboratuvar Giderleri			
07	Diğer Amaca Yönelik Giderler	5.000,00		
08	genç-İMO Giderleri	20.000,00	22.877,00	
770.05	Yayın Giderleri	2.000,00	0,00	0,00
01	Sürelili Yayın Giderleri			
02	Diğer Yayın Giderleri	2.000,00		
770.06	TMMOB Odentü Giderleri			
770.07	Ulusal-Uluslar arası Kuruluşlara Üyelik Giderleri			
770.08	TMMOB Kurul, Komisyon ve Etkinlik Giderleri	27.425,14	11.427,14	0,42
770.09	Çeşitli Giderler	441.487,42	307.966,72	0,70
01	Kira giderleri			
02	Şehir İçi Seyahat Giderleri	26.769,60	24.375,25	
03	Temsil ve ağırlama giderleri	218.537,76	151.006,63	
04	İlan giderleri	2.000,00		
05	Mahkeme, Noter ve İcra Giderleri	18.000,00	11.467,48	
06	Vergi, Resim Harç Giderleri	25.000,00	5.933,29	
07	Taşıt, Tamir, Bakım, Onarım ve Yakıt Giderleri			
08	Sigorta giderleri	76.000,00	45.495,68	
09	Gecikme zamları ve para cezaları			
10	Bağış ve yardımlar			
11	Gider kaydedilen demirbaşlar			
12	Banka giderleri	9.906,00	7.065,39	
13	Diğer çeşitli giderler	65.274,06	62.623,00	
770.11	Temsilcilik Giderleri	400.000,00	461.399,13	1,15
770.12	KIYMET ALIMLARI	150.000,00	134.667,60	0,90
01	Arsa ve Araziler			
02	Binalar			
03	Tesis, Makine ve Cihazlar			
04	Taşıtlar			
05	Demirbaşlar	150.000,00	134.667,60	
06	Yapılmakta Olan Yatırımlar			
07	Verilen Avanslar			
TOPLAM		3.828.346,18	3.178.905,31	0,83

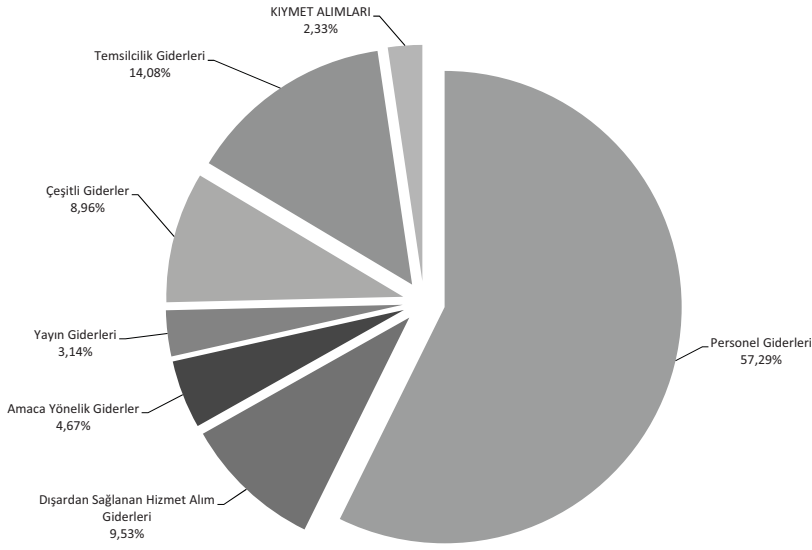
TMMOB İNŞAAT MÜHENDİSLERİ ODASI

AYDIN ŞUBE

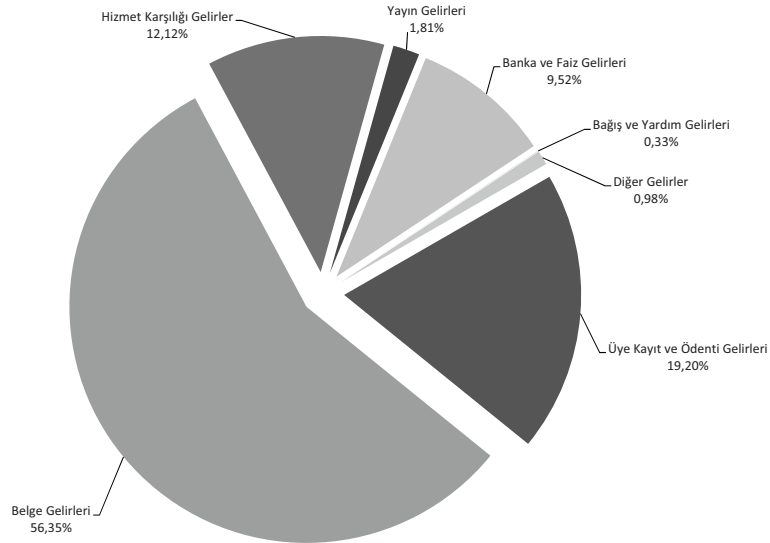
2025 YILI TAHMİNİ - GERÇEKLEŞEN BÜTÇE ANALİZİ

		2025 TAHMİNİ GİDER BÜTÇESİ	2025 GERÇEKLEŞEN GİDER BÜTÇESİ	ARTIŞ %
770.01	Yönetim Giderleri	30.000,00	0,00	0,00
01	Profesyonel Yönetici Ücret ve Giderleri			
02	Yönetim Kurulu Oturum Ücretleri			
03	Yönetim Kurulu Üyeleri Seyahat Giderleri ve Harcırahları	25.000,00		
04	Yönetim Kurulu Diğer Giderleri	5.000,00		
770.02	Personel Giderleri	4.070.872,28	2.972.231,69	0,73
01	Personel Esas Ücretleri	1.783.218,55	1.728.385,68	
02	Personel İkramiyeleri	78.315,00	76.857,92	
03	Personel Sosyal Yardım Giderleri	408.754,00	406.184,50	
04	Personel Fazla Çalışma			
05	Kıdem ve İhbar Tazminatları	975.441,41		
06	SGK Primi İşçi ve İşveren Payı	825.143,32	760.803,59	
770.03	Dışardan Sağlanan Hizmet Alım Giderleri	488.146,38	494.336,83	1,01
01	Posta-Kargo Giderleri	42.576,26	21.282,16	
02	Haberleşme Giderleri	34.864,80	25.290,25	
03	Elektrik,Su,Yakıt, Tüketim ve Aidat Giderleri	66.837,60	73.853,00	
04	Bina Bakım ve Onarım Giderleri	80.000,00	108.080,00	
05	Büro Giderleri	178.467,72	132.331,42	
01	Kırtasiye ve Basılı Kağıt Giderleri	76.915,68	55.953,00	
02	Bilgisayar Sarf Malzeme Giderleri	29.520,00	26.550,00	
03	Arşivleme ve Dokümantasyon Giderleri	0,00		
04	Büro Malzemeleri Bakım ve Onarım Giderleri	19.380,00	19.224,77	
05	Mutfak ve Temizlik Malzemesi Giderleri	52.652,04	30.603,65	
06	Danışmanlık Giderleri	0,00		
07	Telif Hakları Giderleri	0,00		
08	Bilirkişilik Giderleri	80.400,00	133.500,00	
09	Diğer dışardan sağlanan hizmet alım giderler	5.000,00		
770.04	Amaca Yönelik Giderler	210.980,80	242.391,10	1,15
01	Genel Kurul Giderleri	20.000,00		
02	Ortak Toplantı Giderleri	5.000,00		
03	Oda Organları, Yardımcı Organlar, Komisyon, Çalışma Gurubu Giderleri	0,00	0,00	
01	Onur Kurulu			
02	Denetleme Kurulu			
03	Danışma Kurulu			
04	Yardımcı Organlar			
05	Şube Komisyon ve Çalışma Grupları			
04	Teknik, Bilimsel, Mesleki Etkinlik Giderleri	85.000,00	117.837,00	
05	Meslekiçi Eğitim Giderleri	55.000,00	88.243,30	
06	Laboratuvar Giderleri			
07	Diğer Amaca Yönelik Giderler	10.000,00		
08	genç-İMO Giderleri	35.980,80	36.310,80	
770.05	Yayın Giderleri	163.000,00	162.922,00	1,00
01	Sürelili Yayın Giderleri			
02	Diğer Yayın Giderleri	163.000,00	162.922,00	
770.06	TMMOB Odenti Giderleri			
770.07	Ulusal-Uluslar arası Kuruluşlara Üyelik Giderleri			
770.08	TMMOB Kurul, Komisyon ve Etkinlik Giderleri	18.283,42		
770.09	Çeşitli Giderler	471.896,81	464.713,52	0,98
01	Kira giderleri	0,00		
02	Şehir İçi Seyahat Giderleri	44.620,80	41.351,92	
03	Temsil ve ağırlama giderleri	240.900,55	172.583,58	
04	İlan giderleri	0,00		
05	Mahkeme, Noter ve İcra Giderleri	10.000,00		
06	Vergi, Resim Harç Giderleri	5.000,00		
07	Taşıt, Tamir, Bakım, Onarım ve Yakıt Giderleri	0,00		
08	Sigorta giderleri	72.793,09	129.069,87	
09	Gecikme zamları ve para cezaları	0,00		
10	Bağış ve yardımlar	0,00		
11	Gider kaydedilen demirbaşlar	0,00		
12	Banka giderleri	13.582,37	10.808,15	
13	Diğer çeşitli giderler	85.000,00	110.900,00	
770.11	Temsilcilik Giderleri	880.027,98	730.220,75	0,83
770.12	KIYMET ALIMLARI	100.000,00	120.996,00	1,21
01	Arsa ve Araziler			
02	Binalar			
03	Tesis, Makine ve Cihazlar			
04	Taşıtlar			
05	Demirbaşlar	100.000,00	120.996,00	
06	Yapılmakta Olan Yatırımlar			
07	Verilen Avanslar			
TOPLAM		6.433.207,67	5.187.811,89	0,81

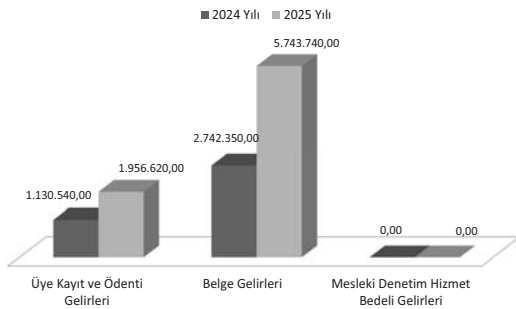
Aydın Şube 2025 Yılı Gider Dağılımı



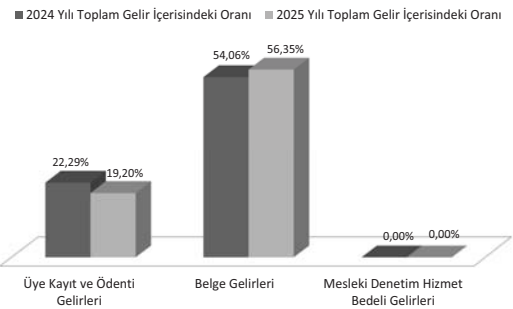
Aydın Şube 2025 Yılı Gelir Dağılımı



Aydın Şube Gelir Kalemlerinin 2024-2025 Yılı Karşılaştırması



Aydın Şube Gelir Kalemlerinin Toplam Gelir İçerisindeki Oransal Değerleri



İNŞAAT MÜHENDİSLERİ ODASI
BALIKESİR ŞUBE
31.12.2024 TARİHİ İTİBARIYLA BİLANÇOSU

AKTİF		PASİF	
KASA HESABI	30.804,66	ÖDENECEK VERGİLER ve FONLAR HESABI	48.619,00
BANKALAR HESABI	1.104.448,61	ÖDENECEK SOSYAL GÜVENLİK KES.HESABI	107.122,00
KREDİ KARTI SLİPLERİ HESABI	221.463,75	ÖZ VARLIKLAR HESABI	1.261.771,04
BİNALAR HESABI	150,00		
DEMİRBAŞLAR HESABI	60.645,02		
	1.417.512,04		1.417.512,04

İNŞAAT MÜHENDİSLERİ ODASI
BALIKESİR ŞUBE
31.12.2025 TARİHİ İTİBARIYLA BİLANÇOSU

AKTİF		PASİF	
KASA HESABI	56.435,29	ÖDENECEK VERGİLER ve FONLAR HESABI	76.846,00
BANKALAR HESABI	3.783.306,25	ÖDENECEK SOSYAL GÜVENLİK KES.HESABI	152.501,00
KREDİ KARTI SLİPLERİ HESABI	317.020,00	ÖZ VARLIKLAR HESABI	3.999.349,56
BİNALAR HESABI	150,00		
DEMİRBAŞLAR HESABI	71.785,02		
	4.228.696,56		4.228.696,56

TMMOB İNŞAAT MÜHENDİSLERİ ODASI
BALIKESİR ŞUBE
2024-2025 YILLARI KARŞILAŞTIRMALI GELİR ANALİZİ
ÜYE SAYISI 2.205

600.01	Üye Kayıt ve Ödenti Gelişleri	2024 YILI GERÇEKLEŞEN GELİR BÜTÇESİ		2025 YILI GERÇEKLEŞEN GELİR BÜTÇESİ		ARTIŞ ORAN	GELİR KALEMLERİNİN TOPLAM GELİR İÇİNDEKİ ORANI	
		1.483.865,00	2.699.030,00	2.770,00	2.699.030,00		27,14%	20,91%
01	Üye Kayıt Gelişleri	27.700,00	36.600,00					
02	Üye Kimlik Yenileme Gelişleri	6.000,00	3.780,00					
03	Üye Car Yılı Ödenti Gelişleri	847.840,00	1.630.200,00					
04	Üye Geçmiş Yılı Ödenti Gelişleri	600.160,00	1.028.450,00					
05	Geçici Üye Kayıt ve Ödenti Gelişleri	0,00	0,00					
06	Çiftlens Üye Kayıt Gelişleri	45,00	200,00					
07	Çiftlens Üye Ödenti Gelişleri	1.900,00	1.800,00					
08	Kayıt Açma Ödenti Gelişleri	0,00	0,00					
09	Enerji Kimlik Belgesi Uzmani Kimlik Kartı	0,00	0,00					
600.02	Diğer Gelişleri	3.490.700,00	7.320.046,00			2,10		56,70%
01	Oda Kayıt Belgesi Gelişleri	0,00	0,00					
02	Fenni Mesuliyet Belgesi Gelişleri	13.600,00	21.600,00					
03	Statik Proje Mühümlüğü Belgesi Gelişleri	622.350,00	1.606.500,00					
04	Sanitasyon Sıfırlama Belgesi Gelişleri	0,00	0,00					
05	Sanitasyon Sıfırlama Belgesi Gelişleri	60,00	178.600,00					
06	Gece Teknik Değerlendirme Sorumlusu Belgesi Gelişleri	142.050,00	286.600,00					
07	Üye Tanıtım Oda Kayıt Belgesi (Genel)	12.150,00	24.500,00					
08	Üye Tanıtım Oda Kayıt Belgesi (Yapı Denetim Çalışanları İçin)	12.150,00	24.500,00					
09	Mesleki Kurumlar Oda Kayıt Belgesi	18.150,00	25.700,00					
10	Eğit Proje ve Danışmanlık Hizmetleri İçin Anahatlar Teknik Personel Oda Kayıt Belgesi	900,00	2.000,00					
11	Eğit Proje ve Danışmanlık Hizmetleri İçin Teknik Personel Oda Kayıt Belgesi	1.650,00	3.600,00					
12	Yapım Hizmetleri İçin Anahatlar Teknik Personel Oda Kayıt Belgesi	18.300,00	57.100,00					
13	Yapım Hizmetleri İçin Teknik Personel Oda Kayıt Belgesi	1.800,00	2.000,00					
14	Riskli Yapı Lisans Başvurusu Oda Kayıt Belgesi (Genel)	0,00	0,00					
15	Riskli Yapı Lisans Başvurusu Oda Kayıt Belgesi (Yapı Denetim/Laboratuvar Çalışanları İçin)	0,00	0,00					
16	Birliklilik Oda Kayıt Belgesi	0,00	0,00					
17	Enerji Kimlik Kursu Oda Kayıt Belgesi	0,00	0,00					
18	LPG Otogaz İstasyonu/Dolum Tesisi Sorumluluğu Eğitim Oda Kayıt Belgesi	224.700,00	44.500,00					
19	Sanitasyon Sıfırlama Belgesi (Kamu)	611.850,00	1.401.000,00					
20	Sanitasyon Sıfırlama Belgesi (Ruhusaltı)	25.800,00	56.160,00					
21	Yapı Denetim Kuruluşu Onağı Oda Kayıt Belgesi	13.750,00	45.750,00					
22	Yapı Denetim Kuruluşu Sorumluluğu Müdür Belgesi	3.600,00	1.800,00					
23	LPG Otogaz İstasyonu Sorumluluğu Müdür Belgesi	106.350,00	223.000,00					
24	LPG Dolum Tesisi İstasyonu Sorumluluğu Müdür Belgesi	450,00	2.800,00					
25	Yük. Sanitasyon Sıfırlama Belgesi (Ruhusaltı)	0,00	0,00					
26	Yük. Sanitasyon Sıfırlama Belgesi (Genel)	0,00	0,00					
27	MBDG Dosya Başvuru Ücreti	0,00	0,00					
28	MBDG Yıllık Listeleme Harcı	0,00	0,00					
29	Referans Belge Başvuru Ücreti Gelişleri	0,00	0,00					
30	Referans Belge Ücreti Gelişleri	0,00	0,00					
31	SİM Belgesi Gelişleri	379.500,00	786.000,00					
02	SİM Belgesi Kayıt Gelişleri	82.500,00	174.500,00					
02	SİM Belgesi Yenileme Gelişleri	297.000,00	611.500,00					
07	İşyeri Tescil Belgesi Gelişleri	1.291.500,00	2.545.000,00					
01	İşyeri Tescil Belgesi Kayıt Gelişleri	1.149.000,00	312.000,00					
02	İşyeri Tescil Belgesi Onay Gelişleri	0,00	0,00					
08	Yetkinlik Belgelendirme Gelişleri	0,00	0,00					
01	Yetkinlik Belgelendirme Başvuru Gelişleri	0,00	0,00					
02	Yetkinlik Belgelendirme Ödenti Gelişleri	0,00	0,00					
09	Kamulaştırma Birliklilik Yetki Belgesi Onay Gelişleri	0,00	0,00					
10	Diğer Belge Gelişleri	0,00	0,00					
600.03	Hizmet Karşılığı Gelişleri	16.050,00	1.506.000,00			93,83		11,66%
01	Mesleki Denetim Hizmet Bedeli Gelişleri	16.050,00	396.000,00					
02	Zemin ve Temel Etüt Raporları İçin Mesleki Denetim Hizmet Bedeli Gelişleri	0,00	0,00					
03	Laboratuvar Hizmet Gelişleri	0,00	0,00					
04	Birliklilik Hizmet Gelişleri	0,00	0,00					
01	Kamulaştırma Birlikliliği Başvuru Gelişleri	0,00	0,00					
02	Diğer Birliklilik Hizmet Gelişleri	0,00	0,00					
05	Meslek İçi Eğitim Gelişleri	0,00	0,00					
06	Mesleki Yarışmalarda Derece ve Mansiyon Kazananların ödülleri ile Jüriye Üye Seçilenlerin Alacakları ücretlerin %5'i	0,00	0,00					
07	Diğer Hizmet Karşılığı Gelişleri	0,00	0,00					
600.04	Yayın Gelişleri	151.450,00	315.250,00			2,08		2,44%
01	Süreli Yayın Gelişleri	0,00	0,00					
02	Diğer Yayın Gelişleri	151.450,00	315.250,00					
600.05	Kira Gelişleri	0,00	0,00					
600.06	Banka ve Faiz Gelişleri	290.121,41	1.042.692,00			3,59		8,08%
600.07	Bağış ve Yardım Gelişleri	33.020,00	27.960,00			0,85		0,22%
600.08	Diğer Gelişleri	5.467.676,41	12.910.878,00			0,00		0,00%
	TOPLAM	5.467.676,41	12.910.878,00			2,36		100,00%

TMMOB İNŞAAT MÜHENDİSLERİ ODASI

BALIKESİR ŞUBE

2024 YILI TAHMİNİ GİDER BÜTÇE

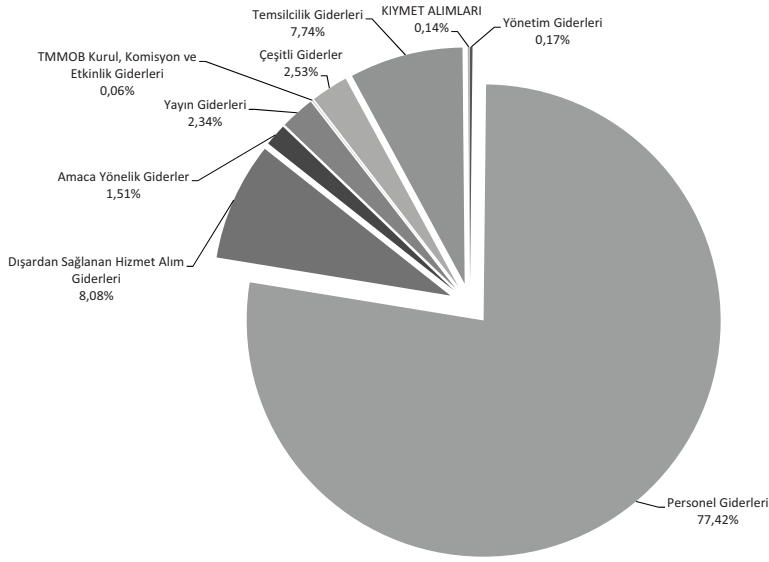
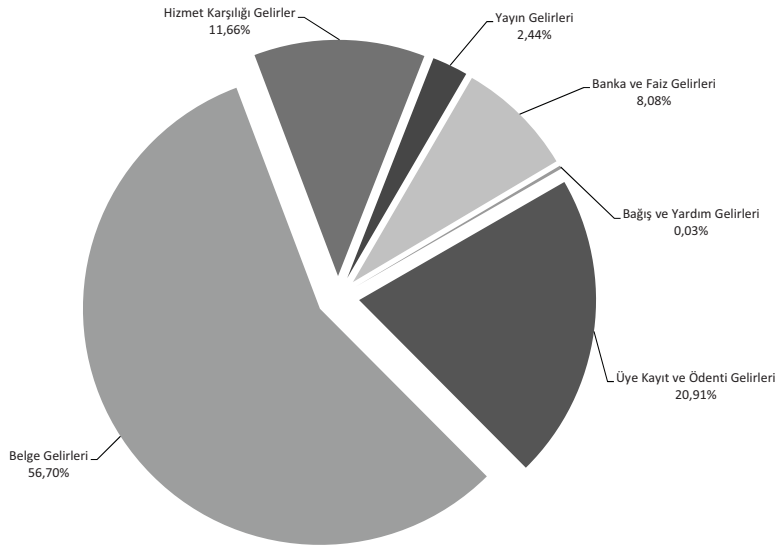
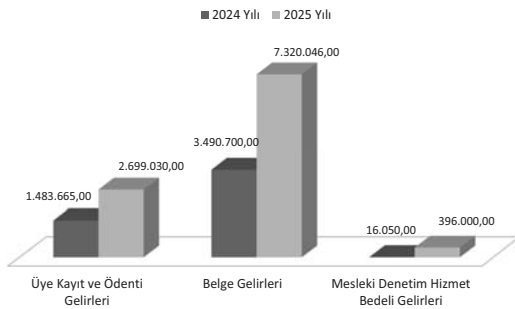
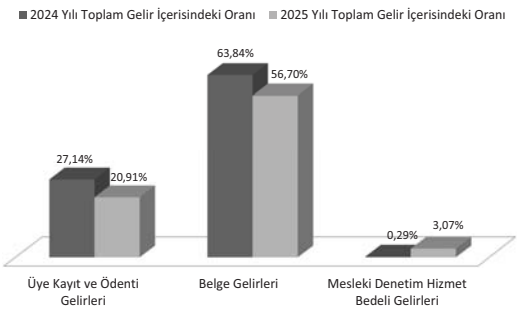
		2024 TAHMİNİ GİDER BÜTÇESİ	2024 GERÇEKLEŞEN GİDER BÜTÇESİ	ARTIŞ %
770.01	Yönetim Giderleri	29.811,20	12.994,52	0,44
01	Profesyonel Yönetici Ücret ve Giderleri			
02	Yönetim Kurulu Oturum Ücretleri			
03	Yönetim Kurulu Üyeleri Seyahat Giderleri ve Harcırahları	5.000,00	1.356,52	
04	Yönetim Kurulu Diğer Giderleri	24.811,20	11.638,00	
770.02	Personel Giderleri	3.774.389,45	3.646.969,06	0,97
01	Personel Esas Ücretleri	2.216.422,93	2.201.030,47	
02	Personel İkramiyeleri	64.780,17	57.471,98	
03	Personel Sosyal Yardım Giderleri	495.055,94	499.445,43	
04	Personel Fazla Çalışma			
05	Kıdem ve İhbar Tazminatları	103.900,99		
06	SGK Primi İşçi ve İşveren Payı	894.229,42	889.021,18	
770.03	Dışardan Sağlanan Hizmet Alım Giderleri	108.936,83	83.122,36	0,76
01	Posta-Kargo Giderleri	12.300,38	8.738,68	
02	Haberleşme Giderleri	17.488,32	14.480,30	
03	Elektrik,Su,Yakıt, Tüketim ve Aidat Giderleri	33.918,00	25.780,02	
04	Bina Bakım ve Onarım Giderleri	5.000,00		
05	Büro Giderleri	28.460,13	20.133,36	
01	Kırtasiye ve Basılı Kağıt Giderleri	8.301,60	8.236,28	
02	Bilgisayar Sarf Malzeme Giderleri	15.000,00	6.468,00	
03	Arşivleme ve Dokümantasyon Giderleri	0,00		
04	Büro Malzemeleri Bakım ve Onarım Giderleri	1.000,00	40,00	
05	Mutfak ve Temizlik Malzemesi Giderleri	4.158,53	5.389,08	
06	Danışmanlık Giderleri			
07	Telif Hakları Giderleri			
08	Bilirkişilik Giderleri	2.500,00		
09	Diğer dışardan sağlanan hizmet alım giderler	9.270,00	13.990,00	
770.04	Amaca Yönelik Giderler	149.310,78	96.266,14	0,64
01	Genel Kurul Giderleri	38.427,00	38.427,00	
02	Ortak Toplantı Giderleri			
03	Oda Organları, Yardımcı Organlar, Komisyon, Çalışma Gurubu Giderleri	2.000,00	0,00	
01	Onur Kurulu			
02	Denetleme Kurulu			
03	Danışma Kurulu			
04	Yardımcı Organlar			
05	Şube Komisyon ve Çalışma Grupları	2.000,00		
04	Teknik, Bilimsel, Mesleki Etkinlik Giderleri	5.000,00		
05	Mesleki Eğitim Giderleri	63.733,78	26.555,74	
06	Laboratuvar Giderleri			
07	Diğer Amaca Yönelik Giderler	30.150,00	31.283,40	
08	genç-İMO Giderleri	10.000,00		
770.05	Yayın Giderleri	130.000,00	153.000,00	1,18
01	Sürekli Yayın Giderleri			
02	Diğer Yayın Giderleri	130.000,00	153.000,00	
770.06	TMMOB Odentü Giderleri			
770.07	Ulusal-Uluslar arası Kuruluşlara Üyelik Giderleri			
770.08	TMMOB Kurul, Komisyon ve Etkinlik Giderleri	5.100,00	1.000,00	0,20
770.09	Çeşitli Giderler	58.072,06	78.773,40	1,36
01	Kira giderleri			
02	Şehir İçi Seyahat Giderleri	2.000,00	170,00	
03	Temsil ve ağırlama giderleri	37.005,60	50.162,00	
04	İlan giderleri			
05	Mahkeme, Noter ve İcra Giderleri	2.500,00	1.364,45	
06	Vergi, Resim Harç Giderleri	7.500,00	17.270,45	
07	Taahhüt, Tamir, Bakım, Onarım ve Yakıt Giderleri			
08	Sigorta giderleri	2.500,00	1.108,35	
09	Gecikme zamları ve para cezaları			
10	Bağış ve yardımlar			
11	Gider kaydedilen demirbaşlar	500,00	244,90	
12	Banka giderleri	5.066,46	8.453,25	
13	Diğer çeşitli giderler	1.000,00		
770.11	Temsilcilik Giderleri	450.000,00	456.624,34	1,01
770.12	KIYMET ALIMLARI	43.440,00	0,00	0,00
01	Arsa ve Araziler			
02	Binalar			
03	Tesis, Makine ve Cihazlar			
04	Taahhütler			
05	Demirbaşlar	43.440,00		
06	Yapılmakta Olan Yatırımlar			
07	Verilen Avanslar			
TOPLAM		4.749.060,31	4.528.749,82	0,95

TMMOB İNŞAAT MÜHENDİSLERİ ODASI

BALIKESİR ŞUBE

2025 YILI TAHMİNİ - GERÇEKLEŞEN BÜTÇE ANALİZİ

		2025 TAHMİNİ GİDER BÜTÇESİ	2025 GERÇEKLEŞEN GİDER BÜTÇESİ	ARTIŞ %
770.01	Yönetim Giderleri	42.174,70	13.377,26	0,32
01	Profesyonel Yönetici Ücret ve Giderleri			
02	Yönetim Kurulu Oturum Ücretleri			
03	Yönetim Kurulu Üyeleri Seyahat Giderleri ve Harcırahları	17.174,70	7.467,26	
04	Yönetim Kurulu Diğer Giderleri	25.000,00	5.910,00	
770.02	Personel Giderleri	8.237.876,97	6.125.918,07	0,74
01	Personel Esas Ücretleri	3.727.904,90	3.576.630,30	
02	Personel İkramiyeleri	174.735,00	147.054,84	
03	Personel Sosyal Yardım Giderleri	794.458,00	829.223,80	
04	Personel Fazla Çalışma	0,00		
05	Kıdem ve İhbar Tazminatları	1.789.326,19		
06	SGK Primi İşçi ve İşveren Payı	1.751.452,88	1.573.009,13	
770.03	Dışardan Sağlanan Hizmet Alım Giderleri	231.532,25	639.574,39	2,76
01	Posta-Kargo Giderleri	24.082,27	13.423,67	
02	Haberleşme Giderleri	31.953,60	29.734,40	
03	Elektrik,Su,Yakıt, Tüketim ve Aidat Giderleri	51.380,45	42.769,86	
04	Bina Bakım ve Onarım Giderleri	25.202,40	10.951,00	
05	Büro Giderleri	56.433,53	33.228,96	
01	Kırtasiye ve Basılı Kağıt Giderleri	30.435,00	15.000,75	
02	Bilgisayar Sarf Malzeme Giderleri	13.680,00	10.500,00	
03	Arşivleme ve Dokümantasyon Giderleri	0,00		
04	Büro Malzemeleri Bakım ve Onarım Giderleri	3.696,00	1.540,00	
05	Mutfak ve Temizlik Malzemesi Giderleri	8.622,53	6.188,21	
06	Danışmanlık Giderleri	0,00		
07	Telif Hakları Giderleri	0,00		
08	Bilirkişilik Giderleri	0,00		
09	Diğer dışardan sağlanan hizmet alım giderler	42.480,00	509.466,50	
770.04	Amaca Yönelik Giderler	198.268,21	119.182,86	0,60
01	Genel Kurul Giderleri	10.000,00		
02	Ortak Toplantı Giderleri	10.000,00		
03	Oda Organları, Yardımcı Organlar, Komisyon, Çalışma Gurubu Giderleri	0,00	0,00	
01	Onur Kurulu			
02	Denetleme Kurulu			
03	Danışma Kurulu			
04	Yardımcı Organlar			
05	Şube Komisyon ve Çalışma Grupları			
04	Teknik, Bilimsel, Mesleki Etkinlik Giderleri	50.000,00		
05	Mesleki Eğitim Giderleri	46.387,55	82.231,40	
06	Laboratuvar Giderleri			
07	Diğer Amaca Yönelik Giderler	71.880,66	36.951,46	
08	genç-İMO Giderleri	10.000,00		
770.05	Yayın Giderleri	195.000,00	185.500,00	0,95
01	Sürekli Yayın Giderleri			
02	Diğer Yayın Giderleri	195.000,00	185.500,00	
770.06	TMMOB Odenti Giderleri			
770.07	Ulusal-Uluslar arası Kuruluşlara Üyelik Giderleri			
770.08	TMMOB Kurul, Komisyon ve Etkinlik Giderleri	8.000,00	4.425,00	0,55
770.09	Çeşitli Giderler	196.065,70	200.476,48	1,02
01	Kira giderleri	0,00		
02	Şehir İçi Seyahat Giderleri	2.500,00	600,00	
03	Temsil ve ağırlama giderleri	69.177,60	74.693,20	
04	İlan giderleri	0,00		
05	Mahkeme, Noter ve İcra Giderleri	2.183,12		
06	Vergi, Resim Harç Giderleri	17.905,54	7.577,35	
07	Taşıt, Tamir, Bakım, Onarım ve Yakıt Giderleri	0,00		
08	Sigorta giderleri	3.419,30	1.424,71	
09	Gecikme zamları ve para cezaları	0,00		
10	Bağış ve yardımlar	0,00		
11	Gider kaydedilen demirbaşlar	1.213,20	10.175,50	
12	Banka giderleri	99.666,94	106.005,72	
13	Diğer çeşitli giderler	0,00		
770.11	Temsilcilik Giderleri	677.146,82	612.572,23	0,90
770.12	KIYMET ALIMLARI	115.000,00	11.140,00	0,10
01	Arsa ve Araziler			
02	Binalar			
03	Tesis, Makine ve Cihazlar			
04	Taşıtlar			
05	Demirbaşlar	115.000,00	11.140,00	
06	Yapılmakta Olan Yatırımlar			
07	Verilen Avanslar			
TOPLAM		9.901.064,64	7.912.166,29	0,80

Balıkesir Şube 2025 Yılı Gider Dağılımı**Balıkesir Şube 2025 Yılı Gelir Dağılımı****Balıkesir Şube Gelir Kalemlerinin 2024-2025 Yılı Karşılaştırması****Balıkesir Şube Gelir Kalemlerinin Toplam Gelir İçerisindeki Oransal Değerleri**

İNŞAAT MÜHENDİSLERİ ODASI
BURSA ŞUBE
31.12.2024 TARİHİ İTİBARIYLA BİLANÇOSU

AKTİF		PASİF
KASA HESABI	11.458,10	79.832,00
BANKALAR HESABI	1.165.066,85	169.694,00
KREDİ KARTI SLİPLERİ HESABI	696.180,00	4.843.689,34
VERİLEN DEPOZİTO VE TEMİNATLAR HESABI	13.403,66	
BİNALAR HESABI	2.730.547,68	
TAŞITLAR HESABI	31.500,00	
DEMİRBAŞLAR	445.059,05	
	5.093.215,34	5.093.215,34
		ÖDENECEK VERGİLER ve FONLAR HESABI ÖDENECEK SOSYAL GÜVENLİK KES.HESABI ÖZ VARLIKLAR HESABI

İNŞAAT MÜHENDİSLERİ ODASI
BURSA ŞUBE
31.12.2025 TARİHİ İTİBARIYLA BİLANÇOSU

AKTİF		PASİF
KASA HESABI	20.062,84	128.517,00
BANKALAR HESABI	3.257.219,89	281.146,00
KREDİ KARTI SLİPLERİ HESABI	1.145.610,00	7.525.645,12
VERİLEN DEPOZİTO VE TEMİNATLAR HESABI	13.403,66	
BİNALAR HESABI	2.730.547,68	
TAŞITLAR HESABI	31.500,00	
DEMİRBAŞLAR	736.964,05	
	7.935.308,12	7.935.308,12
		ÖDENECEK VERGİLER ve FONLAR HESABI ÖDENECEK SOSYAL GÜVENLİK KES.HESABI ÖZ VARLIKLAR HESABI

TTMMOB İNŞAAT MÜHENDİSLERİ ODASI
BURSA ŞUBE
2024-2025 YILLARI KARŞILAŞTIRMALI GELİR ANALİZİ
ÜYE SAYISI 6.465

600.01	Üye Kayıt ve Ödenti Gelişleri	2024 YILI		2025 YILI		ARTIŞ ORAN	GELİR KALEMLERİNİN TOPLAM GELİR İÇİNDEKİ ORANI	
		GERÇEKLEŞEN GELİR BÜTÇESİ	GERÇEKLEŞEN GELİR BÜTÇESİ	GERÇEKLEŞEN GELİR BÜTÇESİ	GERÇEKLEŞEN GELİR BÜTÇESİ		2024 FASİL ORAN	2025 FASİL ORAN
01	Üye Kayıt Gelişleri	101.900,00	227.660,00	101.900,00	227.660,00	1,70	0,80%	0,91%
02	Üye Kimlik Yenileme Gelişleri	13.300,00	15.840,00	13.300,00	15.840,00		0,10%	0,06%
03	Üye Car Yılı Ödenti Gelişleri	1.770.960,00	3.358.163,34	1.770.960,00	3.358.163,34		13,94%	13,40%
04	Üye Geçmiş Yılı Ödenti Gelişleri	2.129.960,00	3.206.320,00	2.129.960,00	3.206.320,00		16,77%	12,73%
05	Geçici Üye Kayıt ve Ödenti Gelişleri	0,00	0,00	0,00	0,00		0,00%	0,00%
06	Çiftlence Üye Kayıt Gelişleri	3.180,00	2.250,00	3.180,00	2.250,00		0,03%	0,01%
07	Çiftlence Üye Ödenti Gelişleri	0,00	0,00	0,00	0,00		0,00%	0,00%
08	Kayıt Açma Ödenti Gelişleri	6.740,00	18.000,00	6.740,00	18.000,00		0,06%	0,07%
09	Genel Kimlik Belgesi Uzama Kimlik Kartı	400,00	0,00	400,00	0,00		0,00%	0,00%
600.02	Beğre Gelişleri	5.348.325,00	10.394.370,00	5.348.325,00	10.394.370,00	1,94	42,13%	41,77%
01	Oda Kayıt Belgesi Gelişleri	0,00	0,00	0,00	0,00		0,00%	0,00%
02	Fenni Mesuliyet Belgesi Gelişleri	27.600,00	61.320,00	27.600,00	61.320,00		2,21%	0,24%
03	Stalk Proje Mülkiyeti Belgesi Gelişleri	332.930,00	1.008.500,00	332.930,00	1.008.500,00		2,62%	4,02%
04	Sanitasyon Şefliği Oda Kayıt Belgesi (Kamu)	0,00	0,00	0,00	0,00		0,00%	0,00%
05	Sanitasyon Şefliği Oda Kayıt Belgesi (Ruhhsatlı)	18.050,00	25.400,00	18.050,00	25.400,00		0,08%	0,09%
06	Gece Teknik Değerlendirme Sorumlusu Belgesi Gelişleri	10.060,00	459.000,00	10.060,00	459.000,00		0,08%	1,95%
07	Üye Tanıtım Oda Kayıt Belgesi (Genel)	319.270,00	489.000,00	319.270,00	489.000,00		2,53%	1,95%
08	Üye Tanıtım Oda Kayıt Belgesi (Yapı Denetim Çalışanları İçin)	8.600,00	14.300,00	8.600,00	14.300,00		0,08%	0,86%
09	Meslek Kurumları Oda Kayıt Belgesi	47.700,00	129.400,00	47.700,00	129.400,00		0,38%	0,48%
10	Meslek Kurumları Oda Kayıt Belgesi	99.000,00	129.400,00	99.000,00	129.400,00		0,78%	0,52%
11	Etüt Proje ve Danışmanlık Hizmetleri İçin Anlaşılır Teknik Personel Oda Kayıt Belgesi	12.450,00	900,00	12.450,00	900,00		0,10%	0,06%
12	Etüt Proje ve Danışmanlık Hizmetleri İçin Teknik Personel Oda Kayıt Belgesi	12.450,00	24.400,00	12.450,00	24.400,00		0,10%	0,10%
13	Yapım Hizmetleri İçin Anlaşılır Teknik Personel Oda Kayıt Belgesi	13.800,00	28.300,00	13.800,00	28.300,00		0,11%	0,11%
14	Yapım Hizmetleri İçin Teknik Personel Oda Kayıt Belgesi	78.800,00	171.500,00	78.800,00	171.500,00		0,60%	0,68%
15	Proje Müşavirliği İçin Oda Kayıt Belgesi	28.550,00	48.900,00	28.550,00	48.900,00		0,21%	0,20%
16	Riskli Yapı Lisans Başvurusu Oda Kayıt Belgesi (Genel)	0,00	0,00	0,00	0,00		0,00%	0,00%
17	Riskli Yapı Lisans Başvurusu Oda Kayıt Belgesi (Yapı Denetim/Laboratuvar Çalışanları İçin)	1.800,00	1.800,00	1.800,00	1.800,00		0,00%	0,01%
18	Birliklik Oda Kayıt Belgesi	1.925,00	46.250,00	1.925,00	46.250,00		0,02%	0,18%
19	Enerji Kimlik Belgesi Kursu Oda Kayıt Belgesi	0,00	0,00	0,00	0,00		0,00%	0,00%
20	LPG Otogaz İstasyonu/Dolum Tesisi Sorumluluğu Eğitimi Oda Kayıt Belgesi	0,00	0,00	0,00	0,00		0,00%	0,00%
21	Sanitasyon Şefliği Oda Kayıt Belgesi (Kamu)	319.950,00	158.300,00	319.950,00	158.300,00		2,52%	0,63%
22	Sanitasyon Şefliği Oda Kayıt Belgesi (Ruhhsatlı)	789.150,00	1.857.400,00	789.150,00	1.857.400,00		6,21%	7,41%
23	Yüküm Sorumlusu Fenni Mesuliyet Belgesi	1.800,00	1.200,00	1.800,00	1.200,00		0,01%	0,00%
24	Yapı Denetim Kuruluşu Onay Oda Kayıt Belgesi	70.000,00	118.500,00	70.000,00	118.500,00		0,55%	0,47%
25	LPG Otogaz İstasyonu Sorumluluğu Müdür Belgesi	5.500,00	4.000,00	5.500,00	4.000,00		0,04%	0,02%
26	LPG Dolum Tesisi İstasyonu Sorumluluğu Müdür Belgesi	31.950,00	92.000,00	31.950,00	92.000,00		0,25%	0,37%
27	Yüküm Sanitasyon Şefliği Oda Kayıt Belgesi (Ruhhsatlı)	5.550,00	7.800,00	5.550,00	7.800,00		0,04%	0,03%
28	Yüküm Sanitasyon Şefliği Oda Kayıt Belgesi (Genel)	0,00	0,00	0,00	0,00		0,00%	0,00%
29	MBDG Dosya Başvuru Ücreti	0,00	0,00	0,00	0,00		0,00%	0,00%
30	MBDG Yıllık Listeleme Harcı	0,00	0,00	0,00	0,00		0,00%	0,00%
31	Referans Belge Ücreti Gelişleri	0,00	0,00	0,00	0,00		0,00%	0,00%
06	SİM Belgesi Gelişleri	729.750,00	1.263.500,00	729.750,00	1.263.500,00		5,75%	5,04%
01	SİM Belgesi Kayıt Gelişleri	141.000,00	304.500,00	141.000,00	304.500,00		1,11%	1,21%
02	SİM Belgesi Yenileme Gelişleri	588.750,00	959.000,00	588.750,00	959.000,00		4,64%	3,83%
07	İşyeri Tescil Belgesi Gelişleri	2.418.000,00	4.720.000,00	2.418.000,00	4.720.000,00		19,04%	18,83%
01	İşyeri Tescil Belgesi Kayıt Gelişleri	2.74.500,00	590.000,00	2.74.500,00	590.000,00		2,16%	2,35%
02	İşyeri Tescil Belgesi Onay Gelişleri	2.143.500,00	4.130.000,00	2.143.500,00	4.130.000,00		16,88%	16,48%
08	Yetkinlik Belgelendirme Gelişleri	0,00	0,00	0,00	0,00		0,00%	0,00%
01	Yetkinlik Belgelendirme Başvuru Gelişleri	0,00	0,00	0,00	0,00		0,00%	0,00%
02	Yetkinlik Belgelendirme Ödenti Gelişleri	0,00	0,00	0,00	0,00		0,00%	0,00%
09	Kamulaştırma Birlikliklik Yetki Belgesi Onay Gelişleri	0,00	0,00	0,00	0,00		0,00%	0,00%
10	Diğer Belge Gelişleri	0,00	0,00	0,00	0,00		0,00%	0,00%
600.03	Hizmet Karşılığı Gelişleri	2.805.021,11	5.370.250,00	2.805.021,11	5.370.250,00	1,91	22,09%	21,43%
01	Mesleki Denetim Hizmet Bedeli Gelişleri	1.107.150,00	2.754.000,00	1.107.150,00	2.754.000,00		8,72%	10,99%
02	Zemin ve Temel Etüt Raporları İçin Mesleki Denetim Hizmet Bedeli Gelişleri	0,00	0,00	0,00	0,00		0,00%	0,00%
03	Laboratuvar Hizmet Gelişleri	0,00	0,00	0,00	0,00		0,00%	0,00%
04	Birlikliklik Hizmet Gelişleri	660.600,00	1.629.000,00	660.600,00	1.629.000,00		5,20%	6,50%
01	Kamulaştırma Birliklikliklik Başvuru Gelişleri	0,00	0,00	0,00	0,00		0,00%	0,00%
02	Diğer Birliklikliklik Hizmet Gelişleri	660.600,00	1.629.000,00	660.600,00	1.629.000,00		5,20%	6,50%
05	Meslek İçi Eğitim Gelişleri	0,00	0,00	0,00	0,00		0,00%	0,00%
06	Mesleki Yarışmalarda Derece ve Mansiyon Kazananların ödülleri ile Jüriye Üye Seçmelerinin Alacakları Ücretlerin %5'i	0,00	0,00	0,00	0,00		0,00%	0,00%
07	Diğer Hizmet Karşılığı Gelişleri	1.037.271,11	0,00	1.037.271,11	0,00		8,17%	0,00%
600.04	Yayın Gelişleri	13.410,00	581.500,00	13.410,00	581.500,00	43,36	0,11%	2,32%
01	Süreli Yayın Gelişleri	0,00	0,00	0,00	0,00		0,00%	0,00%
02	Diğer Yayın Gelişleri	13.410,00	581.500,00	13.410,00	581.500,00		0,11%	2,32%
600.05	Kira Gelişleri	5.000,00	15.000,00	5.000,00	15.000,00	3,00	0,04%	0,06%
600.06	Banka ve Faiz Gelişleri	395.114,59	1.298.117,39	395.114,59	1.298.117,39	3,29	3,11%	5,18%
600.07	Bağış ve Yardım Gelişleri	4.253,00	2.260,00	4.253,00	2.260,00	0,53	0,03%	0,01%
600.08	Diğer Gelişleri	99.600,00	575.000,00	99.600,00	575.000,00	5,77	0,78%	2,99%
	TOPLAM	12.697.743,70	25.064.750,73	12.697.743,70	25.064.750,73	1,97	100,00%	100,00%

TMMOB İNŞAAT MÜHENDİSLERİ ODASI

BURSA ŞUBE

2024 YILI TAHMİNİ GİDER BÜTÇE

		2024 TAHMİNİ GİDER BÜTÇESİ	2024 GERÇEKLEŞEN GİDER BÜTÇESİ	ARTIŞ %
770.01	Yönetim Giderleri	52.327,01	32.696,01	0,62
01	Profesyonel Yönetici Ücret ve Giderleri			
02	Yönetim Kurulu Oturum Ücretleri			
03	Yönetim Kurulu Üyeleri Seyahat Giderleri ve Harcırahları	22.710,17	11.959,04	
04	Yönetim Kurulu Diğer Giderleri	29.616,84	20.736,97	
770.02	Personel Giderleri	6.050.388,01	5.740.869,55	0,95
01	Personel Esas Ücretleri	3.419.371,60	3.376.823,38	
02	Personel İkramiyeleri	84.957,81	62.616,78	
03	Personel Sosyal Yardım Giderleri	669.913,54	623.085,56	
04	Personel Fazla Çalışma			
05	Kıdem ve İhbar Tazminatları	405.649,20	260.187,81	
06	SGK Primi İşçi ve İşveren Payı	1.470.495,87	1.418.156,02	
770.03	Dışardan Sağlanan Hizmet Alım Giderleri	1.776.788,08	2.718.600,39	1,53
01	Posta-Kargo Giderleri	36.153,65	27.214,61	
02	Haberleşme Giderleri	65.110,92	59.946,10	
03	Elektrik,Su,Yakıt, Tüketim ve Aidat Giderleri	1.412.329,22	1.152.720,77	
04	Bina Bakım ve Onarım Giderleri	97.263,00	10.887,00	
05	Büro Giderleri	165.931,28	130.148,60	
01	Kırtasiye ve Basılı Kağıt Giderleri	58.186,85	25.584,52	
02	Bilgisayar Sarf Malzeme Giderleri	14.473,92	11.734,55	
03	Arşivleme ve Dokümantasyon Giderleri	2.503,50		
04	Büro Malzemeleri Bakım ve Onarım Giderleri	5.760,00	11.707,00	
05	Mutfak ve Temizlik Malzemesi Giderleri	85.007,02	81.122,53	
06	Danışmanlık Giderleri	180.650,00	178.800,00	
07	Telif Hakları Giderleri			
08	Bilirkişilik Giderleri	446.146,08	315.169,00	
09	Diğer dışardan sağlanan hizmet alım giderler	1.000.000,00	843.714,31	
770.04	Amaca Yönelik Giderler	1.098.433,08	1.417.568,13	1,29
01	Genel Kurul Giderleri	488.363,86	488.363,86	
02	Ortak Toplantı Giderleri			
03	Oda Organları, Yardımcı Organlar, Komisyon, Çalışma Gurubu Giderleri	23.370,75	40.674,34	
01	Onur Kurulu			
02	Denetleme Kurulu			
03	Danışma Kurulu			
04	Yardımcı Organlar			
05	Şube Komisyon ve Çalışma Grupları	23.370,75	40.674,34	
04	Teknik, Bilimsel, Mesleki Etkinlik Giderleri	75.000,00	227.241,51	
05	Mesleki Eğitim Giderleri	211.173,86	142.636,55	
06	Laboratuvar Giderleri			
07	Diğer Amaca Yönelik Giderler	280.309,11	504.916,28	
08	genç-İMO Giderleri	20.215,50	13.735,59	
770.05	Yayın Giderleri	5.700,00	6.100,00	1,07
01	Sürelili Yayın Giderleri			
02	Diğer Yayın Giderleri	5.700,00	6.100,00	
770.06	TMMOB Odentü Giderleri			
770.07	Ulusal-Uluslar arası Kuruluşlara Üyelik Giderleri			
770.08	TMMOB Kurul, Komisyon ve Etkinlik Giderleri	24.372,42	10.384,55	0,43
770.09	Çeşitli Giderler	357.145,59	306.044,17	0,86
01	Kira giderleri	27.326,78	30.106,51	
02	Şehir İçi Seyahat Giderleri	757,50	170,00	
03	Temsil ve ağırlama giderleri	34.622,39	28.043,10	
04	İlan giderleri			
05	Mahkeme, Noter ve İcra Giderleri	5.000,00	6.441,30	
06	Vergi, Resim Harç Giderleri	148.494,30	130.454,91	
07	Taahhüt, Tamir, Bakım, Onarım ve Yakıt Giderleri	22.440,00	9.550,00	
08	Sigorta giderleri	30.000,00	23.628,19	
09	Gecikme zamları ve para cezaları			
10	Bağış ve yardımlar			
11	Gider kaydedilen demirbaşlar			
12	Banka giderleri	64.859,38	61.692,40	
13	Diğer çeşitli giderler	23.645,24	15.957,76	
770.11	Temsilcilik Giderleri	700.000,00	744.780,19	1,06
770.12	KIYMET ALIMLARI	40.000,00	26.049,25	0,65
01	Arsa ve Araziler			
02	Binalar			
03	Tesis, Makine ve Cihazlar			
04	Taahhütler			
05	Demirbaşlar	40.000,00	26.049,25	
06	Yapılmakta Olan Yatırımlar			
07	Verilen Avanslar			
TOPLAM		11.731.950,27	11.003.092,24	0,94

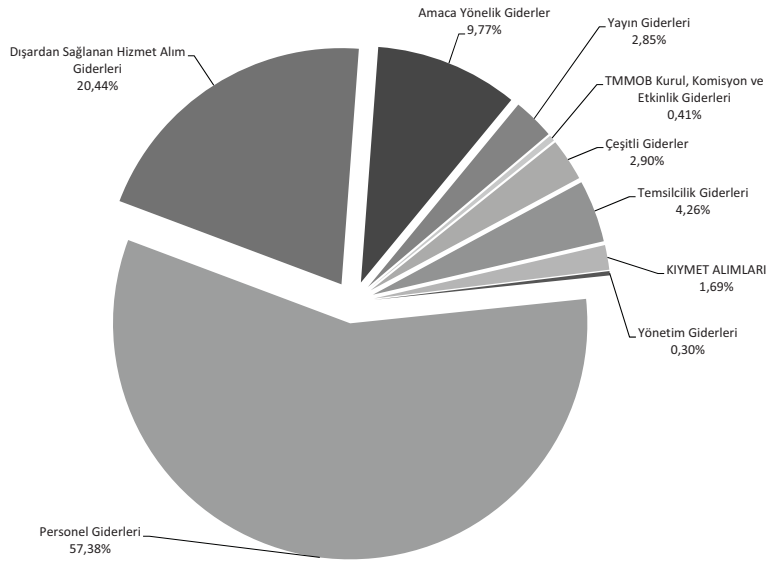
TMMOB İNŞAAT MÜHENDİSLERİ ODASI

BURSA ŞUBE

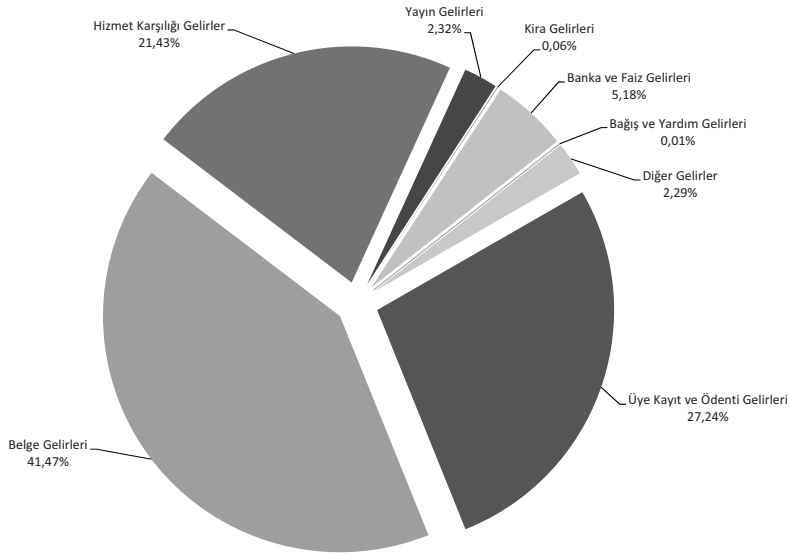
2025 YILI TAHMİNİ - GERÇEKLEŞEN BÜTÇE ANALİZİ

		2025 TAHMİNİ GİDER BÜTÇESİ	2025 GERÇEKLEŞEN GİDER BÜTÇESİ	ARTIŞ %
770.01	Yönetim Giderleri	125.000,00	51.869,46	0,41
01	Profesyonel Yönetici Ücret ve Giderleri			
02	Yönetim Kurulu Oturum Ücretleri			
03	Yönetim Kurulu Üyeleri Seyahat Giderleri ve Harcırahları	25.000,00	14.765,36	
04	Yönetim Kurulu Diğer Giderleri	100.000,00	37.104,10	
770.02	Personel Giderleri	10.643.047,94	9.931.665,69	0,93
01	Personel Esas Ücretleri	6.091.745,44	5.922.037,26	
02	Personel İkramiyeleri	234.945,00	225.449,94	
03	Personel Sosyal Yardım Giderleri	1.100.000,00	1.111.240,00	
04	Personel Fazla Çalışma			
05	Kıdem ve İhbar Tazminatları	502.484,66		
06	SGK Primi İşçi ve İşveren Payı	2.713.872,84	2.672.938,49	
770.03	Dışardan Sağlanan Hizmet Alım Giderleri	3.877.184,70	3.538.228,06	0,91
01	Posta-Kargo Giderleri	42.820,61	36.760,02	
02	Haberleşme Giderleri	133.134,96	115.958,90	
03	Elektrik,Su,Yakıt, Tüketim ve Aidat Giderleri	2.526.625,99	2.067.454,25	
04	Bina Bakım ve Onarım Giderleri	10.000,00	8.494,70	
05	Büro Giderleri	230.682,50	172.816,20	
01	Kırtasiye ve Basılı Kağıt Giderleri	13.352,16	15.083,42	
02	Bilgisayar Sarf Malzeme Giderleri	6.641,76	10.177,40	
03	Arşivleme ve Dokümantasyon Giderleri	3.000,00		
04	Büro Malzemeleri Bakım ve Onarım Giderleri	95.472,00	52.050,00	
05	Mutfak ve Temizlik Malzemesi Giderleri	112.216,58	95.505,38	
06	Danışmanlık Giderleri	241.920,00	201.600,00	
07	Telif Hakları Giderleri	0,00		
08	Bilirkişilik Giderleri	392.000,64	638.334,00	
09	Diğer dışardan sağlanan hizmet alım giderler	300.000,00	296.809,99	
770.04	Amaca Yönelik Giderler	1.360.000,00	1.691.113,31	1,24
01	Genel Kurul Giderleri	25.000,00		
02	Ortak Toplantı Giderleri			
03	Oda Organları, Yardımcı Organlar, Komisyon, Çalışma Gurubu Giderleri	10.000,00	3.054,53	
01	Onur Kurulu			
02	Denetleme Kurulu			
03	Danışma Kurulu			
04	Yardımcı Organlar			
05	Şube Komisyon ve Çalışma Grupları	10.000,00	3.054,53	
04	Teknik, Bilimsel, Mesleki Etkinlik Giderleri	250.000,00	224.604,48	
05	Mesleki Eğitim Giderleri	500.000,00	446.666,15	
06	Laboratuvar Giderleri			
07	Diğer Amaca Yönelik Giderler	550.000,00	921.728,15	
08	genç-İMO Giderleri	25.000,00	95.060,00	
770.05	Yayın Giderleri	495.000,00	493.716,00	1,00
01	Sürelili Yayın Giderleri			
02	Diğer Yayın Giderleri	495.000,00	493.716,00	
770.06	TMMOB Odenti Giderleri			
770.07	Ulusal-Uluslar arası Kuruluşlara Üyelik Giderleri			
770.08	TMMOB Kurul, Komisyon ve Etkinlik Giderleri	130.000,00	71.451,13	
770.09	Çeşitli Giderler	575.376,42	502.369,72	0,87
01	Kira giderleri	70.000,00	74.120,54	
02	Şehir İçi Seyahat Giderleri	5.000,00	585,00	
03	Temsil ve ağırlama giderleri	50.331,29	57.316,37	
04	İlan giderleri	0,00		
05	Mahkeme, Noter ve İcra Giderleri	10.000,00	30.000,00	
06	Vergi, Resim Harç Giderleri	185.282,64	160.065,86	
07	Taşıt, Tamir, Bakım, Onarım ve Yakıt Giderleri	10.320,00	5.700,01	
08	Sigorta giderleri	60.000,00	33.819,13	
09	Gecikme zamları ve para cezaları	0,00		
10	Bağış ve yardımlar	0,00		
11	Gider kaydedilen demirbaşlar	0,00		
12	Banka giderleri	169.442,50	135.121,32	
13	Diğer çeşitli giderler	15.000,00	5.641,49	
770.11	Temsilcilik Giderleri	700.000,00	737.588,43	1,05
770.12	KIYMET ALIMLARI	300.000,00	291.905,00	0,97
01	Arsa ve Araziler			
02	Binalar			
03	Tesis, Makine ve Cihazlar			
04	Taşıtlar			
05	Demirbaşlar	300.000,00	291.905,00	
06	Yapılmakta Olan Yatırımlar			
07	Verilen Avanslar			
TOPLAM		18.205.609,07	17.309.906,80	0,95

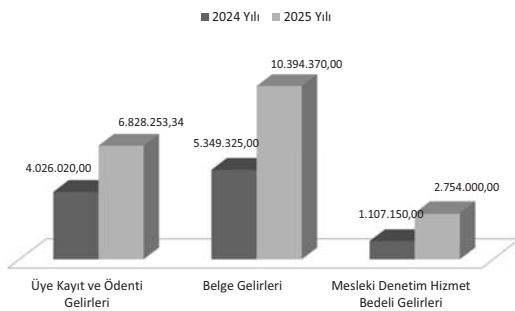
Bursa Şube 2025 Yılı Gider Dağılımı



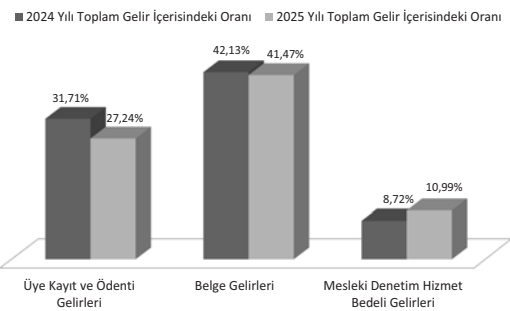
Bursa Şube 2025 Yılı Gelir Dağılımı



Bursa Şube Gelir Kalemlerinin 2024-2025 Yılı Karşılaştırması



Bursa Şube Gelir Kalemlerinin Toplam Gelir İçerisindeki Oransal Değerleri



İNŞAAT MÜHENDİSLERİ ODASI
ÇANAKKALE ŞUBE
31.12.2024 TARİHİ İTİBARIYLA BİLANÇOSU

AKTİF		PASİF	
KASA HESABI	3.672,09	ÖDENECEK VERGİLER ve FONLAR HESABI	9.262,00
BANKALAR HESABI	1.537.241,63	ÖDENECEK SOSYAL GÜVENLİK KES.HESABI	19.511,00
KREDİ KARTI SLİPLERİ HESABI	63.536,33	ÖZ VARLIKLAR HESABI	1.777.052,84
BİNALAR HESABI	150.000,00		
DEMİRBAŞLAR HESABI	51.375,79		
	1.805.825,84		1.805.825,84

İNŞAAT MÜHENDİSLERİ ODASI
ÇANAKKALE ŞUBE
31.12.2025 TARİHİ İTİBARIYLA BİLANÇOSU

AKTİF		PASİF	
KASA HESABI	4.752,35	ÖDENECEK VERGİLER ve FONLAR HESABI	6.117,00
BANKALAR HESABI	2.375.011,14	ÖDENECEK SOSYAL GÜVENLİK KES.HESABI	25.767,00
KREDİ KARTI SLİPLERİ HESABI	51.408,38	ÖZ VARLIKLAR HESABI	2.629.278,66
BİNALAR HESABI	150.000,00		
DEMİRBAŞLAR HESABI	79.990,79		
	2.661.162,66		2.661.162,66

TMMOB İNŞAAT MÜHENDİSLERİ ODASI
ÇANAKKALE ŞUBE
2024-2025 YILLARI KARŞILAŞTIRMALI GELİR ANALİZİ
ÜYE SAYISI 913

600.01	Üye Kayıt ve Ödenti Gelirleri	2024 YILI GERÇEKLEŞEN GELİR BÜTÇESİ		2025 YILI GERÇEKLEŞEN GELİR BÜTÇESİ		ARTIŞ ORAN	GELİR KALEMLERİNİN TOPLAM GELİR İÇİNDEKİ ORANI	
		678.000,00	17.333.940,00	1.133.870,00	17.333.940,00		2024 FASIL ORAN	2025 FASIL ORAN
01	Üye Kayıt Gelirleri	17.800,00	22.200,00	0,00	0,00	1,67	0,70%	0,58%
02	Üye Kimlik Yenileme Gelirleri	3.200,00	3.840,00	0,00	0,00		0,13%	0,10%
03	Üye Car Yılı Ödenti Gelirleri	2.748.800,00	568.400,00	0,00	0,00		10,98%	14,79%
04	Üye Geçmiş Yılı Ödenti Gelirleri	3.783.640,00	536.850,00	0,00	0,00		15,13%	14,02%
05	Geçici Üye Kayıt ve Ödenti Gelirleri	0,00	0,00	0,00	0,00		0,00%	0,00%
06	Çiftlence Üye Kayıt Gelirleri	1.050,00	1.050,00	0,00	0,00		0,00%	0,03%
07	Çiftlence Üye Ödenti Gelirleri	1.840,00	0,00	0,00	0,00		0,07%	0,00%
08	Kayıt Açma Ödenti Gelirleri	1.920,00	3.600,00	0,00	0,00		0,08%	0,09%
09	Enerji Kimlik Belgesi Uzmani Kimlik Kartı	0,00	0,00	0,00	0,00		0,00%	0,00%
600.02	Beğe Gelirleri	1.072.850,00	1.835.870,00	1,71	1,71		42,86%	47,84%
01	Oda Kayıt Belgesi Gelirleri	0,00	0,00	0,00	0,00		0,00%	0,00%
02	Fenni Mesuliyet Belgesi Gelirleri	7.200,00	1.320,00	0,00	0,00		0,29%	0,03%
03	Statik Proje Müberrifliği Belgesi Gelirleri	0,00	7.700,00	0,00	0,00		0,00%	0,20%
04	Sanitasyon Sefiği Belgesi Gelirleri	0,00	0,00	0,00	0,00		0,00%	0,00%
05	Geo Teknik Değerlendirme Sorumlusu Belgesi Gelirleri	0,00	0,00	0,00	0,00		0,00%	0,00%
06	Üye Tanıtım Oda Kayıt Belgesi (Genel)	32.700,00	66.100,00	0,00	0,00		1,31%	1,73%
07	Üye Tanıtım Oda Kayıt Belgesi (Yapı Denetim Çalışanları İçin)	3.000,00	10.300,00	0,00	0,00		0,12%	0,14%
08	Mesleki Kurumlar Oda Kayıt Belgesi	7.050,00	10.300,00	0,00	0,00		0,28%	0,27%
09	Mesleki Kurumlar Oda Kayıt Belgesi	16.800,00	14.800,00	0,00	0,00		0,67%	0,39%
10	Etilü Proje ve Danışmanlık Hizmetleri İçin Anaphtar Teknik Personel Oda Kayıt Belgesi	0,00	2.800,00	0,00	0,00		0,00%	0,00%
11	Etilü Proje ve Danışmanlık Hizmetleri İçin Teknik Personel Oda Kayıt Belgesi	1.800,00	1.800,00	0,00	0,00		0,00%	0,07%
12	Yapım Hizmetleri İçin Anaphtar Teknik Personel Oda Kayıt Belgesi	4.200,00	26.700,00	0,00	0,00		0,17%	0,05%
13	Yapım Hizmetleri İçin Oda Kayıt Belgesi	10.350,00	11.400,00	0,00	0,00		0,43%	0,70%
14	Riskli Yapı Lisans Başvurusu Oda Kayıt Belgesi (Genel)	0,00	0,00	0,00	0,00		0,00%	0,00%
15	Riskli Yapı Lisans Başvurusu Oda Kayıt Belgesi (Yapı Denetim/Laboratuvar Çalışanları İçin)	1.100,00	5.550,00	0,00	0,00		0,04%	0,14%
16	Enerji Kimlik Belgesi Kursu Oda Kayıt Belgesi	0,00	0,00	0,00	0,00		0,00%	0,00%
17	LPG Otogaz İstasyonu/Dolum Tesisi Sorumluluğu Eğitim Oda Kayıt Belgesi	450,00	0,00	0,00	0,00		0,02%	0,00%
18	Sanitasyon Sefiği Oda Kayıt Belgesi (Kamu)	84.600,00	94.700,00	0,00	0,00		3,38%	2,47%
19	Sanitasyon Sefiği Oda Kayıt Belgesi (Ruhusaltı)	27.600,00	78.200,00	0,00	0,00		1,10%	2,04%
20	Yapım Sorumlusu Fenni Mesuliyet Belgesi	0,00	0,00	0,00	0,00		0,00%	0,00%
21	Yapı Denetim Kuruluşu Onağı Oda Kayıt Belgesi	18.750,00	0,00	0,00	0,00		0,75%	0,00%
22	LPG Otogaz İstasyonu Sorumluluğu Oda Kayıt Belgesi	0,00	1.000,00	0,00	0,00		0,00%	0,03%
23	LPG Dolum Tesisi İstasyonu Sorumluluğu Müdür Belgesi	0,00	0,00	0,00	0,00		0,00%	0,00%
24	Yüküm Sanitasyon Sefiği Oda Kayıt Belgesi (Ruhusaltı)	0,00	0,00	0,00	0,00		0,00%	0,00%
25	Yüküm Sanitasyon Sefiği Oda Kayıt Belgesi (Ruhusaltı)	0,00	0,00	0,00	0,00		0,00%	0,00%
26	MBDG Dosya Başvuru Ücreti	0,00	0,00	0,00	0,00		0,00%	0,00%
27	MBDG Yıllık Listeleme Harcı	0,00	0,00	0,00	0,00		0,00%	0,00%
28	Referans Belge Başvuru Ücreti Gelirleri	0,00	0,00	0,00	0,00		0,00%	0,00%
29	Referans Belge Ücreti Gelirleri	0,00	0,00	0,00	0,00		0,00%	0,00%
30	Referans Belge Başvuru Ücreti Gelirleri	0,00	0,00	0,00	0,00		0,00%	0,00%
31	SİM Belgesi Gelirleri	245.250,00	262.500,00	0,00	0,00		9,80%	6,85%
06	01 SİM Belgesi Kayıt Gelirleri	170.250,00	79.000,00	0,00	0,00		3,00%	2,06%
02	SİM Belgesi Yenileme Gelirleri	75.000,00	183.500,00	0,00	0,00		6,80%	4,79%
07	İşyeri Tescil Belgesi Gelirleri	603.000,00	1.243.000,00	0,00	0,00		24,09%	32,46%
01	İşyeri Tescil Belgesi Kayıt Gelirleri	87.000,00	168.000,00	0,00	0,00		3,48%	4,39%
02	İşyeri Tescil Belgesi Onay Gelirleri	516.000,00	1.075.000,00	0,00	0,00		20,61%	28,07%
08	Yetkinlik Belgelendirme Gelirleri	0,00	0,00	0,00	0,00		0,00%	0,00%
01	Yetkinlik Belgelendirme Başvuru Gelirleri	0,00	0,00	0,00	0,00		0,00%	0,00%
02	Yetkinlik Belgelendirme Ödenti Gelirleri	0,00	0,00	0,00	0,00		0,00%	0,00%
09	Kamulaştırma Birliklikli Yetki Belgesi Onay Gelirleri	0,00	0,00	0,00	0,00		0,00%	0,00%
10	Diğer Belge Gelirleri	0,00	0,00	0,00	0,00		0,00%	0,00%
600.03	Hizmet Karşılığı Gelirler	8.000,00	20.000,00	2,50	2,50		0,32%	0,52%
01	Mesleki Denetim Hizmet Bedelli Gelirleri	0,00	0,00	0,00	0,00		0,00%	0,00%
02	Zemin ve Temel Etilü Raporları İçin Mesleki Denetim Hizmet Bedelli Gelirleri	0,00	0,00	0,00	0,00		0,00%	0,00%
03	Laboratuvar Hizmet Gelirleri	0,00	0,00	0,00	0,00		0,00%	0,00%
04	Bilirliklik Hizmet Gelirleri	8.000,00	20.000,00	0,00	0,00		0,32%	0,52%
01	Kamulaştırma Birliklikli Başvuru Gelirleri	0,00	0,00	0,00	0,00		0,00%	0,00%
02	Diğer Birlikliklik Hizmet Gelirleri	8.000,00	20.000,00	0,00	0,00		0,32%	0,52%
05	Meslek İçi Eğitim Gelirleri	0,00	0,00	0,00	0,00		0,00%	0,00%
06	Mesleki Yarışmalarda Derece ve Mansiyon Kazananların ödülleri ile Jüriye Üye Seçilenlerin Alacakları Ücretlerin %5'i	0,00	0,00	0,00	0,00		0,00%	0,00%
07	Diğer Hizmet Karşılığı Gelirler	0,00	0,00	0,00	0,00		0,00%	0,00%
600.04	Yayın Gelirleri	74.300,00	161.300,00	2,17	2,17		2,97%	4,21%
01	Süreli Yayın Gelirleri	0,00	0,00	0,00	0,00		0,00%	0,00%
02	Diğer Yayın Gelirleri	74.300,00	161.300,00	0,00	0,00		2,97%	4,21%
600.05	Kira Gelirleri	0,00	0,00	0,00	0,00		0,00%	0,00%
600.06	Banka ve Faiz Gelirleri	622.631,49	678.232,02	1,09	1,71		24,87%	17,71%
600.07	Bağış ve Yardım Gelirleri	0,00	0,00	0,00	0,00		0,00%	0,00%
600.08	Diğer Gelirler	47.449,45	1.907,00	0,00	1,53		1,90%	0,00%
	TOPLAM	2.503.230,94	3.829.342,02				100,00%	100,00%

TMMOB İNŞAAT MÜHENDİSLERİ ODASI

ÇANAKKALE ŞUBE

2024 YILI TAHMİNİ GİDER BÜTÇE

		2024 TAHMİNİ GİDER BÜTÇESİ	2024 GERÇEKLEŞEN GİDER BÜTÇESİ	ARTIŞ %
770.01	Yönetim Giderleri	40.000,00	2.557,44	0,06
01	Profesyonel Yönetici Ücret ve Giderleri			
02	Yönetim Kurulu Oturum Ücretleri			
03	Yönetim Kurulu Üyeleri Seyahat Giderleri ve Harcırahları	20.000,00	2.557,44	
04	Yönetim Kurulu Diğer Giderleri	20.000,00		
770.02	Personel Giderleri	611.301,24	576.324,73	0,94
01	Personel Esas Ücretleri	350.131,70	351.769,34	
02	Personel İkramiyeleri	10.619,70	8.311,40	
03	Personel Sosyal Yardım Giderleri	76.955,02	67.332,98	
04	Personel Fazla Çalışma			
05	Kıdem ve İhbar Tazminatları	20.780,20		
06	SGK Primi İşçi ve İşveren Payı	152.814,63	148.911,01	
770.03	Dışardan Sağlanan Hizmet Alım Giderleri	3.587.861,65	72.775,92	0,02
01	Posta-Kargo Giderleri	7.395,77	5.743,77	
02	Haberleşme Giderleri	13.269,72	10.082,05	
03	Elektrik,Su,Yakıt, Tüketim ve Aidat Giderleri	27.292,39	15.155,83	
04	Bina Bakım ve Onarım Giderleri	3.500.000,00	1.370,00	
05	Büro Giderleri	29.903,77	36.424,27	
01	Kırtasiye ve Basılı Kağıt Giderleri	10.351,20	7.901,78	
02	Bilgisayar Sarf Malzeme Giderleri	5.000,00	17.829,02	
03	Arşivleme ve Dokümantasyon Giderleri	0,00		
04	Büro Malzemeleri Bakım ve Onarım Giderleri	4.080,00	1.700,00	
05	Mutfak ve Temizlik Malzemesi Giderleri	10.472,57	8.993,47	
06	Danışmanlık Giderleri			
07	Telif Hakları Giderleri			
08	Bilirkişilik Giderleri	10.000,00	4.000,00	
09	Diğer dışardan sağlanan hizmet alım giderler			
770.04	Amaca Yönelik Giderler	225.722,40	327.315,29	1,45
01	Genel Kurul Giderleri	39.834,15	39.834,15	
02	Ortak Toplantı Giderleri			
03	Oda Organları, Yardımcı Organlar, Komisyon, Çalışma Gurubu Giderleri	15.000,00	14.043,80	
01	Onur Kurulu			
02	Denetleme Kurulu			
03	Danışma Kurulu			
04	Yardımcı Organlar			
05	Şube Komisyon ve Çalışma Grupları	15.000,00	14.043,80	
04	Teknik, Bilimsel, Mesleki Etkinlik Giderleri	15.000,00	11.249,93	
05	Mesleki Eğitim Giderleri	10.000,00	36.183,85	
06	Laboratuvar Giderleri			
07	Diğer Amaca Yönelik Giderler	125.888,25	205.191,43	
08	genç-İMO Giderleri	20.000,00	20.812,13	
770.05	Yayın Giderleri	60.000,00	59.350,00	0,99
01	Sürelili Yayın Giderleri			
02	Diğer Yayın Giderleri	60.000,00	59.350,00	
770.06	TMMOB Odentü Giderleri			
770.07	Ulusal-Uluslar arası Kuruluşlara Üyelik Giderleri			
770.08	TMMOB Kurul, Komisyon ve Etkinlik Giderleri			
770.09	Çeşitli Giderler	148.996,27	143.720,63	0,96
01	Kira giderleri			
02	Şehir İçi Seyahat Giderleri	1.500,00	670,00	
03	Temsil ve ağırlama giderleri	27.570,00	20.019,00	
04	İlan giderleri			
05	Mahkeme, Noter ve İcra Giderleri	5.000,00	2.581,94	
06	Vergi, Resim Harç Giderleri	1.600,00	771,10	
07	Taşıt, Tamir, Bakım, Onarım ve Yakıt Giderleri			
08	Sigorta giderleri	2.500,00	2.748,96	
09	Gecikme zamları ve para cezaları			
10	Bağış ve yardımlar			
11	Gider kaydedilen demirbaşlar	2.682,00		
12	Banka giderleri	50.000,00	78.914,85	
13	Diğer çeşitli giderler	58.144,27	38.014,78	
770.11	Temsilcilik Giderleri			
770.12	KIYMET ALIMLARI	50.000,00	0,00	0,00
01	Arsa ve Araziler			
02	Binalar			
03	Tesis, Makine ve Cihazlar			
04	Taşıtlar			
05	Demirbaşlar	50.000,00		
06	Yapılmakta Olan Yatırımlar			
07	Verilen Avanslar			
TOPLAM		4.723.881,56	1.182.044,01	0,25

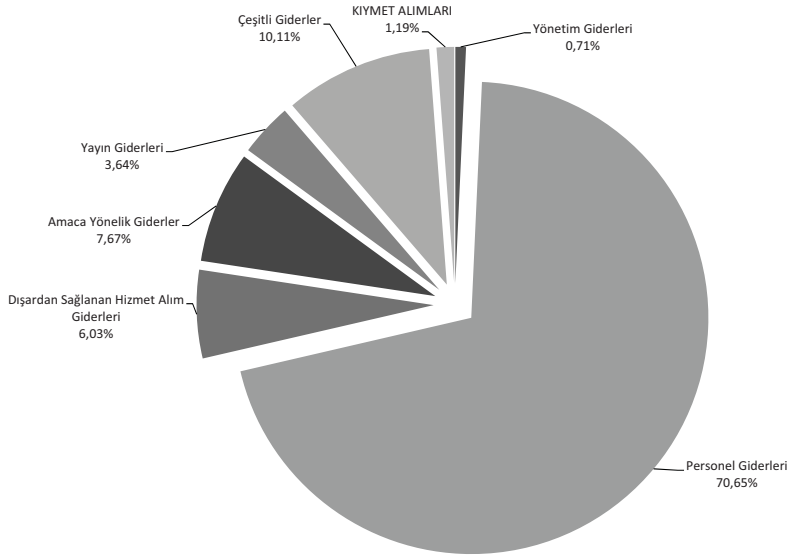
TMMOB İNŞAAT MÜHENDİSLERİ ODASI

ÇANAKKALE ŞUBE

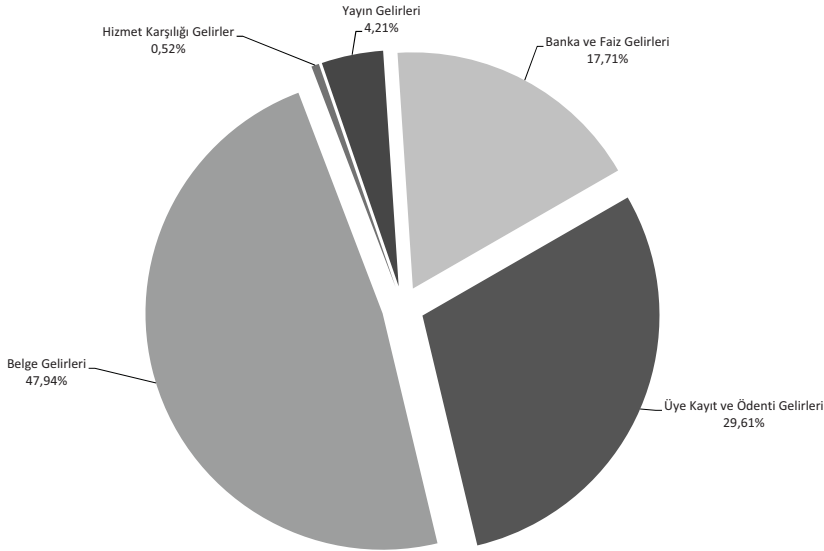
2025 YILI TAHMİNİ - GERÇEKLEŞEN BÜTÇE ANALİZİ

		2025 TAHMİNİ GİDER BÜTÇESİ	2025 GERÇEKLEŞEN GİDER BÜTÇESİ	ARTIŞ %
770.01	Yönetim Giderleri	20.000,00	17.182,35	0,86
01	Profesyonel Yönetici Ücret ve Giderleri			
02	Yönetim Kurulu Oturum Ücretleri			
03	Yönetim Kurulu Üyeleri Seyahat Giderleri ve Harcırahları	10.000,00	17.182,35	
04	Yönetim Kurulu Diğer Giderleri	10.000,00		
770.02	Personel Giderleri	1.400.462,76	1.703.055,64	1,22
01	Personel Esas Ücretleri	600.964,06	681.997,97	
02	Personel İkramiyeleri	26.105,00	25.416,00	
03	Personel Sosyal Yardım Giderleri	136.820,00	127.801,40	
04	Personel Fazla Çalışma			
05	Kıdem ve İhbar Tazminatları	358.210,02	573.228,10	
06	SGK Primi İşçi ve İşveren Payı	278.363,68	294.612,17	
770.03	Dışardan Sağlanan Hizmet Alım Giderleri	247.674,49	145.410,64	0,59
01	Posta-Kargo Giderleri	4.212,77	4.075,53	
02	Haberleşme Giderleri	14.847,00	16.441,61	
03	Elektrik,Su,Yakıt, Tüketim ve Aidat Giderleri	41.299,20	24.127,00	
04	Bina Bakım ve Onarım Giderleri	100.000,00	61.600,00	
05	Büro Giderleri	37.115,52	19.153,50	
01	Kırtasiye ve Basılı Kağıt Giderleri	13.585,92	6.560,80	
02	Bilgisayar Sarf Malzeme Giderleri	0,00		
03	Arşivleme ve Dokümantasyon Giderleri	0,00		
04	Büro Malzemeleri Bakım ve Onarım Giderleri	4.800,00	2.599,00	
05	Mutfak ve Temizlik Malzemesi Giderleri	18.729,60	9.993,70	
06	Danışmanlık Giderleri	0,00		
07	Telif Hakları Giderleri	0,00		
08	Bilirkişilik Giderleri	40.000,00	10.000,00	
09	Diğer dışardan sağlanan hizmet alım giderler	10.200,00	10.013,00	
770.04	Amaca Yönelik Giderler	475.435,51	184.930,44	0,39
01	Genel Kurul Giderleri	10.000,00	2.000,00	
02	Ortak Toplantı Giderleri	20.000,00		
03	Oda Organları, Yardımcı Organlar, Komisyon, Çalışma Gurubu Giderleri	25.300,00	11.000,00	
01	Onur Kurulu			
02	Denetleme Kurulu			
03	Danışma Kurulu			
04	Yardımcı Organlar			
05	Şube Komisyon ve Çalışma Grupları	25.300,00	11.000,00	
04	Teknik, Bilimsel, Mesleki Etkinlik Giderleri	16.829,51	7.317,18	
05	Mesleki Eğitim Giderleri	50.000,00	620,00	
06	Laboratuvar Giderleri			
07	Diğer Amaca Yönelik Giderler	328.306,00	124.428,09	
08	genç-İMO Giderleri	25.000,00	39.565,17	
770.05	Yayın Giderleri	90.000,00	87.639,00	0,97
01	Sürekli Yayın Giderleri			
02	Diğer Yayın Giderleri	90.000,00	87.639,00	
770.06	TMMOB Ödenti Giderleri			
770.07	Ulusal-Uluslar arası Kuruluşlara Üyelik Giderleri			
770.08	TMMOB Kurul, Komisyon ve Etkinlik Giderleri			
770.09	Çeşitli Giderler	572.927,67	243.639,65	0,43
01	Kira giderleri	280.000,00		
02	Şehir İçi Seyahat Giderleri	2.000,00		
03	Temsil ve ağırlama giderleri	51.637,37	75.014,81	
04	İlan giderleri	0,00		
05	Mahkeme, Noter ve İcra Giderleri	4.131,10		
06	Vergi, Resim Harç Giderleri	19.297,20	8.040,50	
07	Taşıt, Tamir, Bakım, Onarım ve Yakıt Giderleri	0,00		
08	Sigorta giderleri	4.398,34	1.564,00	
09	Gecikme zamları ve para cezaları	0,00		
10	Bağış ve yardımlar	0,00		
11	Gider kaydedilen demirbaşlar	0,00	3.120,00	
12	Banka giderleri	199.991,66	148.000,34	
13	Diğer çeşitli giderler	11.472,00	7.900,00	
770.11	Temsilcilik Giderleri			
770.12	KIYMET ALIMLARI	0,00	28.615,77	#####
01	Arsa ve Araziler			
02	Binalar			
03	Tesis, Makine ve Cihazlar			
04	Taşıtlar			
05	Demirbaşlar		28.615,77	
06	Yapılmakta Olan Yatırımlar			
07	Verilen Avanslar			
TOPLAM		2.806.500,43	2.410.473,49	0,86

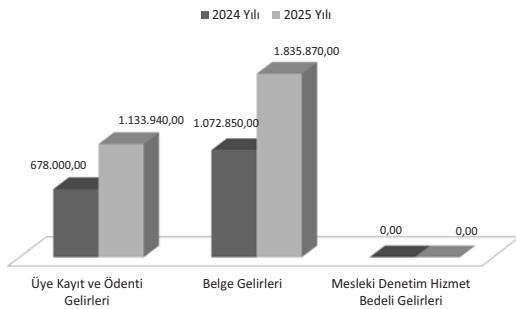
Çanakkale Şube 2025 Yılı Gider Dağılımı



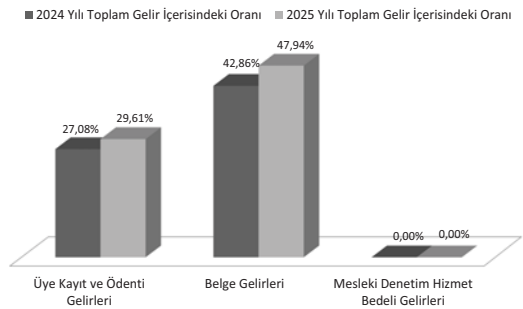
Çanakkale Şube 2025 Yılı Gelir Dağılımı



Çanakkale Şube Gelir Kalemlerinin 2024-2025 Yılı Karşılaştırması



Çanakkale Şube Gelir Kalemlerinin Toplam Gelir İçerisindeki Oransal Değerleri



İNŞAAT MÜHENDİSLERİ ODASI
DENİZLİ ŞUBE
31.12.2024 TARİHİ İTİBARIYLA BİLANÇOSU

AKTİF		PASİF	
KASA HESABI	1.011,55	ÖDENECEK VERGİLER ve FONLAR HESABI	26.112,00
BANKALAR HESABI	850.607,31	ÖDENECEK SOSYAL GÜVENLİK KES.HESABI	48.217,00
KREDİ KARTI SLİPLERİ HESABI	443.447,84	ÖZ VARLIKLAR HESABI	1.482.567,67
BİNALAR HESABI	136.100,00		
DEMİRBAŞLAR HESABI	125.729,97		
	1.556.896,67		1.556.896,67

İNŞAAT MÜHENDİSLERİ ODASI
DENİZLİ ŞUBE
31.12.2025 TARİHİ İTİBARIYLA BİLANÇOSU

AKTİF		PASİF	
KASA HESABI	34.480,91	ÖDENECEK VERGİLER ve FONLAR HESABI	38.311,00
BANKALAR HESABI	3.153.371,83	ÖDENECEK SOSYAL GÜVENLİK KES.HESABI	69.467,00
KREDİ KARTI SLİPLERİ HESABI	520.753,43	ÖZ VARLIKLAR HESABI	3.924.066,14
BİNALAR HESABI	136.100,00		
DEMİRBAŞLAR HESABI	187.137,97		
	4.031.844,14		4.031.844,14

TTMMOB İNŞAAT MÜHENDİSLERİ ODASI
DENİZLİ ŞUBE
2024-2025 YILLARI KARŞILAŞTIRMALI GELİR ANALİZİ
ÜYE SAYISI 1.968

600.01	Üye Kayıt ve Ödenti Gelirleri	2024 YILI		2025 YILI		ARTIŞ ORAN	GELİR KALEMLERİNİN TOPLAM GELİR İÇİNDEKİ ORANI	
		GERÇEKLEŞEN GELİR BÜTÇESİ	GERÇEKLEŞEN GELİR BÜTÇESİ	GERÇEKLEŞEN GELİR BÜTÇESİ	GERÇEKLEŞEN GELİR BÜTÇESİ		2024 FASIL ORAN	2025 FASIL ORAN
01	Üye Kayıt Gelirleri	287.000,00	44.400,00	2.313.360,00	1,80	33,27%	28,44%	0,74%
02	Üye Kimlik Yenileme Gelirleri	1.700,00	1.260,00	1.260,00		0,04%	0,02%	0,53%
03	Üye Carı Yıl Ödenti Gelirleri	643.040,00	1.330.200,00	1.330.200,00		16,62%	16,35%	16,62%
04	Üye Geçmiş Yıl Ödenti Gelirleri	611.360,00	936.750,00	936.750,00		15,80%	11,52%	0,00%
05	Geçici Üye Kayıt ve Ödenti Gelirleri	0,00	0,00	0,00		0,00%	0,00%	0,01%
06	Çiftlenci Üye Kayıt Gelirleri	615,00	750,00	750,00		0,02%	0,01%	0,00%
07	Çiftlenci Üye Ödenti Gelirleri	0,00	0,00	0,00		0,00%	0,00%	0,00%
08	Kayıt Açma Ödenti Gelirleri	1.990,00	0,00	0,00		0,06%	0,00%	0,00%
09	Envanç Kimlik Belgesi Uzmatmı Kimlik Kartı	0,00	0,00	0,00		0,00%	0,00%	0,00%
600.02	Belge Gelirleri	2.012.350,00	4.216.750,00	4.216.750,00	2,10	52,01%	51,84%	52,01%
01	Oda Kayıt Belgesi Gelirleri	0,00	0,00	0,00		0,00%	0,00%	0,00%
02	Fennî Mesuliyet Belgesi Gelirleri	0,00	0,00	0,00		0,00%	0,00%	0,00%
03	Statik Proje Mühümlüğü Belgesi Gelirleri	3.900,00	1.000,00	1.000,00		0,10%	0,01%	0,10%
04	Saniye Sefliği Oda Kayıt Belgesi (Kamu)	0,00	0,00	0,00		0,00%	0,00%	0,00%
05	Gecekinik Değerlendirme Sorumlusu Belgesi Gelirleri	60,00	1.000,00	1.000,00		0,00%	0,01%	0,00%
06	Üye Tanıtım Oda Kayıt Belgesi (Genel)	81.900,00	134.300,00	134.300,00		2,12%	1,68%	0,76%
07	Üye Tanıtım Oda Kayıt Belgesi (Yapı Denetim Çalışanları İçin)	2.700,00	3.200,00	3.200,00		0,05%	0,02%	0,07%
08	Meslek Kurumları Oda Kayıt Belgesi	18.750,00	61.200,00	61.200,00		0,48%	0,76%	0,48%
09	Meslek Kurumları Oda Kayıt Belgesi	21.000,00	46.100,00	46.100,00		0,54%	0,57%	0,54%
10	Etilü Proje ve Danışmanlık Hizmetleri İçin Anaphtar Teknik Personel Oda Kayıt Belgesi	0,00	1.800,00	1.800,00		0,00%	0,02%	0,00%
11	Etilü Proje ve Danışmanlık Hizmetleri İçin Anaphtar Teknik Personel Oda Kayıt Belgesi	2.100,00	900,00	900,00		0,04%	0,16%	0,00%
12	Yapım Hizmetleri İçin Anaphtar Teknik Personel Oda Kayıt Belgesi	56.400,00	105.700,00	105.700,00		1,16%	1,30%	1,16%
13	Proje Müşavirliği İçin Oda Kayıt Belgesi	14.250,00	17.600,00	17.600,00		0,37%	0,22%	0,37%
14	Riskli Yapı Lisans Başvurusu Oda Kayıt Belgesi (Genel)	1.050,00	1.900,00	1.900,00		0,03%	0,02%	0,03%
15	Riskli Yapı Lisans Başvurusu Oda Kayıt Belgesi (Yapı Denetim/Laboratuvar Çalışanları İçin)	0,00	0,00	0,00		0,00%	0,00%	0,00%
16	Birliklilik Oda Kayıt Belgesi	0,00	42.550,00	42.550,00		0,00%	0,52%	0,00%
17	Envanç Kimlik Belgesi Kursu Oda Kayıt Belgesi	0,00	0,00	0,00		0,00%	0,00%	0,00%
18	LPG Otogaz İstasyonu/Dolum Tesisi Sorumlulu Müdür Eğitimi Oda Kayıt Belgesi	450,00	0,00	0,00		0,01%	0,00%	0,01%
19	Saniye Sefliği Oda Kayıt Belgesi (Kamu)	126.600,00	32.400,00	32.400,00		3,27%	0,40%	3,27%
20	Saniye Sefliği Oda Kayıt Belgesi (Ruhusaltı)	449.700,00	1.304.200,00	1.304.200,00		11,62%	16,03%	11,62%
21	Yüküm Sorumlusu Fennî Mesuliyet Belgesi	0,00	0,00	0,00		0,00%	0,00%	0,00%
22	Yapı Denetim Kuruluşu Ortağı Oda Kayıt Belgesi	8.750,00	15.000,00	15.000,00		0,23%	0,18%	0,23%
23	LPG Otogaz İstasyonu Sorumlulu Müdür Belgesi	6.500,00	4.800,00	4.800,00		0,17%	0,06%	0,17%
24	LPG Dolum Tesisi İstasyonu Sorumlulu Müdür Belgesi	2.700,00	0,00	0,00		0,07%	0,00%	0,07%
25	Yüküm Sorumlusu Sefliği Oda Kayıt Belgesi (Ruhusaltı)	0,00	22.300,00	22.300,00		0,00%	0,27%	0,00%
26	Oda Kayıt Belgesi (İngilizce)	0,00	0,00	0,00		0,00%	0,00%	0,00%
27	MBDG Dosya Başvuru Ücreti	0,00	0,00	0,00		0,00%	0,00%	0,00%
28	MBDG Yıllık Listeleme Harcı	0,00	0,00	0,00		0,00%	0,00%	0,00%
29	Referans Belge Başvuru Ücreti Gelirleri	0,00	0,00	0,00		0,00%	0,00%	0,00%
30	Referans Belge Ücreti Gelirleri	0,00	0,00	0,00		0,00%	0,00%	0,00%
31	Referans Belge Ücreti Gelirleri	295.500,00	467.000,00	467.000,00		7,64%	5,74%	7,64%
06	SİM Belgesi Gelirleri	295.500,00	467.000,00	467.000,00		7,64%	5,74%	7,64%
01	SİM Belgesi Kayıt Gelirleri	45.750,00	139.500,00	139.500,00		1,18%	1,71%	1,18%
02	SİM Belgesi Yenileme Gelirleri	249.750,00	327.500,00	327.500,00		6,45%	4,03%	6,45%
07	İşyeri Tescil Belgesi Gelirleri	919.500,00	1.940.000,00	1.940.000,00		23,76%	23,85%	23,76%
01	İşyeri Tescil Belgesi Kayıt Gelirleri	87.000,00	295.000,00	295.000,00		2,25%	3,63%	2,25%
02	İşyeri Tescil Belgesi Onay Gelirleri	832.500,00	1.645.000,00	1.645.000,00		21,51%	20,22%	21,51%
08	Yetkinlik Belgelendirme Gelirleri	0,00	0,00	0,00		0,00%	0,00%	0,00%
01	Yetkinlik Belgelendirme Başvuru Gelirleri	0,00	0,00	0,00		0,00%	0,00%	0,00%
02	Yetkinlik Belgelendirme Ödenti Gelirleri	0,00	0,00	0,00		0,00%	0,00%	0,00%
09	Kamulaştırma Birliklilik Yetki Belgesi Onay Gelirleri	0,00	0,00	0,00		0,00%	0,00%	0,00%
10	Diğer Belge Gelirleri	0,00	0,00	0,00		0,00%	0,00%	0,00%
600.03	Hizmet Karşılığı Gelirler	136.600,00	705.750,00	705.750,00	5,09	3,58%	8,68%	3,58%
01	Mesleki Denetim Hizmet Bedelli Gelirleri	0,00	0,00	0,00		0,00%	0,00%	0,00%
02	Zemin ve Temel Etilü Raporları İçin Mesleki Denetim Hizmet Bedelli Gelirleri	0,00	0,00	0,00		0,00%	0,00%	0,00%
03	Laboratuvar Hizmet Gelirleri	0,00	0,00	0,00		0,00%	0,00%	0,00%
04	Birliklilik Hizmet Gelirleri	105.000,00	60.000,00	60.000,00		2,71%	0,74%	2,71%
01	Kamulaştırma Birlikliliği Başvuru Gelirleri	0,00	0,00	0,00		0,00%	0,00%	0,00%
02	Diğer Birliklilik Hizmet Gelirleri	105.000,00	60.000,00	60.000,00		2,71%	0,74%	2,71%
05	Teknik, Bilimsel, Mesleki Etiklik Gelirleri	0,00	645.750,00	645.750,00		0,00%	7,94%	0,00%
01	Mesleki İçi Eğitim Gelirleri	0,00	0,00	0,00		0,00%	0,00%	0,00%
02	Mesleki Yarışmalarda Derece ve Mansiyon Kazananların ödülleri ile Jürüye Üye Seçilenlerin Alacakları Ücretlerin %5'i	0,00	0,00	0,00		0,00%	0,00%	0,00%
03	Diğer Hizmet Karşılığı Gelirler	0,00	0,00	0,00		0,00%	0,00%	0,00%
600.04	Yayın Gelirleri	157.100,00	315.000,00	315.000,00	2,01	4,06%	3,87%	4,06%
01	Süreli Yayın Gelirleri	0,00	0,00	0,00		0,00%	0,00%	0,00%
02	Diğer Yayın Gelirleri	157.100,00	315.000,00	315.000,00		4,06%	3,87%	4,06%
600.05	Kira Gelirleri	0,00	0,00	0,00		0,00%	0,00%	0,00%
600.06	Banka ve Faiz Gelirleri	274.088,85	584.019,96	584.019,96	2,13	7,08%	7,18%	7,08%
600.07	Bağış ve Yardım Gelirleri	0,00	0,00	0,00		0,00%	0,00%	0,00%
600.08	Diğer Gelirler	3.869.473,85	8.134.879,96	8.134.879,96	2,10	100,00%	100,00%	100,00%
	TOPLAM							

TMMOB İNŞAAT MÜHENDİSLERİ ODASI

DENİZLİ ŞUBE

2024 YILI TAHMİNİ GİDER BÜTÇE

		2024 TAHMİNİ GİDER BÜTÇESİ	2024 GERÇEKLEŞEN GİDER BÜTÇESİ	ARTIŞ %
770.01	Yönetim Giderleri	80.000,00	61.629,87	0,77
01	Profesyonel Yönetici Ücret ve Giderleri			
02	Yönetim Kurulu Oturum Ücretleri			
03	Yönetim Kurulu Üyeleri Seyahat Giderleri ve Harcırahları	65.000,00	49.776,16	
04	Yönetim Kurulu Diğer Giderleri	15.000,00	11.853,71	
770.02	Personel Giderleri	1.374.902,85	1.483.124,94	1,08
01	Personel Esas Ücretleri	841.859,60	944.340,15	
02	Personel İkramiyeleri	10.619,70	10.331,40	
03	Personel Sosyal Yardım Giderleri	138.867,82	142.900,63	
04	Personel Fazla Çalışma			
05	Kıdem ve İhbar Tazminatları	65.045,51	23.485,11	
06	SGK Primi İşçi ve İşveren Payı	318.510,23	362.067,65	
770.03	Dışardan Sağlanan Hizmet Alım Giderleri	258.301,94	236.226,70	0,91
01	Posta-Kargo Giderleri	3.973,20	5.124,83	
02	Haberleşme Giderleri	13.777,32	10.071,75	
03	Elektrik,Su,Yakıt, Tüketim ve Aidat Giderleri	49.149,60	42.062,00	
04	Bina Bakım ve Onarım Giderleri	0,00		
05	Büro Giderleri	72.639,82	50.628,12	
01	Kırtasiye ve Basılı Kağıt Giderleri	10.529,04	8.389,05	
02	Bilgisayar Sarf Malzeme Giderleri	1.560,00	1.944,03	
03	Arşivleme ve Dokümantasyon Giderleri	0,00		
04	Büro Malzemeleri Bakım ve Onarım Giderleri	44.215,20	23.093,00	
05	Mutfak ve Temizlik Malzemesi Giderleri	16.335,58	17.202,04	
06	Danışmanlık Giderleri	68.650,00	57.600,00	
07	Telif Hakları Giderleri			
08	Bilirkişilik Giderleri	28.800,00	52.500,00	
09	Diğer dışardan sağlanan hizmet alım giderler	21.312,00	18.240,00	
770.04	Amaca Yönelik Giderler	274.776,98	162.278,71	0,59
01	Genel Kurul Giderleri	66.350,00	66.350,00	
02	Ortak Toplantı Giderleri			
03	Oda Organları, Yardımcı Organlar, Komisyon, Çalışma Gurubu Giderleri	0,00	0,00	
01	Onur Kurulu			
02	Denetleme Kurulu			
03	Danışma Kurulu			
04	Yardımcı Organlar			
05	Şube Komisyon ve Çalışma Grupları	0,00		
04	Teknik, Bilimsel, Mesleki Etkinlik Giderleri	60.000,00	28.135,30	
05	Mesleki Eğitim Giderleri	104.426,98	46.646,74	
06	Laboratuvar Giderleri			
07	Diğer Amaca Yönelik Giderler	24.000,00	3.840,00	
08	genç-İMO Giderleri	20.000,00	17.306,67	
770.05	Yayın Giderleri	156.000,00	155.717,00	1,00
01	Sürelili Yayın Giderleri			
02	Diğer Yayın Giderleri	156.000,00	155.717,00	
770.06	TMMOB Odenti Giderleri			
770.07	Ulusal-Uluslar arası Kuruluşlara Üyelik Giderleri			
770.08	TMMOB Kurul, Komisyon ve Etkinlik Giderleri	20.000,00	17.953,32	0,90
770.09	Çeşitli Giderler	124.301,84	101.788,24	0,82
01	Kira giderleri			
02	Şehir İçi Seyahat Giderleri			
03	Temsil ve ağırlama giderleri	58.747,22	64.646,70	
04	İlan giderleri			
05	Mahkeme, Noter ve İcra Giderleri	5.000,00	3.307,86	
06	Vergi, Resim Harç Giderleri	5.554,62	5.242,92	
07	Taahhüt, Tamir, Bakım, Onarım ve Yakıt Giderleri			
08	Sigorta giderleri	30.000,00	16.022,67	
09	Gecikme zamları ve para cezaları			
10	Bağış ve yardımlar			
11	Gider kaydedilen demirbaşlar			
12	Banka giderleri	10.000,00	4.147,16	
13	Diğer çeşitli giderler	15.000,00	8.420,93	
770.11	Temsilcilik Giderleri			
770.12	KIYMET ALIMLARI	75.000,00	61.799,80	0,82
01	Arsa ve Araziler			
02	Binalar			
03	Tesis, Makine ve Cihazlar			
04	Taahhütler			
05	Demirbaşlar	75.000,00	61.799,80	
06	Yapılmakta Olan Yatırımlar			
07	Verilen Avanslar			
TOPLAM		2.363.283,61	2.280.518,58	0,96

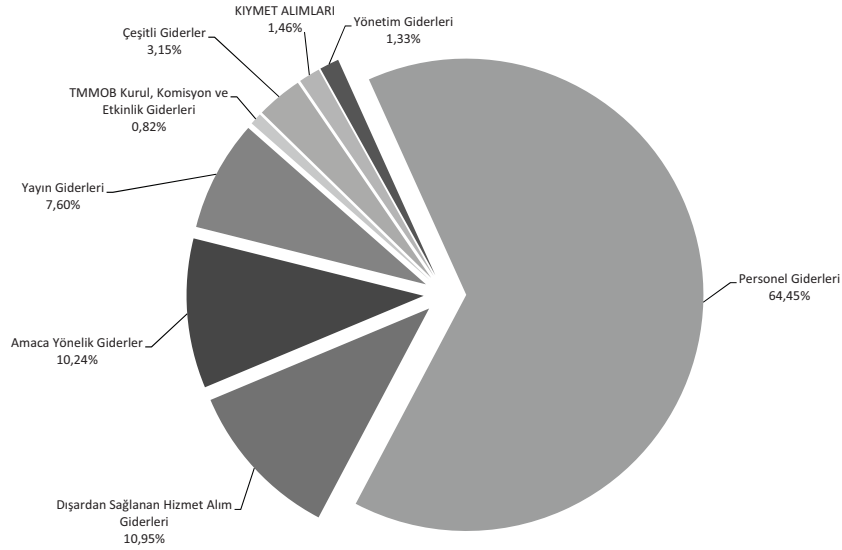
TMMOB İNŞAAT MÜHENDİSLERİ ODASI

DENİZLİ ŞUBE

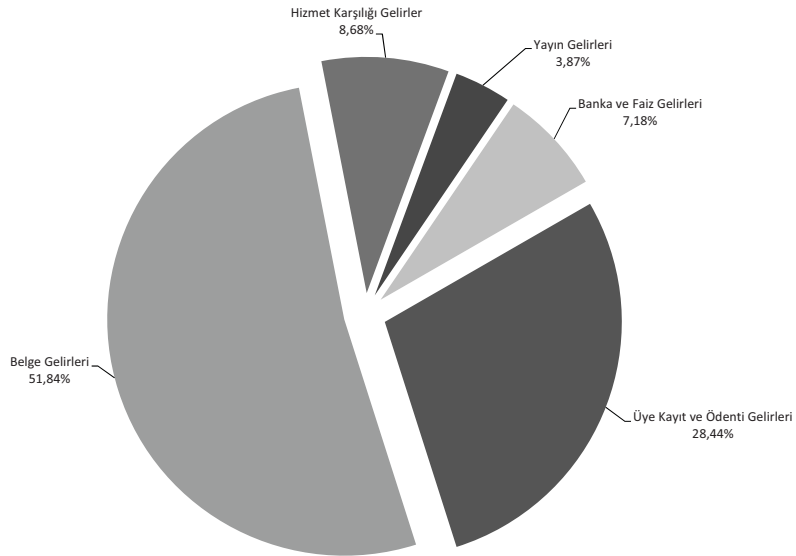
2025 YILI TAHMİNİ - GERÇEKLEŞEN BÜTÇE ANALİZİ

		2025 TAHMİNİ GİDER BÜTÇESİ	2025 GERÇEKLEŞEN GİDER BÜTÇESİ	ARTIŞ %
770.01	Yönetim Giderleri	98.607,80	55.822,01	0,57
01	Profesyonel Yönetici Ücret ve Giderleri			
02	Yönetim Kurulu Oturum Ücretleri			
03	Yönetim Kurulu Üyeleri Seyahat Giderleri ve Harcırahları	79.641,86	42.544,62	
04	Yönetim Kurulu Diğer Giderleri	18.965,94	13.277,39	
770.02	Personel Giderleri	2.868.549,19	2.710.193,53	0,94
01	Personel Esas Ücretleri	1.714.326,62	1.684.056,41	
02	Personel İkramiyeleri	52.210,00	51.283,35	
03	Personel Sosyal Yardım Giderleri	276.112,00	255.714,40	
04	Personel Fazla Çalışma			
05	Kıdem ve İhbar Tazminatları	86.960,54		
06	SGK Primi İşçi ve İşveren Payı	738.940,03	719.139,37	
770.03	Dışardan Sağlanan Hizmet Alım Giderleri	651.997,82	460.360,60	0,71
01	Posta-Kargo Giderleri	15.480,36	10.328,23	
02	Haberleşme Giderleri	11.617,68	12.773,30	
03	Elektrik,Su,Yakıt, Tüketim ve Aidat Giderleri	80.234,40	66.917,00	
04	Bina Bakım ve Onarım Giderleri	120.000,00	16.675,00	
05	Büro Giderleri	83.385,38	67.617,07	
01	Kırtasiye ve Basılı Kağıt Giderleri	7.103,52	11.929,10	
02	Bilgisayar Sarf Malzeme Giderleri	7.785,60	6.284,01	
03	Arşivleme ve Dokümantasyon Giderleri	0,00		
04	Büro Malzemeleri Bakım ve Onarım Giderleri	49.579,20	33.249,00	
05	Mutfak ve Temizlik Malzemesi Giderleri	18.917,06	16.154,96	
06	Danışmanlık Giderleri	216.000,00	216.000,00	
07	Telif Hakları Giderleri	0,00		
08	Bilirkişilik Giderleri	90.000,00	36.750,00	
09	Diğer dışardan sağlanan hizmet alım giderler	35.280,00	33.300,00	
770.04	Amaca Yönelik Giderler	652.690,68	430.626,19	0,66
01	Genel Kurul Giderleri	10.000,00		
02	Ortak Toplantı Giderleri			
03	Oda Organları, Yardımcı Organlar, Komisyon, Çalışma Gurubu Giderleri	20.000,00	0,00	
01	Onur Kurulu			
02	Denetleme Kurulu			
03	Danışma Kurulu			
04	Yardımcı Organlar			
05	Şube Komisyon ve Çalışma Grupları	20.000,00		
04	Teknik, Bilimsel, Mesleki Etkinlik Giderleri	150.000,00	66.150,00	
05	Meslekiçi Eğitim Giderleri	275.000,00	256.548,24	
06	Laboratuvar Giderleri			
07	Diğer Amaca Yönelik Giderler	170.000,00	92.254,00	
08	genç-İMO Giderleri	27.690,68	15.673,95	
770.05	Yayın Giderleri	320.000,00	319.783,00	1,00
01	Sürekli Yayın Giderleri			
02	Diğer Yayın Giderleri	320.000,00	319.783,00	
770.06	TMMOB Ödenti Giderleri			
770.07	Ulusal-Uluslar arası Kuruluşlara Üyelik Giderleri			
770.08	TMMOB Kurul, Komisyon ve Etkinlik Giderleri	45.000,00	34.554,02	0,77
770.09	Çeşitli Giderler	170.375,83	132.331,74	0,78
01	Kira giderleri	0,00		
02	Şehir İçi Seyahat Giderleri	5.000,00		
03	Temsil ve ağırlama giderleri	98.866,45	93.321,23	
04	İlan giderleri	0,00		
05	Mahkeme, Noter ve İcra Giderleri	5.292,58	3.046,52	
06	Vergi, Resim Harç Giderleri	15.000,00	13.878,60	
07	Taşıt, Tamir, Bakım, Onarım ve Yakıt Giderleri	0,00		
08	Sigorta giderleri	15.636,27	15.088,17	
09	Gecikme zamları ve para cezaları	0,00		
10	Bağış ve yardımlar	0,00		
11	Gider kaydedilen demirbaşlar	10.000,00		
12	Banka giderleri	7.107,05	6.697,22	
13	Diğer çeşitli giderler	13.473,48	300,00	
770.11	Temsilcilik Giderleri			
770.12	KIYMET ALIMLARI	90.000,00	61.408,00	0,68
01	Arsa ve Araziler			
02	Binalar			
03	Tesis, Makine ve Cihazlar			
04	Taşıtlar			
05	Demirbaşlar	90.000,00	61.408,00	
06	Yapılmakta Olan Yatırımlar			
07	Verilen Avanslar			
TOPLAM		4.897.221,32	4.205.079,09	0,86

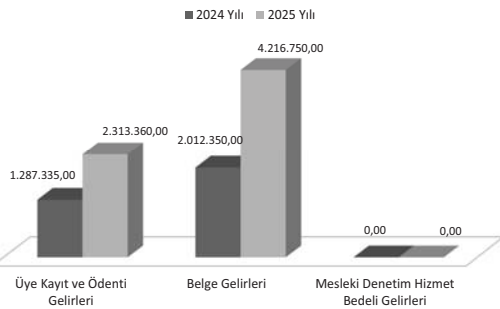
Denizli Şube 2025 Yılı Gider Dağılımı



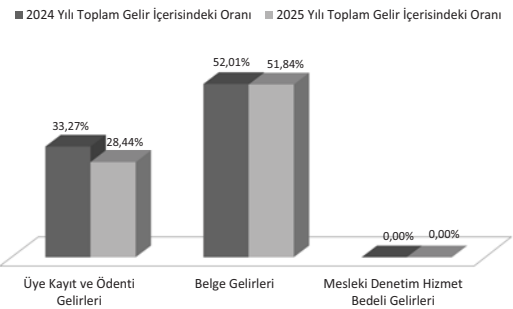
Denizli Şube 2025 Yılı Gelir Dağılımı



Denizli Şube Gelir Kalemlerinin 2024-2025 Yılı Karşılaştırması



Denizli Şube Gelir Kalemlerinin Toplam Gelir İçerisindeki Oransal Değerleri



İNŞAAT MÜHENDİSLERİ ODASI
DIYARBAKIR ŞUBE
31.12.2024 TARİHİ İTİBARIYLA BİLANÇOSU

AKTİF		PASİF
KASA HESABI	79.072,32	100.918,00
BANKALAR HESABI	2.698.236,85	216.373,00
KREDİ KARTI SLİPLERİ HESABI	818.068,89	4.860.255,22
BİNALAR HESABI	1.112.123,00	
TAŞITLAR HESABI	97.000,00	
DEMİRBAŞLAR HESABI	373.045,16	
	5.177.546,22	5.177.546,22
		ÖDENECEK VERGİLER ve FONLAR HESABI ÖDENECEK SOSYAL GÜVENLİK KES.HESABI ÖZ VARLIKLAR HESABI

İNŞAAT MÜHENDİSLERİ ODASI
DIYARBAKIR ŞUBE
31.12.2025 TARİHİ İTİBARIYLA BİLANÇOSU

AKTİF		PASİF
KASA HESABI	274.841,19	158.946,00
BANKALAR HESABI	12.043.646,95	327.230,00
KREDİ KARTI SLİPLERİ HESABI	1.546.720,00	19.632.323,02
BİNALAR HESABI	1.112.123,00	
TAŞITLAR HESABI	2.159.351,72	
DEMİRBAŞLAR HESABI	662.044,16	
YAPILMAKTA OLAN YATIRIMLAR	2.319.772,00	
	20.118.499,02	20.118.499,02
		ÖDENECEK VERGİLER ve FONLAR HESABI ÖDENECEK SOSYAL GÜVENLİK KES.HESABI ÖZ VARLIKLAR HESABI

TMMOB İNŞAAT MÜHENDİSLERİ ODASI
DIYARBAKIR ŞUBE
2024-2025 YILLARI KARŞILAŞTIRMALI GELİR ANALİZİ
ÜYE SAYISI 10.753

KOD	AÇIKLAMA	2024 YILI		2025 YILI		ARTIŞ ORAN	GELİR KALEMLERİNİN TOPLAM GELİR İÇİNDEKİ ORANI	
		GERÇEKLEŞEN GELİR BÜTÇESİ	GERÇEKLEŞEN GELİR BÜTÇESİ	GERÇEKLEŞEN GELİR BÜTÇESİ	GERÇEKLEŞEN GELİR BÜTÇESİ		2024 FASIL ORAN	2025 FASIL ORAN
600.01	Üye Kayıt ve Ödenti Gelirleri	7.818.268,88	13.489.760,00					
01	Üye Kayıt Gelirleri	205.060,00	237.240,00			1,18%	0,57%	
02	Üye Kimlik Yenileme Gelirleri	15.000,00	32.220,00			0,09%	0,08%	
03	Üye Car Yılı Ödenti Gelirleri	2.695.120,00	5.346.400,00			15,94%	12,89%	
04	Üye Geçmiş Yılı Ödenti Gelirleri	4.737.600,00	7.799.650,00			27,32%	16,60%	
05	Geçici Üye Kayıt ve Ödenti Gelirleri	148.886,88	0,00			0,86%	0,00%	
06	Çiftlenci Üye Kayıt Gelirleri	1.460,00	2.750,00			0,01%	0,01%	
07	Çiftlenci Üye Ödenti Gelirleri	0,00	0,00			0,00%	0,00%	
08	Kayıt Açma Ödenti Gelirleri	6.750,00	39.600,00			0,06%	0,10%	
09	Genel Kimlik Belgesi Uzama Kimlik Kartı	8.400,00	32.400,00			0,09%	0,08%	
600.02	Belge Gelirleri	6.470.300,00	13.494.220,00	2,09		37,31%	32,52%	
01	Oda Kayıt Belgesi Gelirleri	0,00	0,00			0,00%	0,00%	
02	Fennî Mesuliyet Belgesi Gelirleri	8.200,00	11.040,00			0,05%	0,03%	
03	Stalk Proje Mühümlüğü Belgesi Gelirleri	289.650,00	798.200,00			1,67%	1,92%	
04	Sanitasyon Sıfırlama Belgesi Gelirleri	0,00	0,00			0,00%	0,00%	
05	Sanitasyon Sıfırlama Belgesi Gelirleri	133.350,00	315.900,00			0,97%	0,66%	
06	Gecekinik Değerlendirme Sorumlusu Belgesi Gelirleri	722.700,00	1.328.800,00			4,16%	3,20%	
07	Üye Tanıtım Oda Kayıt Belgesi (Genel)	56.600,00	68.300,00			0,21%	0,16%	
08	Üye Tanıtım Oda Kayıt Belgesi (Yapı Denetim Çalışanları İçin)	189.450,00	276.800,00			0,97%	0,79%	
09	Meslek Kurumları İçin Oda Kayıt Belgesi	164.250,00	278.600,00			0,95%	0,67%	
10	Etilü Proje ve Danışmanlık Hizmetleri İçin Anaphtar Teknik Personel Oda Kayıt Belgesi	0,00	75.300,00			0,00%	0,09%	
11	Etilü Proje ve Danışmanlık Hizmetleri İçin Teknik Personel Oda Kayıt Belgesi	20.100,00	75.300,00			0,12%	0,18%	
12	Yapım Hizmetleri İçin Anaphtar Teknik Personel Oda Kayıt Belgesi	96.300,00	183.700,00			0,56%	0,44%	
13	Yapım Hizmetleri İçin Teknik Personel Oda Kayıt Belgesi	788.700,00	1.392.100,00			4,55%	3,36%	
14	Proje Müşavirliği İçin Oda Kayıt Belgesi	6.750,00	13.200,00			0,04%	0,03%	
15	Riskli Yapı Lisans Başvurusu Oda Kayıt Belgesi (Genel)	0,00	1.800,00			0,00%	0,00%	
16	Riskli Yapı Lisans Başvurusu Oda Kayıt Belgesi (Yapı Denetim/Laboratuvar Çalışanları İçin)	450,00	1.800,00			0,00%	0,00%	
17	Birliklik Oda Kayıt Belgesi	0,00	106.750,00			0,00%	0,26%	
18	Enerji Kimlik Belgesi Kursu Oda Kayıt Belgesi	0,00	900,00			0,00%	0,00%	
19	LPG Otogaz İstasyonu/Dolum Tesisi Sorumluluğu Eğitim Oda Kayıt Belgesi	1.050,00	0,00			0,01%	0,00%	
20	Sanitasyon Sıfırlama Oda Kayıt Belgesi (Kamu)	618.300,00	1.073.800,00			3,57%	2,59%	
21	Sanitasyon Sıfırlama Oda Kayıt Belgesi (Ruhatsız)	336.750,00	799.800,00			1,94%	1,93%	
22	Yüküm Sorumlusu Fennî Mesuliyet Belgesi	4.200,00	7.680,00			0,02%	0,02%	
23	Yapı Denetim Kuruluşu Ortaklı Oda Kayıt Belgesi	128.250,00	171.750,00			0,73%	0,41%	
24	LPG Otogaz İstasyonu Sorumluluğu Oda Kayıt Belgesi	16.900,00	19.300,00			0,10%	0,05%	
25	LPG Dolum Tesisi İstasyonu Sorumluluğu Müdür Belgesi	1.400,00	1.600,00			0,01%	0,00%	
26	Yüküm Sanitasyon Sıfırlama Oda Kayıt Belgesi	55.800,00	97.400,00			0,32%	0,23%	
27	Oda Kayıt Belgesi (İngilizce)	2.250,00	9.500,00			0,01%	0,02%	
28	MBDG Dosya Başvuru Ücreti	0,00	0,00			0,00%	0,00%	
29	MBDG Yıllık Listeleme Harcı	0,00	0,00			0,00%	0,00%	
30	Referans Belge Başvuru Ücreti Gelirleri	0,00	0,00			0,00%	0,00%	
31	Referans Belge Ücreti Gelirleri	0,00	0,00			0,00%	0,00%	
06	SİM Belgesi Gelirleri	745.500,00	1.479.000,00			4,30%	3,56%	
01	SİM Belgesi Kayıt Gelirleri	361.500,00	547.500,00			2,08%	1,32%	
02	SİM Belgesi Yenileme Gelirleri	384.000,00	931.500,00			2,21%	2,25%	
07	İsyer Tescil Belgesi Gelirleri	2.127.000,00	4.934.000,00			12,26%	11,89%	
01	İsyer Tescil Belgesi Kayıt Gelirleri	631.500,00	934.000,00			3,64%	2,25%	
02	İsyer Tescil Belgesi Onay Gelirleri	1.495.500,00	4.000.000,00			8,62%	9,64%	
08	Yetkinlik Belgelendirme Gelirleri	0,00	0,00			0,00%	0,00%	
01	Yetkinlik Belgelendirme Başvuru Gelirleri	0,00	0,00			0,00%	0,00%	
02	Yetkinlik Belgelendirme Ödenti Gelirleri	0,00	0,00			0,00%	0,00%	
09	Kamulaştırma Birlikliklik Yetki Belgesi Onay Gelirleri	0,00	0,00			0,00%	0,00%	
10	Diğer Belge Gelirleri	0,00	0,00			0,00%	0,00%	
600.03	Hizmet Karşılığı Gelirler	2.635.639,91	11.517.657,89	4,37		15,20%	27,76%	
01	Mesleki Denetim Hizmet Bedeli Gelirleri	2.265.539,91	10.264.657,89			13,06%	24,74%	
02	Zemin ve Temel Etüt Raporları İçin Mesleki Denetim Hizmet Bedeli Gelirleri	0,00	0,00			0,00%	0,00%	
03	Laboratuvar Hizmet Gelirleri	0,00	0,00			0,00%	0,00%	
04	Bilirliklik Hizmet Gelirleri	19.100,00	0,00			0,11%	0,00%	
01	Kamulaştırma Birlikliklik Başvuru Gelirleri	0,00	0,00			0,00%	0,00%	
02	Diğer Birlikliklik Hizmet Gelirleri	19.100,00	0,00			0,11%	0,00%	
05	Meslek İçi Eğitim Gelirleri	335.000,00	0,00			1,93%	0,00%	
06	Mesleki Yarışmalarda Derece ve Mansiyon Kazananların ödülleri ile Jürüye Üye Seçilenlerin Alacakları Ücretlerin %5'i	0,00	0,00			0,00%	0,00%	
07	Diğer Hizmet Karşılığı Gelirler	0,00	0,00			0,00%	0,00%	
600.04	Yayın Gelirleri	0,00	4.050,00			0,00%	0,01%	
01	Stüdyo Yayın Gelirleri	0,00	200,00			0,00%	0,00%	
02	Diğer Yayın Gelirleri	0,00	3.850,00			0,00%	0,01%	
600.05	Kira Gelirleri	26.000,00	150.000,00	5,77		0,15%	0,36%	
600.06	Banka ve Faiz Gelirleri	132.446,02	1.593.011,78	12,03		0,76%	3,84%	
600.07	Bağış ve Yardım Gelirleri	0,00	0,00			0,00%	0,00%	
600.08	Diğer Gelirler	259.535,55	1.241.782,93	4,78		1,50%	2,99%	
	TOPLAM	17.342.190,36	41.490.482,60	2,39		100,00%	100,00%	

TMMOB İNŞAAT MÜHENDİSLERİ ODASI

DİYARBAKIR ŞUBE

2024 YILI TAHMİNİ GİDER BÜTÇE

		2024 TAHMİNİ GİDER BÜTÇESİ	2024 GERÇEKLEŞEN GİDER BÜTÇESİ	ARTIŞ %
770.01	Yönetim Giderleri	102.507,56	56.239,15	0,55
01	Profesyonel Yönetici Ücret ve Giderleri			
02	Yönetim Kurulu Oturum Ücretleri			
03	Yönetim Kurulu Üyeleri Seyahat Giderleri ve Harcırahları	20.000,00		
04	Yönetim Kurulu Diğer Giderleri	82.507,56	56.239,15	
770.02	Personel Giderleri	8.080.929,81	7.887.196,74	0,98
01	Personel Esas Ücretleri	4.498.258,34	4.369.266,48	
02	Personel İkramiyeleri	95.578,29	92.456,40	
03	Personel Sosyal Yardım Giderleri	772.701,01	769.395,19	
04	Personel Fazla Çalışma			
05	Kıdem ve İhbar Tazminatları	854.154,78	861.097,39	
06	SGK Primi İşçi ve İşveren Payı	1.860.237,40	1.794.981,28	
770.03	Dışardan Sağlanan Hizmet Alım Giderleri	285.287,68	235.462,13	0,83
01	Posta-Kargo Giderleri	28.210,56	29.430,80	
02	Haberleşme Giderleri	18.159,84	20.889,70	
03	Elektrik,Su,Yakıt, Tüketim ve Aidat Giderleri	50.718,89	58.103,55	
04	Bina Bakım ve Onarım Giderleri	100.000,00	71.033,00	
05	Büro Giderleri	58.198,39	53.005,08	
01	Kırtasiye ve Basılı Kağıt Giderleri	12.325,70	16.450,65	
02	Bilgisayar Sarf Malzeme Giderleri	7.965,60	3.319,00	
03	Arşivleme ve Dokümantasyon Giderleri	0,00		
04	Büro Malzemeleri Bakım ve Onarım Giderleri	4.932,00	5.655,00	
05	Mutfak ve Temizlik Malzemesi Giderleri	32.975,09	27.580,43	
06	Danışmanlık Giderleri			
07	Telif Hakları Giderleri			
08	Bilirkişilik Giderleri	10.000,00		
09	Diğer dışardan sağlanan hizmet alım giderler	20.000,00	3.000,00	
770.04	Amaca Yönelik Giderler	1.064.811,55	1.673.303,19	1,57
01	Genel Kurul Giderleri	352.625,10	352.625,10	
02	Ortak Toplantı Giderleri	50.000,00	17.684,79	
03	Oda Organları, Yardımcı Organlar, Komisyon, Çalışma Gurubu Giderleri	0,00	0,00	
01	Onur Kurulu			
02	Denetleme Kurulu			
03	Danışma Kurulu			
04	Yardımcı Organlar			
05	Şube Komisyon ve Çalışma Grupları			
04	Teknik, Bilimsel, Mesleki Etkinlik Giderleri	150.000,00	956.099,26	
05	Mesleki Eğitim Giderleri	92.186,45	70.975,16	
06	Laboratuvar Giderleri			
07	Diğer Amaca Yönelik Giderler	400.000,00	227.313,38	
08	genç-İMO Giderleri	20.000,00	48.605,50	
770.05	Yayın Giderleri	11.000,00	18.126,00	1,65
01	Sürelili Yayın Giderleri			
02	Diğer Yayın Giderleri	11.000,00	18.126,00	
770.06	TMMOB Odentü Giderleri			
770.07	Ulusal-Uluslar arası Kuruluşlara Üyelik Giderleri			
770.08	TMMOB Kurul, Komisyon ve Etkinlik Giderleri	287.530,30	516.154,47	1,80
770.09	Çeşitli Giderler	200.007,58	141.777,74	0,71
01	Kira giderleri			
02	Şehir İçi Seyahat Giderleri			
03	Temsil ve ağırlama giderleri	50.000,00	6.100,00	
04	İlan giderleri			
05	Mahkeme, Noter ve İcra Giderleri	2.500,00	416,80	
06	Vergi, Resim Harç Giderleri	13.597,46	12.643,44	
07	Taahhüt, Tamir, Bakım, Onarım ve Yakıt Giderleri	100.000,00	85.490,63	
08	Sigorta giderleri	10.000,00	10.476,05	
09	Gecikme zamları ve para cezaları			
10	Bağış ve yardımlar			
11	Gider kaydedilen demirbaşlar			
12	Banka giderleri	22.410,12	26.650,82	
13	Diğer çeşitli giderler	1.500,00		
770.11	Temsilcilik Giderleri	1.450.000,00	1.373.183,70	0,95
770.12	KIYMET ALIMLARI	150.000,00	135.439,00	0,90
01	Arsa ve Araziler			
02	Binalar			
03	Tesis, Makine ve Cihazlar			
04	Taahhütler			
05	Demirbaşlar	150.000,00	135.439,00	
06	Yapılmakta Olan Yatırımlar			
07	Verilen Avanslar			
TOPLAM		11.632.074,47	12.036.882,12	1,03

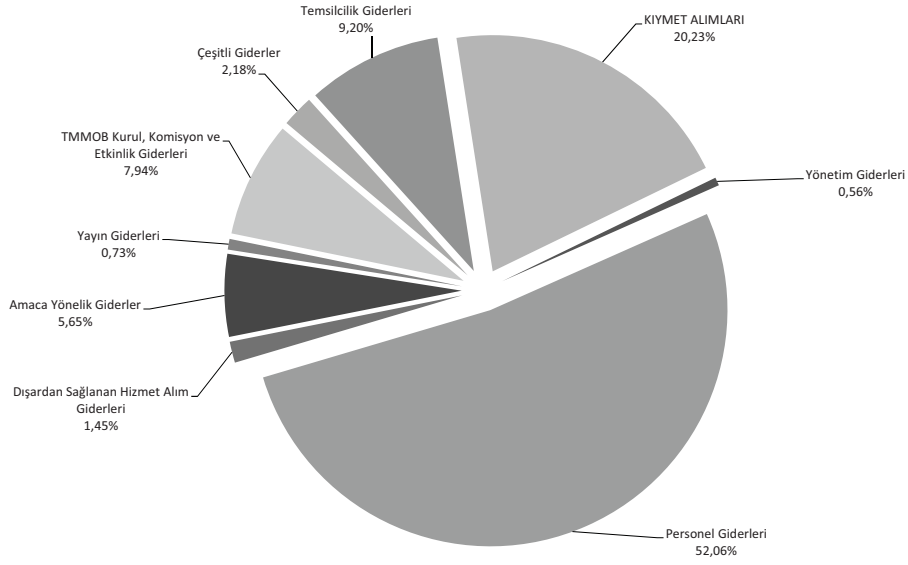
TMMOB İNŞAAT MÜHENDİSLERİ ODASI

DİYARBAKIR ŞUBE

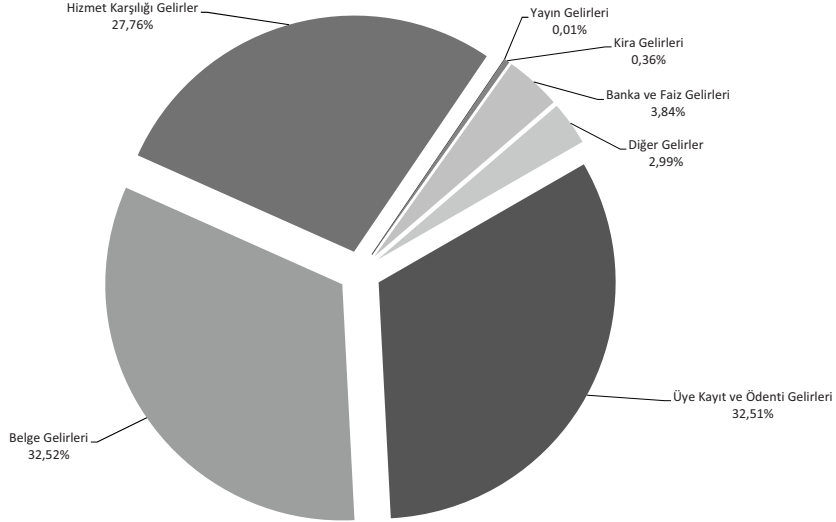
2025 YILI TAHMİNİ - GERÇEKLEŞEN BÜTÇE ANALİZİ

		2025 TAHMİNİ GİDER BÜTÇESİ	2025 GERÇEKLEŞEN GİDER BÜTÇESİ	ARTIŞ %
770.01	Yönetim Giderleri	195.000,00	131.558,60	0,67
01	Profesyonel Yönetici Ücret ve Giderleri			
02	Yönetim Kurulu Oturum Ücretleri			
03	Yönetim Kurulu Üyeleri Seyahat Giderleri ve Harcırahları	50.000,00		
04	Yönetim Kurulu Diğer Giderleri	145.000,00	131.558,60	
770.02	Personel Giderleri	14.259.980,76	12.269.960,60	0,86
01	Personel Esas Ücretleri	7.529.776,00	7.272.278,99	
02	Personel İkramiyeleri	287.155,00	281.812,00	
03	Personel Sosyal Yardım Giderleri	1.485.899,00	1.445.231,53	
04	Personel Fazla Çalışma			
05	Kıdem ve İhbar Tazminatları	1.553.460,49		
06	SGK Primi İşçi ve İşveren Payı	3.403.690,27	3.270.638,08	
770.03	Dışardan Sağlanan Hizmet Alım Giderleri	609.015,38	341.943,62	0,56
01	Posta-Kargo Giderleri	48.703,39	41.402,91	
02	Haberleşme Giderleri	41.743,08	34.475,05	
03	Elektrik,Su,Yakıt, Tüketim ve Aidat Giderleri	104.696,90	96.125,28	
04	Bina Bakım ve Onarım Giderleri	150.000,00	6.714,00	
05	Büro Giderleri	230.000,00	157.446,38	
01	Kırtasiye ve Basılı Kağıt Giderleri	40.000,00	40.804,40	
02	Bilgisayar Sarf Malzeme Giderleri	90.000,00	68.479,98	
03	Arşivleme ve Dokümantasyon Giderleri	10.000,00		
04	Büro Malzemeleri Bakım ve Onarım Giderleri	15.000,00		
05	Mutfak ve Temizlik Malzemesi Giderleri	75.000,00	48.162,00	
06	Danışmanlık Giderleri	0,00		
07	Telif Hakları Giderleri	0,00		
08	Bilirkişilik Giderleri	20.000,00		
09	Diğer dışardan sağlanan hizmet alım giderler	13.872,00	5.780,00	
770.04	Amaca Yönelik Giderler	1.695.000,00	1.331.037,00	0,79
01	Genel Kurul Giderleri	20.000,00		
02	Ortak Toplantı Giderleri	100.000,00	45.743,85	
03	Gurubu Giderleri	0,00	0,00	
01	Onur Kurulu			
02	Denetleme Kurulu			
03	Danışma Kurulu			
04	Yardımcı Organlar			
05	Şube Komisyon ve Çalışma Grupları			
04	Teknik, Bilimsel, Mesleki Etkinlik Giderleri	150.000,00	34.321,85	
05	Mesleki Eğitim Giderleri	550.000,00	522.953,33	
06	Laboratuvar Giderleri			
07	Diğer Amaca Yönelik Giderler	700.000,00	582.127,25	
08	genç-İMO Giderleri	175.000,00	145.890,72	
770.05	Yayın Giderleri	215.000,00	171.825,00	0,80
01	Sürekli Yayın Giderleri	15.000,00		
02	Diğer Yayın Giderleri	200.000,00	171.825,00	
770.06	TMMOB Odenti Giderleri			
770.07	Ulusal-Uluslar arası Kuruluşlara Üyelik Giderleri			
770.08	TMMOB Kurul, Komisyon ve Etkinlik Giderleri	2.150.000,00	1.870.776,00	0,87
770.09	Çeşitli Giderler	549.422,52	513.197,76	0,93
01	Kira giderleri	0,00		
02	Şehir İçi Seyahat Giderleri	10.000,00		
03	Temsil ve ağırlama giderleri	50.000,00	1.600,00	
04	İlan giderleri	15.000,00		
05	Mahkeme, Noter ve İcra Giderleri	15.000,00	1.633,57	
06	Vergi, Resim Harç Giderleri	30.000,00	40.263,17	
07	Taşıt, Tamir, Bakım, Onarım ve Yakıt Giderleri	115.000,00	113.625,77	
08	Sigorta giderleri	40.000,00	34.182,20	
09	Gecikme zamları ve para cezaları	0,00		
10	Bağış ve yardımlar	0,00		
11	Gider kaydedilen demirbaşlar	10.000,00	18.296,93	
12	Banka giderleri	251.318,52	260.536,12	
13	Diğer çeşitli giderler	13.104,00	43.060,00	
770.11	Temsilcilik Giderleri	2.250.000,00	2.169.362,00	0,96
770.12	KIYMET ALIMLARI	7.450.000,00	4.768.121,72	0,64
01	Arsa ve Araziler			
02	Binalar			
03	Tesis, Makine ve Cihazlar			
04	Taşıtlar	2.200.000,00	2.159.351,72	
05	Demirbaşlar	300.000,00	288.998,00	
06	Yapılmakta Olan Yatırımlar	4.950.000,00	2.319.772,00	
07	Verilen Avanslar			
TOPLAM		29.373.418,66	23.567.782,30	0,80

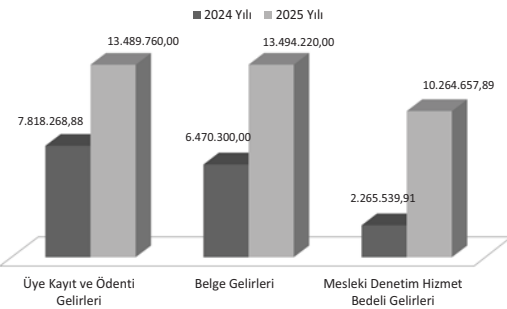
Diyarbakır Şube 2025 Yılı Gider Dağılımı



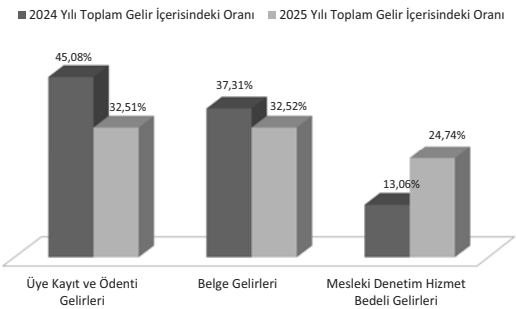
Diyarbakır Şube 2025 Yılı Gelir Dağılımı



Diyarbakır Şube Gelir Kalemlerinin 2024-2025 Yılı Karşılaştırması



Diyarbakır Şube Gelir Kalemlerinin Toplam Gelir İçerisindeki Oransal Değerleri



İNŞAAT MÜHENDİSLERİ ODASI
ERZURUM ŞUBESİ
31.12.2024 TARİHİ İTİBARIYLA BİLANÇOSU

AKTİF		PASİF
KASA HESABI	12.066,82	250.000,00
BANKALAR HESABI	121.166,19	16.817,00
KREDİ KARTI SLİPLERİ HESABI	135.128,75	31.537,00
BİNALAR HESABI	393.957,45	412.963,38
DEMİRBAŞLAR HESABI	48.998,17	
	711.317,38	711.317,38
		DİĞER ÇEŞİTLİ BORÇLAR
		ÖDENECEK VERGİLER ve FONLAR HESABI
		ÖDENECEK SOSYAL GÜVENLİK KES.HESABI
		ÖZ VARLIKLAR HESABI

İNŞAAT MÜHENDİSLERİ ODASI
ERZURUM ŞUBESİ
31.12.2025 TARİHİ İTİBARIYLA BİLANÇOSU

AKTİF		PASİF
KASA HESABI	29.915,04	250.000,00
BANKALAR HESABI	2.663.844,39	26.546,00
KREDİ KARTI SLİPLERİ HESABI	503.592,01	46.628,00
BİNALAR HESABI	393.957,45	3.317.133,06
DEMİRBAŞLAR HESABI	48.998,17	
	3.640.307,06	3.640.307,06
		DİĞER ÇEŞİTLİ BORÇLAR
		ÖDENECEK VERGİLER ve FONLAR HESABI
		ÖDENECEK SOSYAL GÜVENLİK KES.HESABI
		ÖZ VARLIKLAR HESABI

TMMOB İNŞAAT MÜHENDİSLERİ ODASI
ERZURUM ŞUBE
2024-2025 YILLARI KARŞILAŞTIRMALI GELİR ANALİZİ
ÜYE SAYISI 2.536

600.01	Üye Kayıt ve Odentü Gelirleri	2024 YILI		2025 YILI		ARTIŞ ORAN	GELİR KALEMLERİNİN TOPLAM GELİR İÇİNDEKİ ORANI	
		GERÇEKLEŞEN GELİR BÜTÇESİ	GERÇEKLEŞEN GELİR BÜTÇESİ	GERÇEKLEŞEN GELİR BÜTÇESİ	GERÇEKLEŞEN GELİR BÜTÇESİ		2024 FASIL ORAN	2025 FASIL ORAN
01	Üye Kayıt Gelirleri	50.800,00	65.400,00	2.972.230,00	1,80	51,93%	30,32%	0,67%
02	Üye Kimlik Yenileme Gelirleri	2.800,00	6.900,00			0,09%	0,07%	0,09%
03	Üye Carı Yılı Odentü Gelirleri	695.600,00	1.403.650,00			14,34%	15,20%	14,34%
04	Üye Geçmiş Yılı Odentü Gelirleri	899.440,00	1.469.650,00			26,27%	15,20%	26,27%
05	Geçici Üye Kayıt ve Odentü Gelirleri	0,00	0,00			0,00%	0,00%	0,00%
06	Çiftlence Üye Kayıt Gelirleri	1.720,00	2.850,00			0,05%	0,03%	0,05%
07	Çiftlence Üye Odentü Gelirleri	0,00	0,00			0,00%	0,00%	0,00%
08	Kayıt Açma Odentü Gelirleri	1.900,00	1.800,00			0,06%	0,06%	0,06%
09	Genel Kimlik Belgesi Uzamamı Kimlik Kartı Belge Gelirleri	1.404.050,00	2.966.260,00	2,11		44,13%	30,26%	44,13%
01	Oda Kayıt Belgesi Gelirleri	0,00	0,00			0,00%	0,00%	0,00%
02	Fennî Mesuliyet Belgesi Gelirleri	7.560,00	7.560,00			0,00%	0,09%	0,00%
03	Statik Proje Mühümlüğü Belgesi Gelirleri	6.600,00	6.600,00			0,00%	0,07%	0,00%
04	Saniye Sefliği Belgesi Gelirleri	0,00	0,00			0,00%	0,00%	0,00%
05	Geoteknik Değerlendirme Sorumlusu Belgesi Gelirleri	0,00	0,00			0,00%	0,00%	0,00%
06	Üye Tanıtım Oda Kayıt Belgesi (Genel)	170.700,00	256.700,00			5,37%	2,62%	5,37%
07	Üye Tanıtım Oda Kayıt Belgesi (Yapı Denetim Çalışanları İçin)	8.550,00	48.200,00			0,27%	0,46%	0,27%
08	Meslek Kurumları Oda Kayıt Belgesi	24.150,00	48.600,00			0,76%	0,49%	0,76%
09	Envanç ve Durum Belgesi Oda Kayıt Belgesi	0,00	900,00			0,00%	0,01%	0,00%
10	Etilü Proje ve Danışmanlık Hizmetleri İçin Anaphtar Teknik Personel Oda Kayıt Belgesi	10.050,00	29.500,00			0,32%	0,30%	0,32%
11	Etilü Proje ve Danışmanlık Hizmetleri İçin Teknik Personel Oda Kayıt Belgesi	4.500,00	19.700,00			0,14%	0,20%	0,14%
12	Yapım Hizmetleri İçin Anaphtar Teknik Personel Oda Kayıt Belgesi	115.050,00	189.000,00			3,62%	1,93%	3,62%
13	Proje Müşavirliği İçin Oda Kayıt Belgesi	7.200,00	9.300,00			0,23%	0,09%	0,23%
14	Riskli Yapı Lisans Başvurusu Oda Kayıt Belgesi (Genel)	3.700,00	3.700,00			0,00%	0,04%	0,00%
15	Riskli Yapı Lisans Başvurusu Oda Kayıt Belgesi (Yapı Denetim/Laboratuvar Çalışanları İçin)	3.600,00	3.600,00			0,00%	0,04%	0,00%
16	Birliklilik Oda Kayıt Belgesi	0,00	35.150,00			0,00%	0,36%	0,00%
17	Enerji Kimlik Belgesi Kursu Oda Kayıt Belgesi	0,00	0,00			0,00%	0,00%	0,00%
18	LPG Otogaz İstasyonu/Dolum Tesisi Sorumluluğu Eğitim Oda Kayıt Belgesi	900,00	1.000,00			0,03%	0,01%	0,03%
19	Saniye Sefliği Oda Kayıt Belgesi (Kamu)	125.250,00	249.100,00			3,94%	2,54%	3,94%
20	Saniye Sefliği Oda Kayıt Belgesi (Ruhusaltı)	100.050,00	320.600,00			3,14%	3,27%	3,14%
21	Yüküm Sorumlusu Fennî Mesuliyet Belgesi	0,00	0,00			0,00%	0,00%	0,00%
22	Yapı Denetim Kuruluşu Ortağı Oda Kayıt Belgesi	58.750,00	111.750,00			1,85%	1,14%	1,85%
23	LPG Otogaz İstasyonu Sorumluluğu Oda Kayıt Belgesi	3.100,00	6.100,00			0,10%	0,06%	0,10%
24	LPG Dolum Tesisi İstasyonu Sorumluluğu Müdür Belgesi	1.050,00	7.200,00			0,03%	0,07%	0,03%
25	Yüküm Saniye Sefliği Oda Kayıt Belgesi (Ruhusaltı)	0,00	0,00			0,00%	0,00%	0,00%
26	Yüküm Saniye Sefliği Oda Kayıt Belgesi (İngilizce)	0,00	0,00			0,00%	0,00%	0,00%
27	MBDG Dosya Başvuru Ücreti	0,00	0,00			0,00%	0,00%	0,00%
28	MBDG Yıllık Listeleme Harcı	0,00	0,00			0,00%	0,00%	0,00%
29	Referans Belge Başvuru Ücreti Gelirleri	0,00	0,00			0,00%	0,00%	0,00%
30	Referans Belge Ücreti Gelirleri	0,00	0,00			0,00%	0,00%	0,00%
31	Referans Belge Ücreti Gelirleri	0,00	0,00			0,00%	0,00%	0,00%
06	SİM Belgesi Gelirleri	153.000,00	368.000,00	368.000,00		4,81%	3,75%	4,81%
01	SİM Belgesi Kayıt Gelirleri	53.250,00	132.500,00			1,67%	1,35%	1,67%
02	SİM Belgesi Yenileme Gelirleri	99.750,00	235.500,00			3,14%	2,40%	3,14%
07	İşyeri Tescil Belgesi Gelirleri	598.500,00	1.226.000,00	1.226.000,00		18,81%	12,51%	18,81%
01	İşyeri Tescil Belgesi Kayıt Gelirleri	85.500,00	276.000,00			2,69%	2,82%	2,69%
02	İşyeri Tescil Belgesi Onay Gelirleri	513.000,00	950.000,00			16,12%	9,69%	16,12%
08	Yetkinlik Belgelendirme Gelirleri	0,00	0,00	0,00		0,00%	0,00%	0,00%
01	Yetkinlik Belgelendirme Başvuru Gelirleri	0,00	0,00			0,00%	0,00%	0,00%
02	Yetkinlik Belgelendirme Odentü Gelirleri	0,00	0,00			0,00%	0,00%	0,00%
09	Kamulaştırma Birliklilik Yetki Belgesi Onay Gelirleri	0,00	0,00			0,00%	0,00%	0,00%
10	Diğer Belge Gelirleri	0,00	0,00			0,00%	0,00%	0,00%
600.03	Hizmet Karşılığı Gelirler	112.338,16	3.325.105,01	29,60		3,53%	33,92%	3,53%
01	Mesleki Denetim Hizmet Bedelli Gelirleri	0,00	0,00			0,00%	0,00%	0,00%
02	Zemin ve Temel Etilü Raporları İçin Mesleki Denetim Hizmet Bedelli Gelirleri	0,00	0,00			0,00%	0,00%	0,00%
03	Laboratuvar Hizmet Gelirleri	0,00	0,00			0,00%	0,00%	0,00%
04	Birliklilik Hizmet Gelirleri	112.338,16	239.605,01	239.605,01		3,53%	2,44%	3,53%
01	Kamulaştırma Birlikliliği Başvuru Gelirleri	0,00	0,00			0,00%	0,00%	0,00%
02	Diğer Birliklilik Hizmet Gelirleri	112.338,16	239.605,01			3,53%	2,44%	3,53%
05	Meslek İçi Eğitim Gelirleri	0,00	2.320.000,00	765.500,00		0,00%	23,67%	0,00%
06	Mesleki Yarışmalarda Derece ve Mansiyon Kazananların ödülleri ile Jürüye Üye Seçilenlerin Alacakları Ücretlerin %5'i	0,00	0,00			0,00%	0,00%	0,00%
07	Diğer Hizmet Karşılığı Gelirler	0,00	0,00			0,00%	0,00%	0,00%
600.04	Yayın Gelirleri	2.310,00	1.250,00	1.250,00	0,54	0,07%	0,01%	0,07%
01	Süreli Yayın Gelirleri	0,00	0,00			0,00%	0,00%	0,00%
02	Diğer Yayın Gelirleri	2.310,00	1.250,00			0,07%	0,01%	0,07%
600.05	Kira Gelirleri	0,00	0,00	0,00		0,00%	0,00%	0,00%
600.06	Banka ve Faiz Gelirleri	8.465,80	536.637,97	63,39		0,27%	5,47%	0,27%
600.07	Bağış ve Yardım Gelirleri	669,00	1.010,00	1,51		0,02%	0,01%	0,02%
600.08	Diğer Gelirler	1.490,00	0,00	0,00	3,08	0,05%	0,00%	0,05%
	TOPLAM	3.181.602,96	9.802.512,98			100,00%	100,00%	100,00%

TMMOB İNŞAAT MÜHENDİSLERİ ODASI

ERZURUM ŞUBE

2024 YILI TAHMİNİ GİDER BÜTÇE

		2024 TAHMİNİ GİDER BÜTÇESİ	2024 GERÇEKLEŞEN GİDER BÜTÇESİ	ARTIŞ %
770.01	Yönetim Giderleri	4.455,96	8.942,65	2,01
01	Profesyonel Yönetici Ücret ve Giderleri			
02	Yönetim Kurulu Oturum Ücretleri			
03	Yönetim Kurulu Üyeleri Seyahat Giderleri ve Harcırahları	0,00		
04	Yönetim Kurulu Diğer Giderleri	4.455,96	8.942,65	
770.02	Personel Giderleri	2.734.878,80	3.727.737,80	1,36
01	Personel Esas Ücretleri	1.639.712,33	1.359.649,07	
02	Personel İkramiyeleri	42.479,79	31.618,00	
03	Personel Sosyal Yardım Giderleri	309.134,48	212.003,81	
04	Personel Fazla Çalışma			
05	Kıdem ve İhbar Tazminatları	83.120,79	1.586.209,89	
06	SGK Primi İşçi ve İşveren Payı	660.431,42	538.257,03	
770.03	Dışardan Sağlanan Hizmet Alım Giderleri	163.782,96	122.348,39	0,75
01	Posta-Kargo Giderleri	4.737,65	5.626,88	
02	Haberleşme Giderleri	32.884,30	20.691,74	
03	Elektrik,Su,Yakıt, Tüketim ve Aidat Giderleri	47.148,24	28.745,10	
04	Bina Bakım ve Onarım Giderleri		1.095,00	
05	Büro Giderleri	26.312,78	14.100,37	
01	Kırtasiye ve Basılı Kağıt Giderleri	1.332,00	1.577,50	
02	Bilgisayar Sarf Malzeme Giderleri	7.804,80	3.252,00	
03	Arşivleme ve Dokümantasyon Giderleri	1.500,00		
04	Büro Malzemeleri Bakım ve Onarım Giderleri	7.000,00	52,00	
05	Mutfak ve Temizlik Malzemesi Giderleri	8.675,98	9.218,87	
06	Danışmanlık Giderleri			
07	Telif Hakları Giderleri			
08	Bilirkişilik Giderleri	50.000,00	45.556,00	
09	Diğer dışardan sağlanan hizmet alım giderler	2.700,00	6.533,30	
770.04	Amaca Yönelik Giderler	191.682,50	255.796,28	1,33
01	Genel Kurul Giderleri	94.716,00	94.716,00	
02	Ortak Toplantı Giderleri			
03	Oda Organları, Yardımcı Organlar, Komisyon, Çalışma Gurubu Giderleri	520,00	19.850,00	
01	Onur Kurulu			
02	Denetleme Kurulu			
03	Danışma Kurulu			
04	Yardımcı Organlar			
05	Şube Komisyon ve Çalışma Grupları	520,00	19.850,00	
04	Teknik, Bilimsel, Mesleki Etkinlik Giderleri	50.000,00	77.418,41	
05	Meslekiçi Eğitim Giderleri			
06	Laboratuvar Giderleri			
07	Diğer Amaca Yönelik Giderler	35.000,00	30.776,00	
08	genç-İMO Giderleri	11.446,50	33.035,87	
770.05	Yayın Giderleri	0,00	0,00	
01	Sürelili Yayın Giderleri			
02	Diğer Yayın Giderleri			
770.06	TMMOB Odentü Giderleri			
770.07	Ulusal-Uluslar arası Kuruluşlara Üyelik Giderleri			
770.08	TMMOB Kurul, Komisyon ve Etkinlik Giderleri			
770.09	Çeşitli Giderler	79.220,33	101.533,54	1,28
01	Kira giderleri			
02	Şehir İçi Seyahat Giderleri			
03	Temsil ve ağırlama giderleri	50.419,20	73.108,00	
04	İlan giderleri			
05	Mahkeme, Noter ve İcra Giderleri			
06	Vergi, Resim Harç Giderleri	3.779,70	3.391,80	
07	Taahhüt, Tamir, Bakım, Onarım ve Yakıt Giderleri	450,00	500,00	
08	Sigorta giderleri	1.800,00		
09	Gecikme zamları ve para cezaları			
10	Bağış ve yardımlar			
11	Gider kaydedilen demirbaşlar	6.000,00	8.000,00	
12	Banka giderleri	15.000,00	16.533,74	
13	Diğer çeşitli giderler	1.771,43		
770.11	Temsilcilik Giderleri	50.000,00	43.635,12	0,87
770.12	KIYMET ALIMLARI	20.000,00	18.499,00	
01	Arsa ve Araziler			
02	Binalar			
03	Tesis, Makine ve Cihazlar			
04	Taahhütler			
05	Demirbaşlar	20.000,00	18.499,00	
06	Yapılmakta Olan Yatırımlar			
07	Verilen Avanslar			
TOPLAM		3.244.020,54	4.278.492,78	1,32

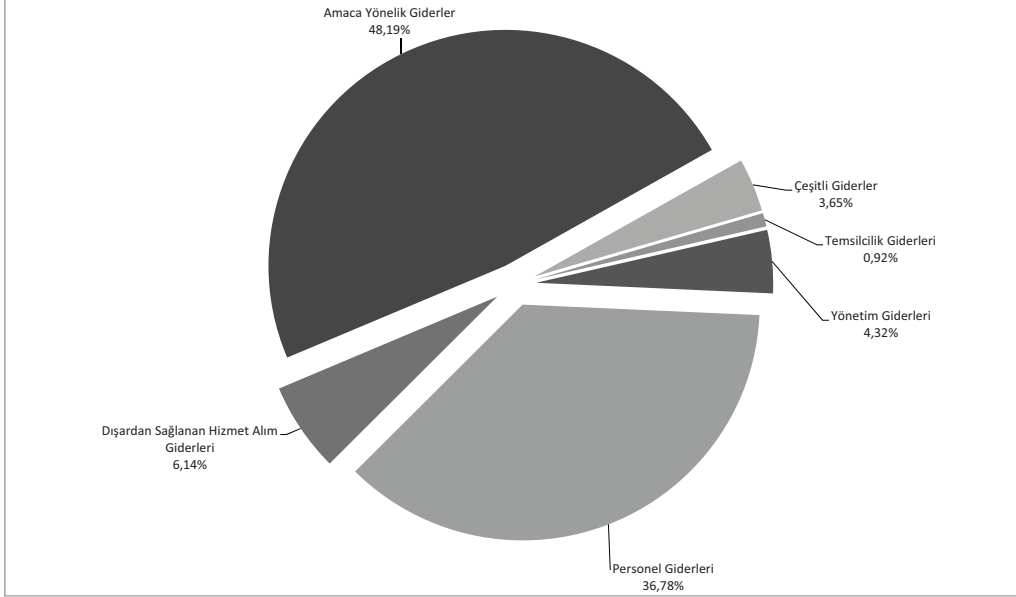
TMMOB İNŞAAT MÜHENDİSLERİ ODASI

ERZURUM ŞUBE

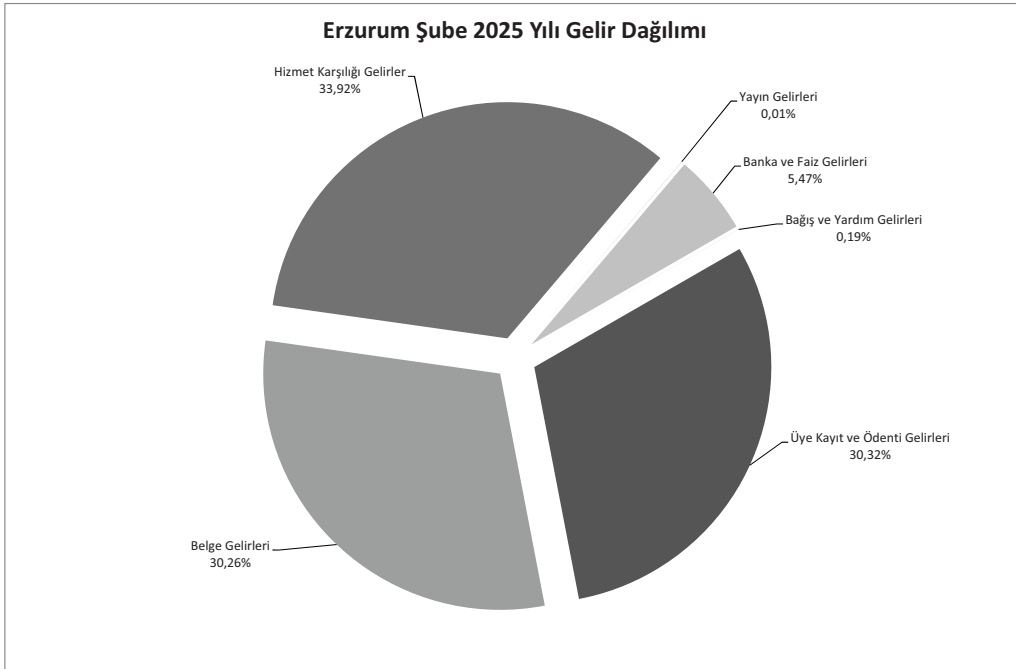
2025 YILI TAHMİNİ - GERÇEKLEŞEN BÜTÇE ANALİZİ

		2025 TAHMİNİ GİDER BÜTÇESİ	2025 GERÇEKLEŞEN GİDER BÜTÇESİ	ARTIŞ %
770.01	Yönetim Giderleri	120.000,00	203.574,67	1,70
01	Profesyonel Yönetici Ücret ve Giderleri			
02	Yönetim Kurulu Oturum Ücretleri			
03	Yönetim Kurulu Üyeleri Seyahat Giderleri ve Harcırahları	100.000,00	143.687,47	
04	Yönetim Kurulu Diğer Giderleri	20.000,00	59.887,20	
770.02	Personel Giderleri	2.114.208,33	1.731.510,23	0,82
01	Personel Esas Ücretleri	1.103.923,59	1.073.653,62	
02	Personel İkramiyeleri	26.105,00	25.616,00	
03	Personel Sosyal Yardım Giderleri	161.200,00	152.745,00	
04	Personel Fazla Çalışma			
05	Kıdem ve İhbar Tazminatları	359.660,01		
06	SGK Primi İşçi ve İşveren Payı	463.319,73	479.495,61	
770.03	Dışardan Sağlanan Hizmet Alım Giderleri	302.670,66	289.229,61	0,96
01	Posta-Kargo Giderleri	13.781,52	11.520,85	
02	Haberleşme Giderleri	31.790,76	40.079,90	
03	Elektrik,Su,Yakıt, Tüketim ve Aidat Giderleri	40.992,00	27.372,50	
04	Bina Bakım ve Onarım Giderleri	15.000,00	15.936,06	
05	Büro Giderleri	32.419,40	23.682,44	
01	Kırtasiye ve Basılı Kağıt Giderleri	3.963,60	2.711,50	
02	Bilgisayar Sarf Malzeme Giderleri	3.000,00	4.017,52	
03	Arşivleme ve Dokümantasyon Giderleri	0,00		
04	Büro Malzemeleri Bakım ve Onarım Giderleri	5.000,00		
05	Mutfak ve Temizlik Malzemesi Giderleri	20.455,80	16.953,42	
06	Danışmanlık Giderleri	60.000,00	28.048,64	
07	Telif Hakları Giderleri	0,00		
08	Bilirkişilik Giderleri	75.614,98	113.615,34	
09	Diğer dışardan sağlanan hizmet alım giderler	33.072,00	28.973,88	
770.04	Amaca Yönelik Giderler	2.477.500,00	2.268.980,37	0,92
01	Genel Kurul Giderleri	10.000,00		
02	Ortak Toplantı Giderleri			
03	Oda Organları, Yardımcı Organlar, Komisyon, Çalışma Gurubu Giderleri	2.500,00	0,00	
01	Onur Kurulu			
02	Denetleme Kurulu			
03	Danışma Kurulu			
04	Yardımcı Organlar			
05	Şube Komisyon ve Çalışma Grupları	2.500,00		
04	Teknik, Bilimsel, Mesleki Etkinlik Giderleri	1.900.000,00	1.714.694,74	
05	Mesleki Eğitim Giderleri	375.000,00	326.715,01	
06	Laboratuvar Giderleri			
07	Diğer Amaca Yönelik Giderler	90.000,00	143.699,10	
08	genç-İMO Giderleri	100.000,00	83.871,52	
770.05	Yayın Giderleri	0,00	0,00	#####
01	Sürekli Yayın Giderleri			
02	Diğer Yayın Giderleri			
770.06	TMMOB Odenti Giderleri			
770.07	Ulusal-Uluslar arası Kuruluşlara Üyelik Giderleri			
770.08	TMMOB Kurul, Komisyon ve Etkinlik Giderleri			
770.09	Çeşitli Giderler	206.375,03	171.795,09	0,83
01	Kira giderleri	35.000,00		
02	Şehir İçi Seyahat Giderleri	0,00		
03	Temsil ve ağırlama giderleri	75.000,00	62.859,60	
04	İlan giderleri	0,00		
05	Mahkeme, Noter ve İcra Giderleri	0,00	1.805,00	
06	Vergi, Resim Harç Giderleri	15.000,00	4.430,09	
07	Taşıt, Tamir, Bakım, Onarım ve Yakıt Giderleri	5.000,00		
08	Sigorta giderleri	14.000,00	13.510,28	
09	Gecikme zamları ve para cezaları	0,00		
10	Bağış ve yardımlar	0,00		
11	Gider kaydedilen demirbaşlar	10.000,00		
12	Banka giderleri	52.375,03	89.190,12	
13	Diğer çeşitli giderler	0,00		
770.11	Temsilcilik Giderleri	75.000,00	43.260,00	0,58
770.12	KIYMET ALIMLARI	0,00	0,00	#####
01	Arsa ve Araziler			
02	Binalar			
03	Tesis, Makine ve Cihazlar			
04	Taşıtlar			
05	Demirbaşlar			
06	Yapılmakta Olan Yatırımlar			
07	Verilen Avanslar			
TOPLAM		5.295.754,02	4.708.349,97	0,89

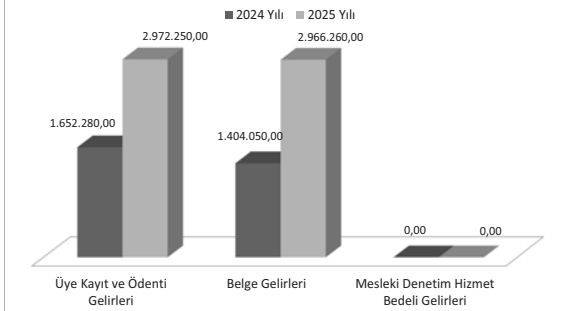
Erzurum Şube 2025 Yılı Gider Dağılımı



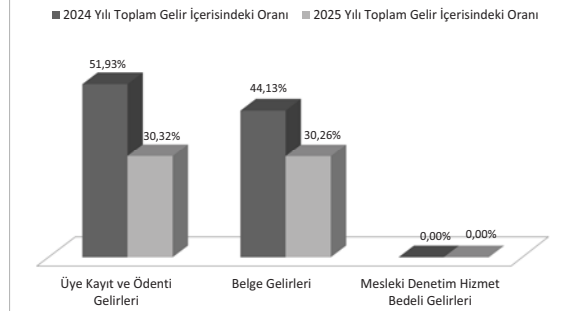
Erzurum Şube 2025 Yılı Gelir Dağılımı



Erzurum Şube Gelir Kalemlerinin 2024-2025 Yılı Karşılaştırması



Erzurum Şube Gelir Kalemlerinin Toplam Gelir İçerisindeki Oransal Değerleri



İNŞAAT MÜHENDİSLERİ ODASI
ESKİŞEHİR ŞUBE
31.12.2024 TARİHİ İTİBARIYLA BİLANÇOSU

AKTİF		PASİF
KASA HESABI	9.562,89	64.519,00
BANKALAR HESABI	1.212.721,21	138.909,00
KREDİ KARTI SLİPLERİ HESABI	414.128,19	1.741.009,81
BİNALAR HESABI	8.799,32	
TESİS MAKİNA VE CİHAZLAR HESABI	140.908,55	
DEMİRBAŞLAR HESABI	158.317,65	
	1.944.437,81	1.944.437,81
		ÖDENECEK VERGİLER ve FONLAR HESABI 64.519,00 ÖDENECEK SOSYAL GÜVENLİK KES.HESABI 138.909,00 ÖZ VARLIKLAR HESABI 1.741.009,81

İNŞAAT MÜHENDİSLERİ ODASI
ESKİŞEHİR ŞUBE
31.12.2025 TARİHİ İTİBARIYLA BİLANÇOSU

AKTİF		PASİF
KASA HESABI	34.797,62	81.419,00
BANKALAR HESABI	6.514.332,87	165.992,00
KREDİ KARTI SLİPLERİ HESABI	371.330,57	7.062.912,58
BİNALAR HESABI	8.799,32	
TESİS MAKİNA VE CİHAZLAR HESABI	140.908,55	
DEMİRBAŞLAR HESABI	240.154,65	
	7.310.323,58	7.310.323,58
		ÖDENECEK VERGİLER ve FONLAR HESABI 81.419,00 ÖDENECEK SOSYAL GÜVENLİK KES.HESABI 165.992,00 ÖZ VARLIKLAR HESABI 7.062.912,58

TMMOB İNŞAAT MÜHENDİSLERİ ODASI
ESKİŞEHİR ŞUBE
2024-2025 YILLARI KARŞILAŞTIRMALI GELİR ANALİZİ
ÜYE SAYISI 2.950

GELİR KALEMLERİNİN TOPLAM GELİR İÇİNDEKİ ORANI	2024 YILI		2025 YILI		ARTIŞ ORANI	2024 FASIL ORANI	2025 FASIL ORANI
	GERÇEKLEŞEN GELİR BÜTÇESİ	1.987.375,00	GERÇEKLEŞEN GELİR BÜTÇESİ	3.321.100,00			
600.01	Üye Kayıt ve Odentü Gelirleri	50.500,00	52.200,00	0,29%	1,87	15,50%	18,31%
01	Üye Kayıt Gelirleri	16.700,00	20.400,00	0,15%		0,29%	0,11%
02	Üye Kimlik Yenileme Gelirleri	1.017.760,00	2.008.600,00	7,94%		1,06%	1,10%
03	Üye Çatı Yıl Odentü Gelirleri	893.600,00	1.233.750,00	0,09%		0,09%	0,09%
04	Geçmiş Yıl Odentü Gelirleri	3.950,00	3.560,00	0,00%		0,00%	0,00%
05	Çeşitli Üye Kayıt ve Odentü Gelirleri	2.880,00	5.400,00	0,02%		0,03%	0,03%
06	Çeşitli Üye Odentü Gelirleri	0,00	0,00	0,00%		0,00%	0,00%
07	Çeşitli Üye Odentü Gelirleri	0,00	0,00	0,00%		0,00%	0,00%
08	Çeşitli Üye Odentü Gelirleri	0,00	0,00	0,00%		0,00%	0,00%
09	Çeşitli Üye Odentü Gelirleri	0,00	0,00	0,00%		0,00%	0,00%
600.02	Beşirlik Kimlik Belgesi Üzmani Kimlik Kartı	2.723.700,00	5.828.950,00	21,26%	2,14	21,26%	32,15%
01	Beşirlik Kimlik Belgesi Üzmani Kimlik Kartı	0,00	0,00	0,00%		0,00%	0,00%
02	Beşirlik Kimlik Belgesi Üzmani Kimlik Kartı	800,00	0,00	0,00%		0,00%	0,00%
03	Beşirlik Kimlik Belgesi Üzmani Kimlik Kartı	3.300,00	3.700,00	0,03%		0,03%	0,03%
04	Beşirlik Kimlik Belgesi Üzmani Kimlik Kartı	0,00	0,00	0,00%		0,00%	0,00%
05	Beşirlik Kimlik Belgesi Üzmani Kimlik Kartı	0,00	0,00	0,00%		0,00%	0,00%
06	Beşirlik Kimlik Belgesi Üzmani Kimlik Kartı	112.950,00	174.500,00	0,88%		0,96%	0,10%
07	Beşirlik Kimlik Belgesi Üzmani Kimlik Kartı	8.100,00	17.800,00	0,04%		0,06%	0,10%
08	Beşirlik Kimlik Belgesi Üzmani Kimlik Kartı	25.350,00	64.500,00	0,12%		0,16%	0,10%
09	Beşirlik Kimlik Belgesi Üzmani Kimlik Kartı	38.700,00	59.900,00	0,19%		0,20%	0,16%
10	Beşirlik Kimlik Belgesi Üzmani Kimlik Kartı	600,00	0,00	0,00%		0,00%	0,00%
11	Beşirlik Kimlik Belgesi Üzmani Kimlik Kartı	13.350,00	16.400,00	0,06%		0,07%	0,09%
12	Beşirlik Kimlik Belgesi Üzmani Kimlik Kartı	11.700,00	31.500,00	0,05%		0,09%	0,17%
13	Beşirlik Kimlik Belgesi Üzmani Kimlik Kartı	70.200,00	106.700,00	0,34%		0,55%	0,59%
14	Beşirlik Kimlik Belgesi Üzmani Kimlik Kartı	14.700,00	32.600,00	0,07%		0,11%	0,18%
15	Beşirlik Kimlik Belgesi Üzmani Kimlik Kartı	0,00	0,00	0,00%		0,00%	0,00%
16	Beşirlik Kimlik Belgesi Üzmani Kimlik Kartı	0,00	0,00	0,00%		0,00%	0,00%
17	Beşirlik Kimlik Belgesi Üzmani Kimlik Kartı	0,00	5.350,00	0,00%		0,00%	0,03%
18	Beşirlik Kimlik Belgesi Üzmani Kimlik Kartı	0,00	0,00	0,00%		0,00%	0,00%
19	Beşirlik Kimlik Belgesi Üzmani Kimlik Kartı	450,00	0,00	0,00%		0,00%	0,00%
20	Beşirlik Kimlik Belgesi Üzmani Kimlik Kartı	195.150,00	144.000,00	1,52%		1,52%	0,79%
21	Beşirlik Kimlik Belgesi Üzmani Kimlik Kartı	337.050,00	838.000,00	2,63%		2,63%	4,62%
22	Beşirlik Kimlik Belgesi Üzmani Kimlik Kartı	0,00	0,00	0,00%		0,00%	0,00%
23	Beşirlik Kimlik Belgesi Üzmani Kimlik Kartı	31.250,00	31.500,00	0,15%		0,24%	0,17%
24	Beşirlik Kimlik Belgesi Üzmani Kimlik Kartı	500,00	4.800,00	0,00%		0,00%	0,03%
25	Beşirlik Kimlik Belgesi Üzmani Kimlik Kartı	0,00	0,00	0,00%		0,00%	0,00%
26	Beşirlik Kimlik Belgesi Üzmani Kimlik Kartı	248.250,00	674.900,00	1,94%		1,94%	3,72%
27	Beşirlik Kimlik Belgesi Üzmani Kimlik Kartı	1.800,00	3.800,00	0,01%		0,01%	0,02%
28	Beşirlik Kimlik Belgesi Üzmani Kimlik Kartı	0,00	0,00	0,00%		0,00%	0,00%
29	Beşirlik Kimlik Belgesi Üzmani Kimlik Kartı	1.500,00	0,00	0,01%		0,01%	0,00%
30	Beşirlik Kimlik Belgesi Üzmani Kimlik Kartı	0,00	0,00	0,00%		0,00%	0,00%
31	Beşirlik Kimlik Belgesi Üzmani Kimlik Kartı	0,00	0,00	0,00%		0,00%	0,00%
06	SİM Belgesi Kayıt Gelirleri	363.000,00	720.000,00	2,83%		2,83%	3,97%
01	SİM Belgesi Kayıt Gelirleri	64.500,00	211.000,00	0,50%		0,50%	1,16%
02	SİM Belgesi Kayıt Gelirleri	298.500,00	509.000,00	2,33%		2,33%	2,81%
07	İşyeri Tescil Belgesi Kayıt Gelirleri	1.245.000,00	2.500.000,00	9,71%		9,71%	15,99%
01	İşyeri Tescil Belgesi Kayıt Gelirleri	1.305.000,00	367.000,00	1,02%		1,02%	2,02%
02	İşyeri Tescil Belgesi Kayıt Gelirleri	1.114.500,00	2.533.000,00	8,69%		8,69%	13,97%
08	Yetkinlik Belgelendirme Gelirleri	0,00	0,00	0,00%		0,00%	0,00%
01	Yetkinlik Belgelendirme Gelirleri	0,00	0,00	0,00%		0,00%	0,00%
02	Yetkinlik Belgelendirme Gelirleri	0,00	0,00	0,00%		0,00%	0,00%
09	Yetkinlik Belgelendirme Gelirleri	0,00	0,00	0,00%		0,00%	0,00%
10	Yetkinlik Belgelendirme Gelirleri	0,00	0,00	0,00%		0,00%	0,00%
600.03	Hizmet Karşılığı Gelirler	7.135.858,65	7.032.431,20	55,67%	0,99	55,67%	38,78%
01	Mesleki Denetim Hizmet Bedeli Gelirleri	16.326,93	0,00	0,13%		0,13%	0,00%
02	Zemin ve Temel Etüt Raporları İçin Mesleki Denetim Hizmet Bedeli Gelirleri	0,00	0,00	0,00%		0,00%	0,00%
03	Laboratuvar Hizmet Gelirleri	0,00	0,00	0,00%		0,00%	0,00%
04	Birliklik Hizmet Gelirleri	110.000,00	54.431,20	0,86%		0,86%	0,30%
01	Kamulaştırma Birlikliği Başvuru Gelirleri	0,00	0,00	0,00%		0,00%	0,00%
02	Diğer Birliklik Hizmet Gelirleri	110.000,00	54.431,20	0,86%		0,86%	0,30%
05	Teknik, Bilimsel, Mesleki Eğitim Gelirleri	0,00	0,00	0,00%		0,00%	0,00%
06	Mesleki Eğitim Gelirleri	123.500,00	867.000,00	0,96%		0,96%	4,78%
07	Mesleki Eğitim Gelirleri	0,00	0,00	0,00%		0,00%	0,00%
08	Mesleki Eğitim Gelirleri	6.886.031,72	6.411.000,00	53,72%		53,72%	33,70%
600.04	Yayın Gelirleri	84.700,00	160.000,00	1,89%	1,89	0,65%	0,85%
01	Stresli Yayın Gelirleri	0,00	0,00	0,00%		0,00%	0,00%
02	Diğer Yayın Gelirleri	84.700,00	160.000,00	0,65%		0,65%	0,85%
600.05	Kira Gelirleri	0,00	0,00	0,00%		0,00%	0,00%
600.06	Banka ve Faiz Gelirleri	221.007,00	1.244.946,23	5,63%	5,63	1,77%	6,86%
600.07	Bağış ve Yardım Gelirleri	0,00	0,00	0,00%		0,00%	0,00%
600.08	Diğer Gelirler	666.115,12	547.300,00	5,20%	0,82	5,20%	3,02%
		12.818.757,77	18.135.727,43	1,41%	1,41	100,00%	100,00%
	TOPLAM						

TMMOB İNŞAAT MÜHENDİSLERİ ODASI

ESKİŞEHİR ŞUBE

2024 YILI TAHMİNİ GİDER BÜTÇE

		2024 TAHMİNİ GİDER BÜTÇESİ	2024 GERÇEKLEŞEN GİDER BÜTÇESİ	ARTIŞ %
770.01	Yönetim Giderleri	50.000,00	43.085,72	0,86
01	Profesyonel Yönetici Ücret ve Giderleri			
02	Yönetim Kurulu Oturum Ücretleri			
03	Yönetim Kurulu Üyeleri Seyahat Giderleri ve Harcırahları	20.000,00	20.282,78	
04	Yönetim Kurulu Diğer Giderleri	30.000,00	22.802,94	
770.02	Personel Giderleri	3.671.225,28	3.522.989,64	0,96
01	Personel Esas Ücretleri	2.144.295,30	2.114.101,76	
02	Personel İkramiyeleri	155.000,00	146.101,81	
03	Personel Sosyal Yardım Giderleri	316.093,10	337.210,47	
04	Personel Fazla Çalışma			
05	Kıdem ve İhbar Tazminatları	83.120,79		
06	SGK Primi İşçi ve İşveren Payı	972.716,10	925.575,60	
770.03	Dışardan Sağlanan Hizmet Alım Giderleri	9.183.784,57	8.253.595,77	0,90
01	Posta-Kargo Giderleri	12.783,62	13.983,45	
02	Haberleşme Giderleri	82.099,80	52.805,75	
03	Elektrik,Su,Yakıt, Tüketim ve Aidat Giderleri	146.279,76	114.144,53	
04	Bina Bakım ve Onarım Giderleri	140.000,00	118.529,99	
05	Büro Giderleri	155.435,93	106.686,15	
01	Kırtasiye ve Basılı Kağıt Giderleri	31.578,27		
02	Bilgisayar Sarf Malzeme Giderleri	19.154,81	8.821,17	
03	Arşivleme ve Dokümantasyon Giderleri	0,00		
04	Büro Malzemeleri Bakım ve Onarım Giderleri	2.160,00	900,00	
05	Mutfak ve Temizlik Malzemesi Giderleri	102.542,86	96.964,98	
06	Danışmanlık Giderleri	80.000,00	72.000,00	
07	Telif Hakları Giderleri			
08	Bilirkişilik Giderleri	67.185,45		
09	Diğer dışardan sağlanan hizmet alım giderler	8.500.000,00	7.775.445,90	
770.04	Amaca Yönelik Giderler	623.229,05	982.648,62	1,58
01	Genel Kurul Giderleri	140.351,36	140.351,36	
02	Ortak Toplantı Giderleri			
03	Oda Organları, Yardımcı Organlar, Komisyon, Çalışma Gurubu Giderleri	7.500,00	6.163,00	
01	Onur Kurulu			
02	Denetleme Kurulu			
03	Danışma Kurulu			
04	Yardımcı Organlar			
05	Şube Komisyon ve Çalışma Grupları	7.500,00	6.163,00	
04	Teknik, Bilimsel, Mesleki Etkinlik Giderleri	53.937,71	25.040,00	
05	Mesleki Eğitim Giderleri	71.439,98	28.333,33	
06	Laboratuvar Giderleri			
07	Diğer Amaca Yönelik Giderler	150.000,00	610.042,42	
08	genç-İMO Giderleri	200.000,00	172.718,51	
770.05	Yayın Giderleri	90.000,00	86.821,00	0,96
01	Sürelili Yayın Giderleri			
02	Diğer Yayın Giderleri	90.000,00	86.821,00	
770.06	TMMOB Odentü Giderleri			
770.07	Ulusal-Uluslar arası Kuruluşlara Üyelik Giderleri			
770.08	TMMOB Kurul, Komisyon ve Etkinlik Giderleri	17.694,00	7.372,50	0,42
770.09	Çeşitli Giderler	202.720,67	175.448,75	0,87
01	Kira giderleri			
02	Şehir İçi Seyahat Giderleri	1.038,75		
03	Temsil ve ağırlama giderleri	65.940,00	74.902,00	
04	İlan giderleri	5.000,00		
05	Mahkeme, Noter ve İcra Giderleri	6.000,00	1.535,52	
06	Vergi, Resim Harç Giderleri	12.000,00	10.008,47	
07	Taahhüt, Tamir, Bakım, Onarım ve Yakıt Giderleri	0,00		
08	Sigorta giderleri	15.000,00	14.571,15	
09	Gecikme zamları ve para cezaları	0,00		
10	Bağış ve yardımlar	0,00		
11	Gider kaydedilen demirbaşlar	10.000,00	502,20	
12	Banka giderleri	50.000,00	44.098,58	
13	Diğer çeşitli giderler	37.741,92	29.830,83	
770.11	Temsilcilik Giderleri	325.000,00	183.082,96	
770.12	KIYMET ALIMLARI	80.000,00	0,00	0,00
01	Arsa ve Araziler			
02	Binalar			
03	Tesis, Makine ve Cihazlar			
04	Taahhütler			
05	Demirbaşlar	80.000,00		
06	Yapılmakta Olan Yatırımlar			
07	Verilen Avanslar			
TOPLAM		14.243.653,57	13.255.044,96	0,93

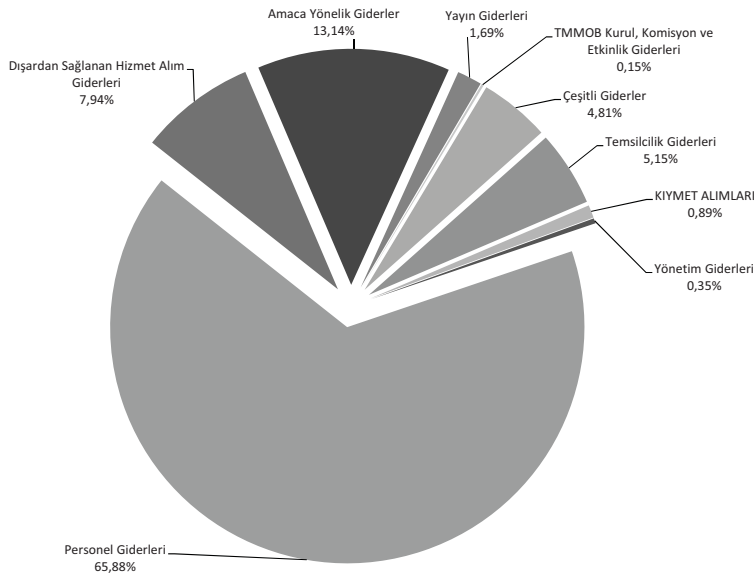
TMMOB İNŞAAT MÜHENDİSLERİ ODASI

ESKİŞEHİR ŞUBE

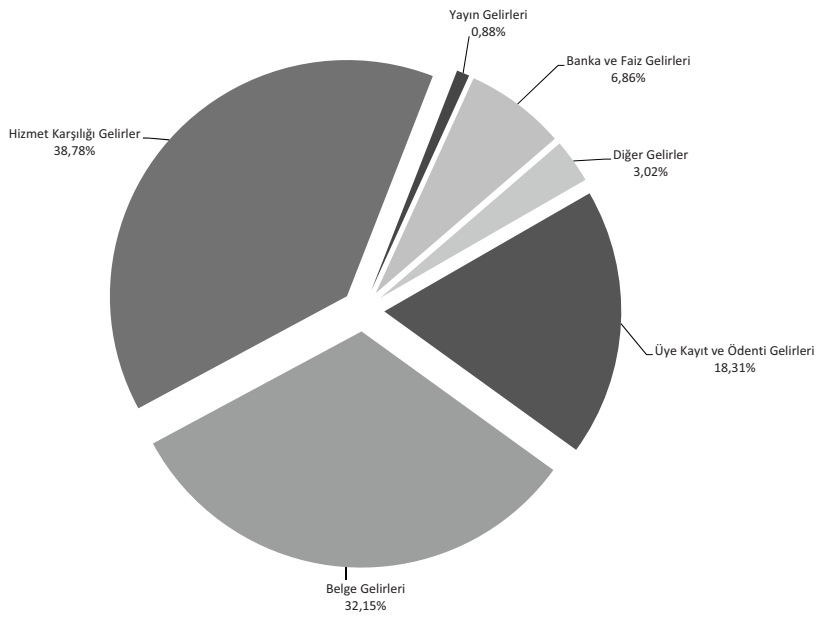
2025 YILI TAHMİNİ - GERÇEKLEŞEN BÜTÇE ANALİZİ

		2025 TAHMİNİ GİDER BÜTÇESİ	2025 GERÇEKLEŞEN GİDER BÜTÇESİ	ARTIŞ %
770.01	Yönetim Giderleri	68.529,46	31.763,04	0,46
01	Profesyonel Yönetici Ücret ve Giderleri			
02	Yönetim Kurulu Oturum Ücretleri			
03	Yönetim Kurulu Üyeleri Seyahat Giderleri ve Harcırahları	30.000,00		
04	Yönetim Kurulu Diğer Giderleri	38.529,46	31.763,04	
770.02	Personel Giderleri	7.779.212,19	6.057.954,64	0,78
01	Personel Esas Ücretleri	3.757.408,77	3.628.406,48	
02	Personel İkramiyeleri	130.525,00	128.096,15	
03	Personel Sosyal Yardım Giderleri	671.146,00	644.742,55	
04	Personel Fazla Çalışma			
05	Kıdem ve İhbar Tazminatları	1.563.270,24		
06	SGK Primi İşçi ve İşveren Payı	1.656.862,18	1.656.709,46	
770.03	Dışardan Sağlanan Hizmet Alım Giderleri	1.020.062,90	729.944,68	0,72
01	Posta-Kargo Giderleri	16.446,22	16.066,52	
02	Haberleşme Giderleri	91.137,60	65.472,25	
03	Elektrik,Su,Yakıt, Tüketim ve Aidat Giderleri	265.734,84	161.007,35	
04	Bina Bakım ve Onarım Giderleri	188.904,62	126.713,55	
05	Büro Giderleri	217.639,62	229.878,21	
01	Kırtasiye ve Basılı Kağıt Giderleri	62.673,84	80.854,45	
02	Bilgisayar Sarf Malzeme Giderleri	13.921,82	32.286,13	
03	Arşivleme ve Dokümantasyon Giderleri	0,00		
04	Büro Malzemeleri Bakım ve Onarım Giderleri	2.000,00	2.201,13	
05	Mutfak ve Temizlik Malzemesi Giderleri	139.043,95	114.536,50	
06	Danışmanlık Giderleri	115.200,00	99.520,00	
07	Telif Hakları Giderleri	0,00		
08	Bilirkişilik Giderleri	100.000,00	26.556,50	
09	Diğer dışardan sağlanan hizmet alım giderler	25.000,00	4.730,30	
770.04	Amaca Yönelik Giderler	877.064,00	1.208.443,83	1,38
01	Genel Kurul Giderleri	20.000,00		
02	Ortak Toplantı Giderleri			
03	Oda Organları, Yardımcı Organlar, Komisyon, Çalışma Gurubu Giderleri	17.000,00	55.434,50	
01	Onur Kurulu			
02	Denetleme Kurulu			
03	Danışma Kurulu			
04	Yardımcı Organlar			
05	Şube Komisyon ve Çalışma Grupları	17.000,00	55.434,50	
04	Teknik, Bilimsel, Mesleki Etkinlik Giderleri	40.064,00	24.295,55	
05	Mesleki Eğitim Giderleri	125.000,00	289.420,69	
06	Laboratuvar Giderleri			
07	Diğer Amaca Yönelik Giderler	550.000,00	766.059,10	
08	genç-İMO Giderleri	125.000,00	73.233,99	
770.05	Yayın Giderleri	160.000,00	155.430,00	0,97
01	Sürelili Yayın Giderleri			
02	Diğer Yayın Giderleri	160.000,00	155.430,00	
770.06	TMMOB Odenti Giderleri			
770.07	Ulusal-Uluslar arası Kuruluşlara Üyelik Giderleri			
770.08	TMMOB Kurul, Komisyon ve Etkinlik Giderleri	11.796,00	13.850,00	1,17
770.09	Çeşitli Giderler	479.392,72	442.452,88	0,92
01	Kira giderleri	0,00		
02	Şehir İçi Seyahat Giderleri	2.000,00	300,00	
03	Temsil ve ağırlama giderleri	110.400,00	91.847,48	
04	İlan giderleri	10.000,00		
05	Mahkeme, Noter ve İcra Giderleri	2.456,83		
06	Vergi, Resim Harç Giderleri	12.735,36	10.612,80	
07	Taşıt, Tamir, Bakım, Onarım ve Yakıt Giderleri	0,00		
08	Sigorta giderleri	23.313,84	17.710,34	
09	Gecikme zamları ve para cezaları	0,00		
10	Bağış ve yardımlar	0,00		
11	Gider kaydedilen demirbaşlar	3.561,84	16.712,53	
12	Banka giderleri	229.924,85	231.630,60	
13	Diğer çeşitli giderler	85.000,00	73.639,13	
770.11	Temsilcilik Giderleri	450.000,00	473.967,00	
770.12	KIYMET ALIMLARI	80.000,00	81.837,00	1,02
01	Arsa ve Araziler			
02	Binalar			
03	Tesis, Makine ve Cihazlar			
04	Taşıtlar			
05	Demirbaşlar	80.000,00	81.837,00	
06	Yapılmakta Olan Yatırımlar			
07	Verilen Avanslar			
TOPLAM		10.926.057,26	9.195.643,07	0,84

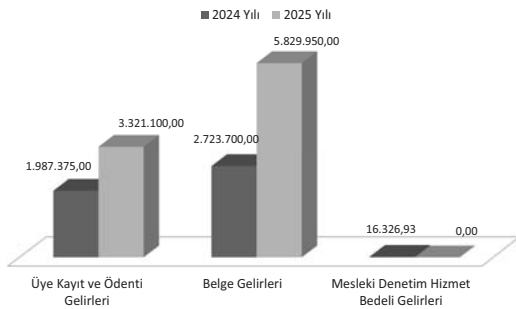
Eskişehir Şube 2025 Yılı Gider Dağılımı



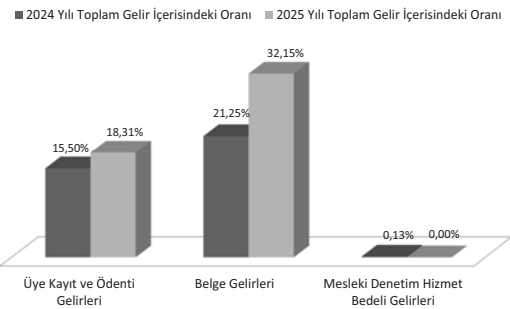
Eskişehir Şube 2025 Yılı Gelir Dağılımı



Eskişehir Şube Gelir Kalemlerinin 2024-2025 Yılı Karşılaştırması



Eskişehir Şube Gelir Kalemlerinin Toplam Gelir İçerisindeki Oransal Değerleri



İNŞAAT MÜHENDİSLERİ ODASI
GAZİANTEP ŞUBE
31.12.2024 TARİHİ İTİBARIYLA BİLANÇOSU

AKTİF		PASİF
KASA HESABI	3.707,52	22.417,00
BANKALAR HESABI	71.734,99	46.473,00
KREDİ KARTI SLİPLERİ HESABI	263.155,69	1.531.015,80
VERİLEN DEPOZİTO VE TEMİNATLAR	7.573,78	
BİNALAR HESABI	997.105,10	
TAŞITLAR HESABI	47.043,69	
DEMİRBAŞLAR HESABI	209.585,03	
	1.599.905,80	1.599.905,80

İNŞAAT MÜHENDİSLERİ ODASI
GAZİANTEP ŞUBE
31.12.2025 TARİHİ İTİBARIYLA BİLANÇOSU

AKTİF		PASİF
KASA HESABI	1.080,58	53.211,00
BANKALAR HESABI	42.611,13	103.792,00
KREDİ KARTI SLİPLERİ HESABI	554.101,22	1.742.096,90
VERİLEN DEPOZİTO VE TEMİNATLAR	7.573,78	
BİNALAR HESABI	997.105,10	
TAŞITLAR HESABI	47.043,06	
DEMİRBAŞLAR HESABI	249.585,03	
	1.899.099,90	1.899.099,90

TMMOB İNŞAAT MÜHENDİSLERİ ODASI
GAZİANTEP ŞUBE
2024-2025 YILLARI KARŞILAŞTIRMALI GELİR ANALİZİ
ÜYE SAYISI 3.258

KOD	AÇIKLAMA	2024 YILI		2025 YILI		ARTIŞ ORAN	2024 FASİL ORAN	2025 FASİL ORAN
		GERÇEKLEŞEN GELİR BÜTÇESİ	GERÇEKLEŞEN GELİR BÜTÇESİ	GERÇEKLEŞEN GELİR BÜTÇESİ	GERÇEKLEŞEN GELİR BÜTÇESİ			
600.01	Üye Kayıt ve Ödenti Gelirleri	2.473.160,00	3.813.830,00	1,54			40,83%	27,87%
01	Üye Kayıt Gelirleri	64.100,00	84.380,00				1,06%	0,62%
02	Üye Kimlik Yenileme Gelirleri	4.300,00	7.500,00				0,07%	0,05%
03	Üye Carı Yılı Ödenti Gelirleri	1.032.080,00	1.805.700,00				17,07%	13,19%
04	Üye Geçmiş Yılı Ödenti Gelirleri	1.371.520,00	1.915.500,00				22,68%	13,93%
05	Geçici Üye Kayıt ve Ödenti Gelirleri	0,00	0,00				0,00%	0,00%
06	Öğrenci Üye Kayıt Gelirleri	200,00	950,00				0,00%	0,01%
07	Öğrenci Üye Ödenti Gelirleri	86,00	0,00				0,00%	0,00%
08	Kayıt Açma Ödenti Gelirleri	96,00	1.800,00				0,00%	0,00%
09	Envanç Kimlik Belgesi Uzmani Kimlik Kartı	0,00	0,00				0,00%	0,00%
600.02	Beğe Gelirleri	2.554.700,00	4.971.100,00	1,95			42,24%	36,31%
01	Oda Kayıt Belgesi Gelirleri	0,00	0,00				0,00%	0,00%
02	Fennî Mesuliyet Belgesi Gelirleri	128.400,00	212.160,00				2,12%	1,59%
03	Statik Proje Mühürlüğü Belgesi Gelirleri	140.350,00	171.400,00				2,32%	1,25%
04	Sanayi Sefiği Belgesi Gelirleri	0,00	0,00				0,00%	0,00%
05	Geoteknik Değerlendirme Sorumlusu Belgesi Gelirleri	0,00	0,00				0,00%	0,00%
06	Üye Tanıtım Oda Kayıt Belgesi (Genel)	264.900,00	415.200,00				4,38%	3,03%
07	Üye Tanıtım Oda Kayıt Belgesi (Yapı Denetim Çalışanları İçin)	8.750,00	15.200,00				0,09%	0,11%
08	Mesleki Kurumlar Oda Kayıt Belgesi	4.200,00	12.200,00				0,07%	0,09%
09	Envanç Kimlik Belgesi	0,00	0,00				0,00%	0,00%
10	Etilü Proje ve Danışmanlık Hizmetleri İçin Anaphtar Teknik Personel Oda Kayıt Belgesi	2.250,00	10.800,00				0,01%	0,08%
11	Etilü Proje ve Danışmanlık Hizmetleri İçin Teknik Personel Oda Kayıt Belgesi	6.600,00	20.500,00				0,11%	0,15%
12	Yapım Hizmetleri İçin Anaphtar Teknik Personel Oda Kayıt Belgesi	194.100,00	370.900,00				3,21%	2,71%
13	Yapım Hizmetleri İçin Teknik Personel Oda Kayıt Belgesi	2.700,00	8.800,00				0,04%	0,06%
14	Riskli Yapı Lisans Başvurusu Oda Kayıt Belgesi (Genel)	0,00	900,00				0,00%	0,01%
15	Riskli Yapı Lisans Başvurusu Oda Kayıt Belgesi (Yapı Denetim/Laboratuvar Çalışanları İçin)	0,00	0,00				0,00%	0,00%
16	Birliklik Oda Kayıt Belgesi	1.100,00	34.750,00				0,02%	0,25%
17	Enerji Kimlik Belgesi Kursu Oda Kayıt Belgesi	0,00	0,00				0,00%	0,00%
18	LPG Otogaz İstasyonu/Dolum Tesisi Sorumluluğu Eğitim Oda Kayıt Belgesi	0,00	0,00				0,00%	0,00%
19	Sanayi Sefiği Oda Kayıt Belgesi (Kamu)	113.100,00	33.500,00				1,87%	0,24%
20	Sanayi Sefiği Oda Kayıt Belgesi (Ruhusaltı)	358.500,00	904.200,00				5,93%	6,60%
21	Yüküm Sorumlusu Fennî Mesuliyet Belgesi	0,00	0,00				0,00%	0,00%
22	Yapı Denetim Kuruluşu Ortağı Oda Kayıt Belgesi	11.250,00	0,00				0,19%	0,00%
23	LPG Otogaz İstasyonu Sorumluluğu Oda Kayıt Belgesi	0,00	1.800,00				0,00%	0,01%
24	LPG Dolum Tesisi İstasyonu Sorumluluğu Müdür Belgesi	1.500,00	4.000,00				0,02%	0,03%
25	Yüküm Sorumlusu Fennî Mesuliyet Belgesi	2.850,00	7.800,00				0,05%	0,06%
26	Oda Kayıt Belgesi (İngilizce)	0,00	1.000,00				0,00%	0,01%
27	MBDG Dosyası Başvuru Ücreti	1.500,00	0,00				0,02%	0,00%
28	Referans Belge Başvuru Ücreti Gelirleri	0,00	0,00				0,00%	0,00%
29	Referans Belge Başvuru Ücreti Gelirleri	0,00	0,00				0,00%	0,00%
30	Referans Belge Ücreti Gelirleri	0,00	0,00				0,00%	0,00%
31	Referans Belge Ücreti Gelirleri	0,00	0,00				0,00%	0,00%
06	SİM Belgesi Gelirleri	256.500,00	621.000,00				4,24%	4,54%
01	SİM Belgesi Kayıt Gelirleri	189.000,00	184.500,00				1,12%	1,35%
02	SİM Belgesi Yenileme Gelirleri	67.500,00	436.500,00				3,13%	3,19%
07	İyveri Tescil Belgesi Gelirleri	1.050.000,00	2.126.000,00				17,36%	15,53%
01	İyveri Tescil Belgesi Kayıt Gelirleri	174.000,00	302.000,00				2,88%	2,21%
02	İyveri Tescil Belgesi Onay Gelirleri	876.000,00	1.824.000,00				14,48%	13,32%
08	Yetkinlik Belgelendirme Gelirleri	0,00	0,00				0,00%	0,00%
01	Yetkinlik Belgelendirme Başvuru Gelirleri	0,00	0,00				0,00%	0,00%
02	Yetkinlik Belgelendirme Ödenti Gelirleri	0,00	0,00				0,00%	0,00%
09	Kamulaştırma Birlikliklik Yetki Belgesi Onay Gelirleri	0,00	0,00				0,00%	0,00%
10	Diğer Belge Gelirleri	0,00	0,00				0,00%	0,00%
600.03	Hizmet Karşılığı Gelirler	426.125,00	3.237.750,00	7,60			7,05%	23,65%
01	Mesleki Denetim Hizmet Bedeli Gelirleri	192.375,00	0,00				3,18%	0,00%
02	Zemin ve Temel Etüt Raporları İçin Mesleki Denetim Hizmet Bedeli Gelirleri	0,00	0,00				0,00%	0,00%
03	Laboratuvar Hizmet Gelirleri	0,00	0,00				0,00%	0,00%
04	Bilirliklik Hizmet Gelirleri	207.500,00	325.000,00				3,43%	2,37%
01	Kamulaştırma Birlikliklik Başvuru Gelirleri	0,00	0,00				0,00%	0,00%
02	Diğer Birlikliklik Hizmet Gelirleri	207.500,00	325.000,00				3,43%	2,37%
05	Meslek İçi Eğitim Gelirleri	0,00	2.375.000,00				0,00%	17,35%
06	Mesleki Yarışmalarda Derece ve Mansiyon Kazananların ödülleri ile Jürüye Üye Seçilenlerin Alacakları Ücretlerin %5'i	0,00	537.750,00				0,43%	3,93%
07	Diğer Hizmet Karşılığı Gelirler	0,00	0,00				0,00%	0,00%
600.04	Yayın Gelirleri	262.350,00	488.000,00	1,86			4,34%	3,56%
01	Süreli Yayın Gelirleri	0,00	0,00				0,00%	0,00%
02	Diğer Yayın Gelirleri	262.350,00	488.000,00				4,34%	3,56%
600.05	Kira Gelirleri	162.000,00	272.000,00	1,68			2,68%	1,99%
600.06	Banka ve Faiz Gelirleri	88.788,60	0,00	0,00			1,47%	0,00%
600.07	Bağış ve Yardım Gelirleri	453,00	85.600,00	188,96			0,01%	0,63%
600.08	Diğer Gelirler	80.109,43	821.360,00	10,25			1,32%	6,00%
	TOPLAM	6.047.686,03	13.691.550,00	2,26			100,00%	100,00%

TMMOB İNŞAAT MÜHENDİSLERİ ODASI

GAZİANTEP ŞUBE

2024 YILI TAHMİNİ GİDER BÜTÇE

		2024 TAHMİNİ GİDER BÜTÇESİ	2024 GERÇEKLEŞEN GİDER BÜTÇESİ	ARTIŞ %
770.01	Yönetim Giderleri	30.000,00	28.067,16	0,94
01	Profesyonel Yönetici Ücret ve Giderleri			
02	Yönetim Kurulu Oturum Ücretleri			
03	Yönetim Kurulu Üyeleri Seyahat Giderleri ve Harcırahları	10.000,00		
04	Yönetim Kurulu Diğer Giderleri	20.000,00	28.067,16	
770.02	Personel Giderleri	4.052.086,34	3.441.891,64	0,85
01	Personel Esas Ücretleri	1.867.060,48	1.564.867,78	
02	Personel İkramiyeleri	53.098,50	41.812,41	
03	Personel Sosyal Yardım Giderleri	376.719,46	293.822,79	
04	Personel Fazla Çalışma			
05	Kıdem ve İhbar Tazminatları	1.006.835,27	923.714,48	
06	SGK Primi İşçi ve İşveren Payı	748.372,64	617.674,18	
770.03	Dışardan Sağlanan Hizmet Alım Giderleri	827.006,82	653.888,37	0,79
01	Posta-Kargo Giderleri	10.663,32	6.855,59	
02	Haberleşme Giderleri	33.582,48	33.011,50	
03	Elektrik,Su,Yakıt, Tüketim ve Aidat Giderleri	302.154,05	185.594,08	
04	Bina Bakım ve Onarım Giderleri	40.000,00	100.680,36	
05	Büro Giderleri	160.740,36	96.246,86	
01	Kırtasiye ve Basılı Kağıt Giderleri	38.609,76	16.217,40	
02	Bilgisayar Sarf Malzeme Giderleri	33.857,40	16.707,25	
03	Arşivleme ve Dokümantasyon Giderleri	0,00		
04	Büro Malzemeleri Bakım ve Onarım Giderleri	0,00	3.000,00	
05	Mutfak ve Temizlik Malzemesi Giderleri	88.273,20	60.322,21	
06	Danışmanlık Giderleri	185.000,00	163.500,00	
07	Telif Hakları Giderleri			
08	Bilirkişilik Giderleri	89.866,61	67.999,98	
09	Diğer dışardan sağlanan hizmet alım giderler	5.000,00		
770.04	Amaca Yönelik Giderler	957.500,00	1.013.887,48	1,06
01	Genel Kurul Giderleri	552.500,00	522.549,50	
02	Ortak Toplantı Giderleri			
03	Oda Organları, Yardımcı Organlar, Komisyon, Çalışma Gurubu Giderleri	0,00	12.970,00	
01	Onur Kurulu			
02	Denetleme Kurulu			
03	Danışma Kurulu			
04	Yardımcı Organlar			
05	Şube Komisyon ve Çalışma Grupları		12.970,00	
04	Teknik, Bilimsel, Mesleki Etkinlik Giderleri	160.000,00	161.126,48	
05	Mesleki Eğitim Giderleri	100.000,00	107.177,27	
06	Laboratuvar Giderleri			
07	Diğer Amaca Yönelik Giderler	125.000,00	183.872,23	
08	genç-İMO Giderleri	20.000,00	26.192,00	
770.05	Yayın Giderleri	255.000,00	252.000,00	0,99
01	Sürekli Yayın Giderleri			
02	Diğer Yayın Giderleri	255.000,00	252.000,00	
770.06	TMMOB Odenti Giderleri			
770.07	Ulusal-Uluslar arası Kuruluşlara Üyelik Giderleri			
770.08	TMMOB Kurul, Komisyon ve Etkinlik Giderleri	13.786,88	20.800,02	1,51
770.09	Çeşitli Giderler	671.316,15	740.816,28	1,10
01	Kira giderleri			
02	Şehir İçi Seyahat Giderleri	1.000,00	243,00	
03	Temsil ve ağırlama giderleri	450.000,00	508.919,65	
04	İlan giderleri			
05	Mahkeme, Noter ve İcra Giderleri	41.910,33	89.382,75	
06	Vergi, Resim Harç Giderleri	33.025,74	27.249,57	
07	Taahhüt, Tamir, Bakım, Onarım ve Yakıt Giderleri	10.380,08	4.482,46	
08	Sigorta giderleri	30.000,00	29.780,36	
09	Gecikme zamları ve para cezaları			
10	Bağış ve yardımlar			
11	Gider kaydedilen demirbaşlar	5.000,00	6.973,00	
12	Banka giderleri	10.000,00	9.800,49	
13	Diğer çeşitli giderler	90.000,00	63.985,00	
770.11	Temsilcilik Giderleri	110.000,00	36.289,21	0,33
770.12	KIYMET ALIMLARI	5.000,00	0,00	0,00
01	Arsa ve Araziler			
02	Binalar			
03	Tesis, Makine ve Cihazlar			
04	Taahhütler			
05	Demirbaşlar	5.000,00		
06	Yapılmakta Olan Yatırımlar			
07	Verilen Avanslar			
TOPLAM		6.921.696,19	6.187.640,16	0,89

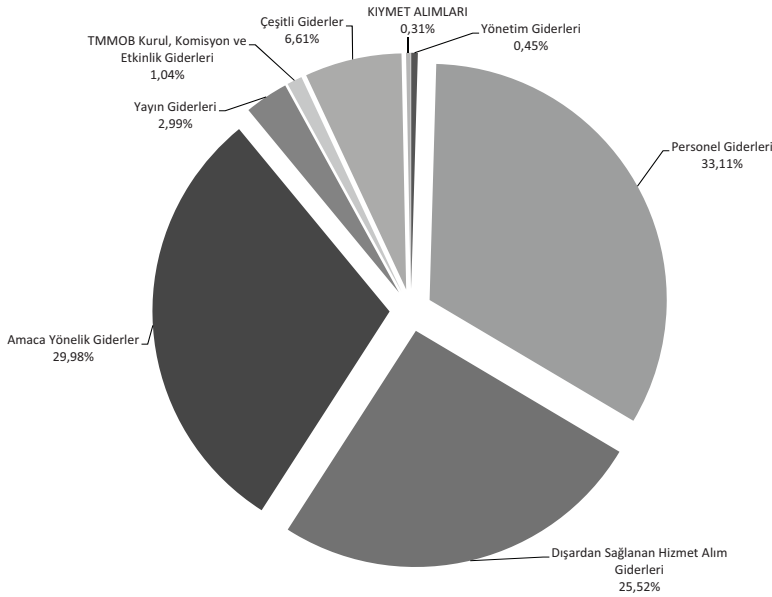
TMMOB İNŞAAT MÜHENDİSLERİ ODASI

GAZİANTEP ŞUBE

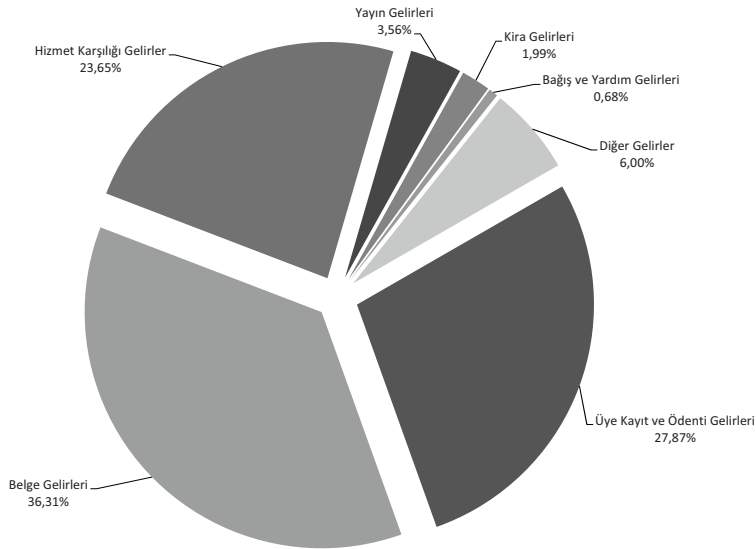
2025 YILI TAHMİNİ - GERÇEKLEŞEN BÜTÇE ANALİZİ

		2025 TAHMİNİ GİDER BÜTÇESİ	2025 GERÇEKLEŞEN GİDER BÜTÇESİ	ARTIŞ %
770.01	Yönetim Giderleri	70.000,00	57.316,00	0,82
01	Profesyonel Yönetici Ücret ve Giderleri			
02	Yönetim Kurulu Oturum Ücretleri			
03	Yönetim Kurulu Üyeleri Seyahat Giderleri ve Harcırahları	20.000,00	6.000,00	
04	Yönetim Kurulu Diğer Giderleri	50.000,00	51.316,00	
770.02	Personel Giderleri	4.916.642,17	4.242.832,64	0,86
01	Personel Esas Ücretleri	2.513.730,59	2.456.737,93	
02	Personel İkramiyeleri	130.525,00	102.476,46	
03	Personel Sosyal Yardım Giderleri	675.050,00	573.038,45	
04	Personel Fazla Çalışma			
05	Kıdem ve İhbar Tazminatları	471.718,48		
06	SGK Primi İşçi ve İşveren Payı	1.125.618,10	1.110.579,80	
770.03	Dışardan Sağlanan Hizmet Alım Giderleri	3.574.132,61	3.270.349,82	0,92
01	Posta-Kargo Giderleri	24.197,98	15.735,19	
02	Haberleşme Giderleri	123.575,52	98.771,25	
03	Elektrik,Su,Yakıt, Tüketim ve Aidat Giderleri	264.542,47	172.476,03	
04	Bina Bakım ve Onarım Giderleri	168.240,00	99.560,00	
05	Büro Giderleri	168.576,64	121.669,24	
01	Kırtasiye ve Basılı Kağıt Giderleri	33.587,33	14.768,02	
02	Bilgisayar Sarf Malzeme Giderleri	26.731,60	4.200,00	
03	Arşivleme ve Dokümantasyon Giderleri	0,00		
04	Büro Malzemeleri Bakım ve Onarım Giderleri	4.800,00	1.800,00	
05	Mutfak ve Temizlik Malzemesi Giderleri	103.457,71	100.901,22	
06	Danışmanlık Giderleri	265.000,00	273.999,99	
07	Telif Hakları Giderleri	0,00		
08	Bilirkişilik Giderleri	60.000,00	126.111,12	
09	Diğer dışardan sağlanan hizmet alım giderler	2.500.000,00	2.362.027,00	
770.04	Amaca Yönelik Giderler	2.802.659,20	3.841.375,15	1,37
01	Genel Kurul Giderleri	15.000,00		
02	Ortak Toplantı Giderleri			
03	Oda Organları, Yardımcı Organlar, Komisyon, Çalışma Gurubu Giderleri	20.752,00	5.054,50	
01	Onur Kurulu			
02	Denetleme Kurulu			
03	Danışma Kurulu			
04	Yardımcı Organlar			
05	Şube Komisyon ve Çalışma Grupları	20.752,00	5.054,50	
04	Teknik, Bilimsel, Mesleki Etkinlik Giderleri	2.250.000,00	2.439.771,72	
05	Mesleki Eğitim Giderleri	175.000,00	387.465,04	
06	Laboratuvar Giderleri			
07	Diğer Amaca Yönelik Giderler	300.000,00	967.684,45	
08	genç-İMO Giderleri	41.907,20	41.399,44	
770.05	Yayın Giderleri	385.000,00	383.000,00	0,99
01	Sürekli Yayın Giderleri			
02	Diğer Yayın Giderleri	385.000,00	383.000,00	
770.06	TMMOB Odenti Giderleri			
770.07	Ulusal-Uluslar arası Kuruluşlara Üyelik Giderleri			
770.08	TMMOB Kurul, Komisyon ve Etkinlik Giderleri	50.000,00	133.234,36	
770.09	Çeşitli Giderler	854.166,05	846.960,22	0,99
01	Kira giderleri	0,00		
02	Şehir İçi Seyahat Giderleri	2.000,00	520,00	
03	Temsil ve ağırlama giderleri	539.530,20	590.961,75	
04	İlan giderleri	0,00		
05	Mahkeme, Noter ve İcra Giderleri	60.000,00	1.353,00	
06	Vergi, Resim Harç Giderleri	43.599,31	25.442,28	
07	Taahhüt, Tamir, Bakım, Onarım ve Yakıt Giderleri	27.118,63	28.110,89	
08	Sigorta giderleri	47.648,58	35.852,11	
09	Gecikme zamları ve para cezaları	0,00		
10	Bağış ve yardımlar	0,00		
11	Gider kaydedilen demirbaşlar	9.748,80	7.422,00	
12	Banka giderleri	14.520,53	15.140,29	
13	Diğer çeşitli giderler	110.000,00	142.157,90	
770.11	Temsilcilik Giderleri	200.000,00		0,00
770.12	KIYMET ALIMLARI	60.000,00	40.000,00	0,67
01	Arsa ve Araziler			
02	Binalar			
03	Tesis, Makine ve Cihazlar			
04	Taahhütler			
05	Demirbaşlar	60.000,00	40.000,00	
06	Yapılmakta Olan Yatırımlar			
07	Verilen Avanslar			
TOPLAM		12.912.600,03	12.815.068,19	0,99

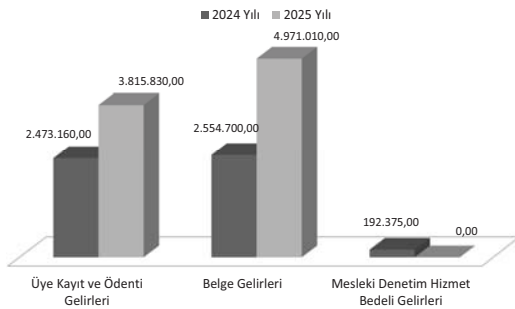
Gaziantep Şube 2025 Yılı Gider Dağılımı



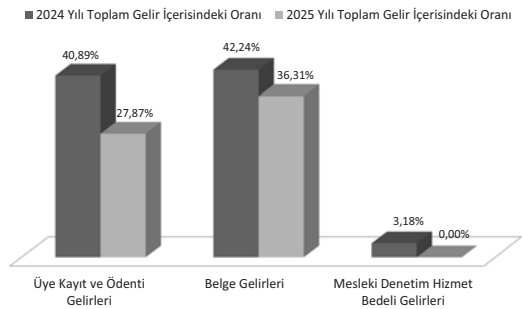
Gaziantep Şube 2025 Yılı Gelir Dağılımı



Gaziantep Şube Gelir Kalemlerinin 2024-2025 Yılı Karşılaştırması



Gaziantep Şube Gelir Kalemlerinin Toplam Gelir İçerisindeki Oransal Değerleri



İNŞAAT MÜHENDİSLERİ ODASI
HATAY ŞUBE
31.12.2024 TARİHİ İTİBARIYLA BİLANÇOSU

AKTİF		PASİF
KASA HESABI	16.301,59	28.911,00
BANKALAR HESABI	1.671.607,49	70.980,00
KREDİ KARTI SLİPLERİ HESABI	75.180,00	2.103.629,75
BİNALAR HESABI	281.856,50	
TESİS MAKİNA VE CİHAZLAR HESABI	6.161,16	
DEMİRBAŞLAR HESABI	152.414,01	
	2.203.520,75	2.203.520,75

İNŞAAT MÜHENDİSLERİ ODASI
HATAY ŞUBE
31.12.2025 TARİHİ İTİBARIYLA BİLANÇOSU

AKTİF		PASİF
KASA HESABI	14.728,76	52.396,00
BANKALAR HESABI	3.866.724,13	118.865,00
KREDİ KARTI SLİPLERİ HESABI	4.000,00	4.257.623,56
BİNALAR HESABI	281.856,50	
TESİS MAKİNA VE CİHAZLAR HESABI	6.161,16	
DEMİRBAŞLAR HESABI	255.414,01	
	4.428.884,56	4.428.884,56

TMMOB İNŞAAT MÜHENDİSLERİ ODASI
HATAY ŞUBE
2024-2025 YILLARI KARŞILAŞTIRMALI GELİR ANALİZİ
ÜYE SAYISI 2.219

600.01	Üye Kayıt ve Ödenti Gelişleri	2024 YILI GERÇEKLEŞEN GELİR BÜTÇESİ		2025 YILI GERÇEKLEŞEN GELİR BÜTÇESİ		ARTIŞ ORAN	GELİR KALEMLERİNİN TOPLAM GELİR İÇİNDEKİ ORANI	
		1.810.800,00	1.810.800,00	3.028.930,00	3.028.930,00		2024 FASIL ORAN	2025 FASIL ORAN
01	Üye Kayıt Gelişleri	47.000,00	84.720,00	47.000,00	84.720,00	1,67	0,81%	0,68%
02	Üye Kimlik Yenileme Gelişleri	21.800,00	6.080,00	21.800,00	6.080,00		0,38%	0,05%
03	Üye Car Yılı Ödenti Gelişleri	708.320,00	1.684.950,00	708.320,00	1.684.950,00		12,28%	13,59%
04	Üye Geçmiş Yılı Ödenti Gelişleri	1.030.400,00	1.247.710,00	1.030.400,00	1.247.710,00		17,88%	10,08%
05	Geçici Üye Kayıt ve Ödenti Gelişleri	0,00	0,00	0,00	0,00		0,00%	0,00%
06	Öğrenci Üye Kayıt Gelişleri	400,00	600,00	400,00	600,00		0,01%	0,00%
07	Öğrenci Üye Ödenti Gelişleri	2.880,00	5.400,00	2.880,00	5.400,00		0,06%	0,00%
08	Kayıt Açma Ödenti Gelişleri	0,00	0,00	0,00	0,00		0,00%	0,00%
09	Envanir Kimlik Belgesi Uzmaniye Kimlik Kartı	0,00	0,00	0,00	0,00		0,00%	0,00%
600.02	Beğe Gelişleri	3.481.450,00	8.062.300,00	3.481.450,00	8.062.300,00	2,32	60,36%	65,04%
01	Oda Kayıt Belgesi Gelişleri	0,00	0,00	0,00	0,00		0,00%	0,00%
02	Fenni Mesuliyet Belgesi Gelişleri	28.400,00	143.340,00	28.400,00	143.340,00		1,49%	1,16%
03	Statik Proje Mühümlüğü Belgesi Gelişleri	809.100,00	2.020.700,00	809.100,00	2.020.700,00		4,03%	17,70%
04	Sanitasyon Sıfırlama Belgesi Gelişleri	0,00	0,00	0,00	0,00		0,00%	0,00%
05	Sanitasyon Sıfırlama Belgesi Gelişleri	1.19.550,00	481.800,00	1.19.550,00	481.800,00		2,07%	3,89%
06	Gecekonuk Değerlendirme Sorumluluğu Belgesi Gelişleri	298.800,00	442.800,00	298.800,00	442.800,00		5,17%	3,87%
07	Üye Tanıtım Oda Kayıt Belgesi (Genel)	150,00	43.800,00	150,00	43.800,00		0,00%	0,16%
08	Üye Tanıtım Oda Kayıt Belgesi (Yapı Denetim Çalışanları İçin)	13.300,00	43.300,00	13.300,00	43.300,00		0,21%	0,16%
09	Mesleki Kurumlar Oda Kayıt Belgesi	25.050,00	63.200,00	25.050,00	63.200,00		0,43%	0,51%
10	Envanir Kimlik Belgesi	0,00	0,00	0,00	0,00		0,00%	0,00%
11	Etilü Proje ve Danışmanlık Hizmetleri İçin Anaphtar Teknik Personel Oda Kayıt Belgesi	3.300,00	14.900,00	3.300,00	14.900,00		0,06%	0,00%
12	Etilü Proje ve Danışmanlık Hizmetleri İçin Teknik Personel Oda Kayıt Belgesi	10.650,00	17.900,00	10.650,00	17.900,00		0,18%	0,14%
13	Yapım Hizmetleri İçin Anaphtar Teknik Personel Oda Kayıt Belgesi	48.200,00	156.300,00	48.200,00	156.300,00		0,80%	1,26%
14	Proje Müşavirliği İçin Oda Kayıt Belgesi	12.450,00	5.600,00	12.450,00	5.600,00		0,22%	0,05%
15	Riskli Yapı Lisans Başvurusu Oda Kayıt Belgesi (Genel)	0,00	1.000,00	0,00	1.000,00		0,00%	0,01%
16	Riskli Yapı Lisans Başvurusu Oda Kayıt Belgesi (Yapı Denetim/Laboratuvar Çalışanları İçin)	0,00	0,00	0,00	0,00		0,00%	0,00%
17	Bilirliklik Oda Kayıt Belgesi	1.100,00	14.600,00	1.100,00	14.600,00		0,02%	0,12%
18	Envanir Kimlik Kurusu Oda Kayıt Belgesi	0,00	0,00	0,00	0,00		0,00%	0,00%
19	LPG Otogaz İstasyonu/Dolum Tesisi Sorumluluğu Eğitim Oda Kayıt Belgesi	249.450,00	91.600,00	249.450,00	91.600,00		0,00%	0,00%
20	Sanitasyon Sıfırlama Oda Kayıt Belgesi (Kamu)	480.300,00	1.360.500,00	480.300,00	1.360.500,00		8,33%	10,94%
21	Sanitasyon Sıfırlama Oda Kayıt Belgesi (Ruhatsız)	13.200,00	22.560,00	13.200,00	22.560,00		0,23%	0,18%
22	Yüküm Sorumluluğu Fenni Mesuliyet Belgesi	31.250,00	63.000,00	31.250,00	63.000,00		0,54%	0,51%
23	Yapı Denetim Kuruluşu Onağı Oda Kayıt Belgesi	1.600,00	3.400,00	1.600,00	3.400,00		0,03%	0,03%
24	LPG Otogaz İstasyonu Sorumluluğu Müdür Belgesi	0,00	1.000,00	0,00	1.000,00		0,00%	0,00%
25	LPG Dolum Tesisi İstasyonu Sorumluluğu Müdür Belgesi	18.750,00	27.700,00	18.750,00	27.700,00		0,33%	0,22%
26	Yüküm Sanitasyon Sıfırlama Oda Kayıt Belgesi (Ruhatsız)	600,00	1.900,00	600,00	1.900,00		0,01%	0,02%
27	Oda Kayıt Belgesi (İngilizce)	0,00	0,00	0,00	0,00		0,00%	0,00%
28	MBDG Dosya Başvuru Ücreti	0,00	0,00	0,00	0,00		0,00%	0,00%
29	MBDG Yıllık Listeleme Harcı	0,00	0,00	0,00	0,00		0,00%	0,00%
30	Referans Belge Başvuru Ücreti Gelişleri	0,00	0,00	0,00	0,00		0,00%	0,00%
31	Referans Belge Ücreti Gelişleri	0,00	0,00	0,00	0,00		0,00%	0,00%
06	SİM Belgesi Gelişleri	401.250,00	570.000,00	401.250,00	570.000,00		6,96%	4,60%
01	SİM Belgesi Kayıt Gelişleri	175.500,00	257.000,00	175.500,00	257.000,00		3,04%	2,07%
02	SİM Belgesi Yenileme Gelişleri	225.750,00	313.000,00	225.750,00	313.000,00		3,91%	2,52%
07	İşyeri Tescil Belgesi Gelişleri	918.000,00	2.327.000,00	918.000,00	2.327.000,00		15,92%	18,77%
01	İşyeri Tescil Belgesi Kayıt Gelişleri	282.000,00	432.000,00	282.000,00	432.000,00		4,89%	3,48%
02	İşyeri Tescil Belgesi Onay Gelişleri	636.000,00	1.895.000,00	636.000,00	1.895.000,00		11,03%	15,29%
08	Yetkinlik Belgelendirme Gelişleri	0,00	0,00	0,00	0,00		0,00%	0,00%
01	Yetkinlik Belgelendirme Başvuru Gelişleri	0,00	0,00	0,00	0,00		0,00%	0,00%
02	Yetkinlik Belgelendirme Ödenti Gelişleri	0,00	0,00	0,00	0,00		0,00%	0,00%
09	Kamulaştırma Bilirliklik Yetki Belgesi Onay Gelişleri	0,00	0,00	0,00	0,00		0,00%	0,00%
600.03	Hizmet Karşılığı Gelişleri	162.450,00	69.000,00	162.450,00	69.000,00	0,42	2,82%	0,56%
01	Mesleki Denetim Hizmet Bedelli Gelişleri	0,00	0,00	0,00	0,00		0,00%	0,00%
02	Zemin ve Temel Etilü Raporları İçin Mesleki Denetim Hizmet Bedelli Gelişleri	0,00	0,00	0,00	0,00		0,00%	0,00%
03	Laboratuvar Hizmet Gelişleri	0,00	0,00	0,00	0,00		0,00%	0,00%
04	Bilirliklik Hizmet Gelişleri	162.450,00	69.000,00	162.450,00	69.000,00		2,82%	0,56%
01	Kamulaştırma Bilirliklik Başvuru Gelişleri	0,00	0,00	0,00	0,00		0,00%	0,00%
02	Diğer Bilirliklik Hizmet Gelişleri	162.450,00	69.000,00	162.450,00	69.000,00		2,82%	0,56%
05	Meslek İçi Eğitim Gelişleri	0,00	0,00	0,00	0,00		0,00%	0,00%
01	Mesleki Kurumlar Oda Eğitim Gelişleri	0,00	0,00	0,00	0,00		0,00%	0,00%
02	Mesleki Kurumlar Oda Eğitim Gelişleri	0,00	0,00	0,00	0,00		0,00%	0,00%
03	Mesleki Kurumlar Oda Eğitim Gelişleri	0,00	0,00	0,00	0,00		0,00%	0,00%
04	Mesleki Kurumlar Oda Eğitim Gelişleri	0,00	0,00	0,00	0,00		0,00%	0,00%
05	Mesleki Kurumlar Oda Eğitim Gelişleri	0,00	0,00	0,00	0,00		0,00%	0,00%
06	Mesleki Kurumlar Oda Eğitim Gelişleri	0,00	0,00	0,00	0,00		0,00%	0,00%
07	Mesleki Kurumlar Oda Eğitim Gelişleri	0,00	0,00	0,00	0,00		0,00%	0,00%
600.04	Diğer Hizmet Karşılığı Gelişleri	0,00	10.600,00	0,00	10.600,00		0,00%	0,09%
01	Diğer Hizmet Karşılığı Gelişleri	0,00	10.600,00	0,00	10.600,00		0,00%	0,09%
02	Diğer Hizmet Karşılığı Gelişleri	0,00	0,00	0,00	0,00		0,00%	0,00%
600.05	Kira Gelişleri	0,00	0,00	0,00	0,00		0,00%	0,00%
01	Kira Gelişleri	0,00	0,00	0,00	0,00		0,00%	0,00%
600.06	Banka ve Faiz Gelişleri	234.289,56	695.989,46	234.289,56	695.989,46	2,97	4,06%	5,61%
01	Banka ve Faiz Gelişleri	234.289,56	695.989,46	234.289,56	695.989,46		4,06%	5,61%
600.07	Bağış ve Yardım Gelişleri	0,00	507.550,00	0,00	507.550,00		0,00%	4,09%
01	Bağış ve Yardım Gelişleri	0,00	507.550,00	0,00	507.550,00		0,00%	4,09%
600.08	Diğer Gelişleri	78.760,00	21.807,70	78.760,00	21.807,70	0,28	1,37%	0,18%
01	Diğer Gelişleri	78.760,00	21.807,70	78.760,00	21.807,70		1,37%	0,18%
	TOPLAM	5.767.749,56	12.396.077,16	5.767.749,56	12.396.077,16	2,15	100,00%	100,00%

TMMOB İNŞAAT MÜHENDİSLERİ ODASI

HATAY ŞUBE

2024 YILI TAHMİNİ GİDER BÜTÇE

		2024 TAHMİNİ GİDER BÜTÇESİ	2024 GERÇEKLEŞEN GİDER BÜTÇESİ	ARTIŞ %
770.01	Yönetim Giderleri	15.000,00	14.961,00	1,00
01	Profesyonel Yönetici Ücret ve Giderleri			
02	Yönetim Kurulu Oturum Ücretleri			
03	Yönetim Kurulu Üyeleri Seyahat Giderleri ve Harcırahları	0,00		
04	Yönetim Kurulu Diğer Giderleri	15.000,00	14.961,00	
770.02	Personel Giderleri	2.614.519,35	2.612.144,23	1,00
01	Personel Esas Ücretleri	1.478.765,26	1.440.310,18	
02	Personel İkramiyeleri	47.810,70	35.281,40	
03	Personel Sosyal Yardım Giderleri	386.067,89	334.673,53	
04	Personel Fazla Çalışma			
05	Kıdem ve İhbar Tazminatları	41.560,40	182.928,75	
06	SGK Primi İşçi ve İşveren Payı	660.315,09	618.950,37	
770.03	Dışardan Sağlanan Hizmet Alım Giderleri	3.605.977,94	144.823,56	0,04
01	Posta-Kargo Giderleri	8.209,44	6.598,40	
02	Haberleşme Giderleri	4.704,48	4.162,55	
03	Elektrik,Su,Yakıt, Tüketim ve Aidat Giderleri	15.000,00		
04	Bina Bakım ve Onarım Giderleri	3.500.000,00	90.000,00	
05	Büro Giderleri	28.064,02	33.342,61	
01	Kırtasiye ve Basılı Kağıt Giderleri	7.604,62	7.627,59	
02	Bilgisayar Sarf Malzeme Giderleri	8.280,00	8.867,00	
03	Arşivleme ve Dokümantasyon Giderleri	0,00		
04	Büro Malzemeleri Bakım ve Onarım Giderleri	0,00		
05	Mutfak ve Temizlik Malzemesi Giderleri	12.179,40	16.848,02	
06	Danışmanlık Giderleri			
07	Telif Hakları Giderleri			
08	Bilirkişilik Giderleri	50.000,00	10.720,00	
09	Diğer dışardan sağlanan hizmet alım giderler			
770.04	Amaca Yönelik Giderler	152.435,61	101.766,00	0,67
01	Genel Kurul Giderleri	47.051,52	47.051,12	
02	Ortak Toplantı Giderleri	4.000,00	1.949,60	
03	Oda Organları, Yardımcı Organlar, Komisyon, Çalışma Gurubu Giderleri	3.500,00	0,00	
01	Onur Kurulu			
02	Denetleme Kurulu			
03	Danışma Kurulu			
04	Yardımcı Organlar			
05	Şube Komisyon ve Çalışma Grupları	3.500,00		
04	Teknik, Bilimsel, Mesleki Etkinlik Giderleri			
05	Mesleki Eğitim Giderleri	7.884,09		
06	Laboratuvar Giderleri			
07	Diğer Amaca Yönelik Giderler	90.000,00	52.765,28	
08	genç-İMO Giderleri			
770.05	Yayın Giderleri	0,00	0,00	
01	Sürelili Yayın Giderleri			
02	Diğer Yayın Giderleri			
770.06	TMMOB Odenti Giderleri			
770.07	Ulusal-Uluslar arası Kuruluşlara Üyelik Giderleri			
770.08	TMMOB Kurul, Komisyon ve Etkinlik Giderleri	2.500,00		
770.09	Çeşitli Giderler	19.632,00	41.055,25	2,09
01	Kira giderleri			
02	Şehir İçi Seyahat Giderleri		1.800,00	
03	Temsil ve ağırlama giderleri	3.000,00	8.160,00	
04	İlan giderleri			
05	Mahkeme, Noter ve İcra Giderleri	5.000,00	12.897,65	
06	Vergi, Resim Harç Giderleri	2.000,00	10.198,47	
07	Taşıt, Tamir, Bakım, Onarım ve Yakıt Giderleri			
08	Sigorta giderleri			
09	Gecikme zamları ve para cezaları			
10	Bağış ve yardımlar			
11	Gider kaydedilen demirbaşlar			
12	Banka giderleri	5.000,00	3.599,13	
13	Diğer çeşitli giderler	4.632,00	4.400,00	
770.11	Temsilcilik Giderleri	300.000,00	408.770,09	1,36
770.12	KIYMET ALIMLARI	0,00	0,00	#####
01	Arsa ve Araziler			
02	Binalar			
03	Tesis, Makine ve Cihazlar			
04	Taşıtlar			
05	Demirbaşlar			
06	Yapılmakta Olan Yatırımlar			
07	Verilen Avanslar			
TOPLAM		6.710.064,89	3.323.520,13	0,50

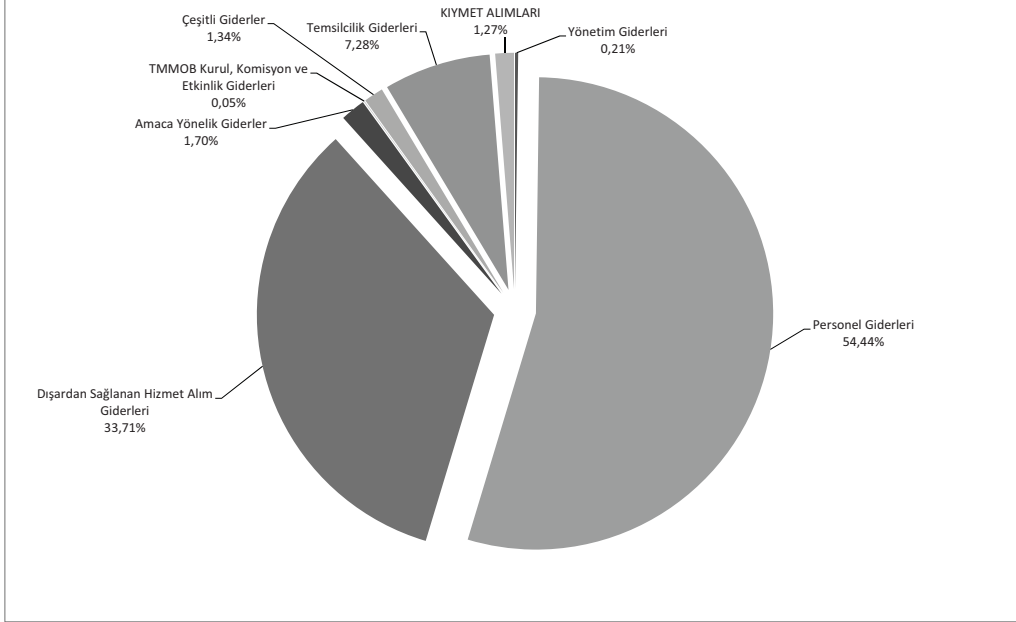
TMMOB İNŞAAT MÜHENDİSLERİ ODASI

HATAY ŞUBE

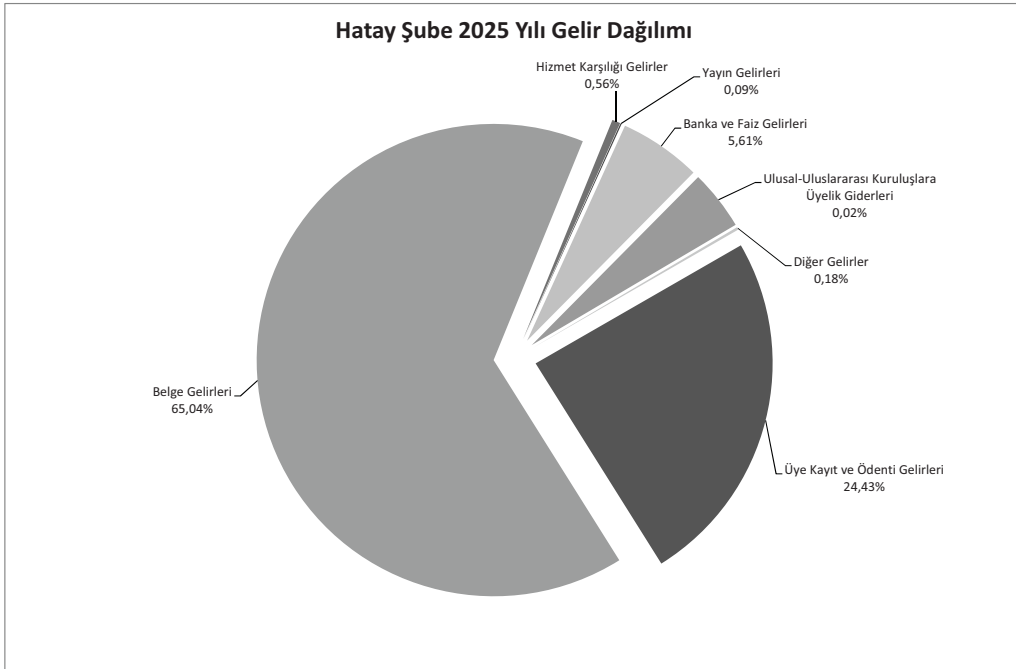
2025 YILI TAHMİNİ - GERÇEKLEŞEN BÜTÇE ANALİZİ

		2025 TAHMİNİ GİDER BÜTÇESİ	2025 GERÇEKLEŞEN GİDER BÜTÇESİ	ARTIŞ %
770.01	Yönetim Giderleri	20.000,00	17.420,00	0,87
01	Profesyonel Yönetici Ücret ve Giderleri			
02	Yönetim Kurulu Oturum Ücretleri			
03	Yönetim Kurulu Üyeleri Seyahat Giderleri ve Harcırahları			
04	Yönetim Kurulu Diğer Giderleri	20.000,00	17.420,00	
770.02	Personel Giderleri	7.497.295,38	4.421.496,12	0,59
01	Personel Esas Ücretleri	2.629.620,43	2.486.094,92	
02	Personel İkramiyeleri	117.472,00	107.600,00	
03	Personel Sosyal Yardım Giderleri	672.978,00	635.129,10	
04	Personel Fazla Çalışma			
05	Kıdem ve İhbar Tazminatları	2.884.536,81		
06	SGK Primi İşçi ve İşveren Payı	1.192.688,14	1.192.672,10	
770.03	Dışardan Sağlanan Hizmet Alım Giderleri	3.620.365,14	2.738.014,68	0,76
01	Posta-Kargo Giderleri	8.709,77	9.214,66	
02	Haberleşme Giderleri	13.872,00	9.572,00	
03	Elektrik,Su,Yakıt, Tüketim ve Aidat Giderleri	25.000,00		
04	Bina Bakım ve Onarım Giderleri	3.500.000,00	2.660.492,14	
05	Büro Giderleri	53.631,37	40.735,88	
01	Kırtasiye ve Basılı Kağıt Giderleri	3.744,17	4.647,88	
02	Bilgisayar Sarf Malzeme Giderleri	17.856,00	8.940,00	
03	Arşivleme ve Dokümantasyon Giderleri	0,00		
04	Büro Malzemeleri Bakım ve Onarım Giderleri	5.000,00		
05	Mutfak ve Temizlik Malzemesi Giderleri	27.031,20	27.148,00	
06	Danışmanlık Giderleri	0,00		
07	Telif Hakları Giderleri	0,00		
08	Bilirkişilik Giderleri	17.152,00	18.000,00	
09	Diğer dışardan sağlanan hizmet alım giderler	2.000,00		
770.04	Amaca Yönelik Giderler	220.000,00	138.035,15	0,63
01	Genel Kurul Giderleri	5.000,00	2.130,00	
02	Ortak Toplantı Giderleri	25.000,00	43.064,00	
03	Oda Organları, Yardımcı Organlar, Komisyon, Çalışma Gurubu Giderleri	0,00	0,00	
01	Onur Kurulu			
02	Denetleme Kurulu			
03	Danışma Kurulu			
04	Yardımcı Organlar			
05	Şube Komisyon ve Çalışma Grupları			
04	Teknik, Bilimsel, Mesleki Etkinlik Giderleri	25.000,00	18.570,37	
05	Meslekiçi Eğitim Giderleri	25.000,00	74.270,78	
06	Laboratuvar Giderleri			
07	Diğer Amaca Yönelik Giderler	125.000,00		
08	genç-İMO Giderleri	15.000,00		
770.05	Yayın Giderleri	4.000,00	0,00	0,00
01	Sürekli Yayın Giderleri			
02	Diğer Yayın Giderleri	4.000,00		
770.06	TMMOB Odenti Giderleri			
770.07	Ulusal-Uluslar arası Kuruluşlara Üyelik Giderleri			
770.08	TMMOB Kurul, Komisyon ve Etkinlik Giderleri	5.000,00	4.320,00	0,86
770.09	Çeşitli Giderler	207.684,42	108.808,28	0,52
01	Kira giderleri	0,00		
02	Şehir İçi Seyahat Giderleri	2.880,00		
03	Temsil ve ağırlama giderleri	88.251,43	36.771,43	
04	İlan giderleri	0,00		
05	Mahkeme, Noter ve İcra Giderleri	20.636,24	3.315,31	
06	Vergi, Resim Harç Giderleri	16.317,55	57.007,23	
07	Taahhüt, Tamir, Bakım, Onarım ve Yakıt Giderleri	0,00		
08	Sigorta giderleri	0,00		
09	Gecikme zamları ve para cezaları	0,00		
10	Bağış ve yardımlar	0,00		
11	Gider kaydedilen demirbaşlar	0,00		
12	Banka giderleri	72.559,20	9.083,31	
13	Diğer çeşitli giderler	7.040,00	2.631,00	
770.11	Temsilcilik Giderleri	600.000,00	591.176,76	0,99
770.12	KIYMET ALIMLARI	150.000,00	103.000,00	0,69
01	Arsa ve Araziler			
02	Binalar			
03	Tesis, Makine ve Cihazlar			
04	Taahhütler			
05	Demirbaşlar	150.000,00	103.000,00	
06	Yapılmakta Olan Yatırımlar			
07	Verilen Avanslar			
TOPLAM		12.324.344,94	8.122.270,99	0,66

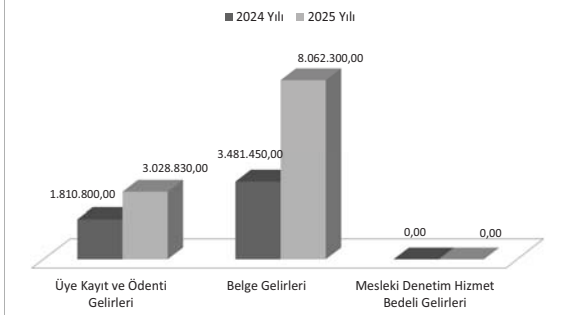
Hatay Şube 2025 Yılı Gider Dağılımı



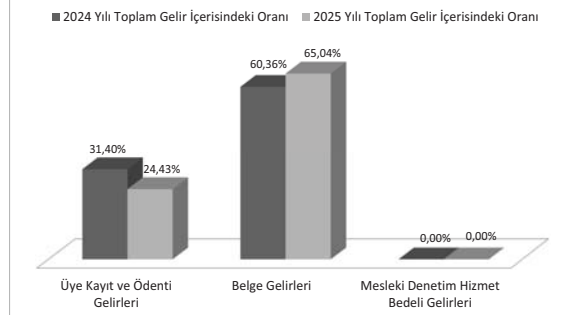
Hatay Şube 2025 Yılı Gelir Dağılımı



Hatay Şube Gelir Kalemlerinin 2024-2025 Yılı Karşılaştırması



Hatay Şube Gelir Kalemlerinin Toplam Gelir İçerisindeki Oransal Değerleri



İNŞAAT MÜHENDİSLERİ ODASI
İSTANBUL ŞUBE
31.12.2024 TARİHİ İTİBARIYLA BİLANÇOSU

AKTİF		PASİF
KASA HESABI	37.101,19	1.500.000,00
BANKALAR HESABI	1.238.778,50	278.911,00
KREDİ KARTI SLİPLERİ HESABI	951.064,27	633.544,00
BİNALAR HESABI	6.510.813,75	7.134.895,10
TAŞITLAR HESABI	67.546,40	
DEMİRBAŞLAR HESABI	742.045,99	
	9.547.350,10	9.547.350,10
		DİĞER ÇEŞİTLİ BORÇLAR
		ÖDENECEK VERGİLER ve FONLAR HESABI
		ÖDENECEK SOSYAL GÜVENLİK KES.HESABI
		ÖZ VARLIKLAR HESABI

İNŞAAT MÜHENDİSLERİ ODASI
İSTANBUL ŞUBE
31.12.2025 TARİHİ İTİBARIYLA BİLANÇOSU

AKTİF		PASİF
KASA HESABI	51.119,49	475.826,55
BANKALAR HESABI	4.196.189,22	1.500.000,00
KREDİ KARTI SLİPLERİ HESABI	584.045,46	426.846,00
BİNALAR HESABI	6.510.813,75	703.451,00
TAŞITLAR HESABI	67.546,40	9.586.580,76
DEMİRBAŞLAR HESABI	1.282.989,99	
	12.692.704,31	12.692.704,31
		SATICILAR HESABI
		DİĞER ÇEŞİTLİ BORÇLAR
		ÖDENECEK VERGİLER ve FONLAR HESABI
		ÖDENECEK SOSYAL GÜVENLİK KES.HESABI
		ÖZ VARLIKLAR HESABI

TMMOB İNŞAAT MÜHENDİSLERİ ODASI
İSTANBUL ŞUBE
2024-2025 YILLARI KARŞILAŞTIRMALI GELİR ANALİZİ
ÜYE SAYISI 37.520

KOD	AÇIKLAMA	2024 YILI		2025 YILI		ARTIŞ ORANI	GELİR KALEMLERİNİN TOPLAM GELİR İÇİNDEKİ ORANI	
		GERÇEKLEŞEN GELİR BÜTÇESİ	GERÇEKLEŞEN GELİR BÜTÇESİ	GERÇEKLEŞEN GELİR BÜTÇESİ	GERÇEKLEŞEN GELİR BÜTÇESİ		2024 FASIL ORANI	2025 FASIL ORANI
600.01	Üye Kayıt ve Ödenti Gelişleri	18.036.750,00	18.036.750,00	31.790.500,00	31.790.500,00	1,76	46,32%	45,09%
01	Üye Kayıt Gelişleri	455.715,00	455.715,00	672.120,00	672.120,00		1,23%	0,935%
02	Üye Kimlik Yenileme Gelişleri	112.800,00	112.800,00	212.880,00	212.880,00		0,30%	0,30%
03	Üye Card Yılı Ödenti Gelişleri	5.178.950,00	5.178.950,00	9.742.950,00	9.742.950,00		13,87%	13,87%
04	Üye Geçmiş Yılı Ödenti Gelişleri	12.146.560,00	12.146.560,00	21.014.250,00	21.014.250,00		32,54%	29,50%
05	Geçici Üye Kayıt ve Ödenti Gelişleri	117.800,00	117.800,00	100.000,00	100.000,00		0,31%	0,14%
06	Öğrenci Üye Kayıt Gelişleri	6.895,00	6.895,00	17.700,00	17.700,00		0,02%	0,03%
07	Öğrenci Üye Ödenti Gelişleri	6,00	6,00	0,00	0,00		0,00%	0,00%
08	Kayıt Açma Ödenti Gelişleri	15.300,00	15.300,00	30.600,00	30.600,00		0,06%	0,06%
09	Envanç Kimlik Belgesi Uzmatm Kimlik Kartı	400,00	400,00	0,00	0,00		0,00%	0,00%
600.02	Beğe Gelişleri	14.191.975,00	14.191.975,00	27.839.170,00	27.839.170,00	1,96	38,02%	39,48%
01	Oda Kayıt Belgesi Gelişleri	14.200,00	14.200,00	30.360,00	30.360,00		0,00%	0,00%
02	Fennî Mesuliyet Belgesi Gelişleri	867.600,00	867.600,00	1.804.000,00	1.804.000,00		2,04%	2,04%
03	Sanayi Sefiği Belgesi Gelişleri	756,00	756,00	1.333.700,00	1.333.700,00		2,06%	1,69%
04	Sevkiyet Belgelerinde Sorumlusu Belgesi Gelişleri	842.250,00	842.250,00	1.630.700,00	1.630.700,00		2,28%	2,13%
05	Üye Tanıtım Oda Kayıt Belgesi (Genel)	46.200,00	46.200,00	89.800,00	89.800,00		0,12%	0,12%
06	Üye Tanıtım Oda Kayıt Belgesi (Yapı Denetim Çalışanları İçin)	218.450,00	218.450,00	393.800,00	393.800,00		0,58%	0,58%
07	Meslek Kurumları Oda Kayıt Belgesi	253.050,00	253.050,00	363.500,00	363.500,00		0,68%	0,68%
08	Meslek Kurumları Oda Kayıt Belgesi	53.350,00	53.350,00	91.300,00	91.300,00		0,15%	0,13%
09	Etilü Proje ve Danışmanlık Hizmetleri İçin Anahatlar Teknik Personel Oda Kayıt Belgesi	231.150,00	231.150,00	503.600,00	503.600,00		0,62%	0,71%
10	Yapım Hizmetleri İçin Anahatlar Teknik Personel Oda Kayıt Belgesi	122.100,00	122.100,00	232.700,00	232.700,00		0,33%	0,33%
11	Yapım Hizmetleri İçin Anahatlar Teknik Personel Oda Kayıt Belgesi	509.550,00	509.550,00	1.014.800,00	1.014.800,00		1,37%	1,44%
12	Proje Müşavirliği İçin Oda Kayıt Belgesi	83.850,00	83.850,00	233.300,00	233.300,00		0,22%	0,33%
13	Riskli Yapı Lisans Başvurusu Oda Kayıt Belgesi (Genel)	3.750,00	3.750,00	23.400,00	23.400,00		0,01%	0,01%
14	Riskli Yapı Lisans Başvurusu Oda Kayıt Belgesi (Yapı Denetim/Laboratuvar Çalışanları İçin)	2.100,00	2.100,00	2.800,00	2.800,00		0,01%	0,00%
15	Birliklik Oda Kayıt Belgesi	5.225,00	5.225,00	246.150,00	246.150,00		0,01%	0,35%
16	Envanç Kimlik Belgesi	0,00	0,00	0,00	0,00		0,00%	0,00%
17	Envanç Kimlik Belgesi	0,00	0,00	0,00	0,00		0,00%	0,00%
18	LPG Otopaz İstasyonu/Dolum Tesisi Sorumluluğu Eğitimi Oda Kayıt Belgesi	1.090.350,00	1.090.350,00	1.278.700,00	1.278.700,00		2,92%	0,00%
19	Sanayi Sefiği Oda Kayıt Belgesi (Kamu)	844.200,00	844.200,00	2.179.900,00	2.179.900,00		2,26%	3,09%
20	Sanayi Sefiği Oda Kayıt Belgesi (Ruhusaltı)	188.400,00	188.400,00	314.760,00	314.760,00		0,50%	0,45%
21	Yüküm Sorumlusu Fennî Mesuliyet Belgesi	457.500,00	457.500,00	628.500,00	628.500,00		1,23%	0,89%
22	Yapı Denetim Kuruluşu Ortağı Oda Kayıt Belgesi	10.500,00	10.500,00	9.200,00	9.200,00		0,03%	0,01%
23	LPG Otopaz İstasyonu Sorumluluğu Müdür Belgesi	515.850,00	515.850,00	1.216.700,00	1.216.700,00		1,38%	1,73%
24	LPG Dolun Tesisi İstasyonu Sorumluluğu Müdür Belgesi	20.850,00	20.850,00	33.100,00	33.100,00		0,06%	0,05%
25	Yüküm Sorumlusu Fennî Mesuliyet Belgesi	5.500,00	5.500,00	12.300,00	12.300,00		0,01%	0,02%
26	Oda Kayıt Belgesi (İngilizce)	1.500,00	1.500,00	0,00	0,00		0,00%	0,00%
27	MBDG Dosya Başvuru Ücreti	0,00	0,00	0,00	0,00		0,00%	0,00%
28	MBDG Yıllık Listeleme Harcı	0,00	0,00	0,00	0,00		0,00%	0,00%
29	Referans Belge Başvuru Ücreti Gelişleri	0,00	0,00	0,00	0,00		0,00%	0,00%
30	Referans Belge Ücreti Gelişleri	0,00	0,00	0,00	0,00		0,00%	0,00%
31	Referans Belge Ücreti Gelişleri	0,00	0,00	0,00	0,00		0,00%	0,00%
06	SİM Belgesi Gelişleri	1.963.500,00	1.963.500,00	3.484.000,00	3.484.000,00		5,26%	4,94%
01	SİM Belgesi Kayıt Gelişleri	567.000,00	567.000,00	1.036.500,00	1.036.500,00		1,52%	1,47%
02	SİM Belgesi Yenileme Gelişleri	1.396.500,00	1.396.500,00	2.447.500,00	2.447.500,00		3,74%	3,47%
07	İşyeri Tescil Belgesi Gelişleri	5.046.000,00	5.046.000,00	10.689.000,00	10.689.000,00		13,52%	15,16%
01	İşyeri Tescil Belgesi Kayıt Gelişleri	703.500,00	703.500,00	1.303.000,00	1.303.000,00		1,88%	1,85%
02	İşyeri Tescil Belgesi Onay Gelişleri	4.342.500,00	4.342.500,00	9.386.000,00	9.386.000,00		11,63%	13,31%
08	Yetkinlik Belgelendirme Gelişleri	0,00	0,00	0,00	0,00		0,00%	0,00%
01	Yetkinlik Belgelendirme Başvuru Gelişleri	0,00	0,00	0,00	0,00		0,00%	0,00%
02	Yetkinlik Belgelendirme Ödenti Gelişleri	0,00	0,00	0,00	0,00		0,00%	0,00%
09	Kamulaştırma Birliklikli Yetki Belgesi Onay Gelişleri	0,00	0,00	0,00	0,00		0,00%	0,00%
10	Diger Belge Gelişleri	0,00	0,00	0,00	0,00		0,00%	0,00%
600.03	Hizmet Karşılığı Gelişleri	3.805.564,59	3.805.564,59	7.148.307,17	7.148.307,17	1,88	10,19%	10,14%
01	Mesleki Denetim Hizmet Bedeli Gelişleri	2.074.947,59	2.074.947,59	2.056.547,17	2.056.547,17		5,56%	2,92%
02	Zemin ve Temel Etüt Raporları İçin Mesleki Denetim Hizmet Bedeli Gelişleri	0,00	0,00	0,00	0,00		0,00%	0,00%
03	Laboratuvar Hizmet Gelişleri	0,00	0,00	0,00	0,00		0,00%	0,00%
04	Birliklik Hizmet Gelişleri	1.286.217,00	1.286.217,00	1.167.660,00	1.167.660,00		3,45%	1,66%
01	Kamulaştırma Birliklikli Başvuru Gelişleri	0,00	0,00	0,00	0,00		0,00%	0,00%
02	Diger Birliklikli Hizmet Gelişleri	1.286.217,00	1.286.217,00	1.167.660,00	1.167.660,00		3,45%	1,66%
05	Meslek İçi Eğitim Gelişleri	444.400,00	444.400,00	1.879.100,00	1.879.100,00		0,00%	2,66%
06	Mesleki Yarışmalarında Derece ve Mansiyon Kazananların ödülleri ile Jürüye Üye Seçilenlerin Alacakları Ücretlerin %5'i	0,00	0,00	0,00	0,00		0,00%	0,00%
07	Diger Hizmet Karşılığı Gelişleri	0,00	0,00	0,00	0,00		0,00%	0,00%
600.04	Yayın Gelişleri	333.019,00	333.019,00	341.815,00	341.815,00	1,03	0,89%	0,48%
01	Süreli Yayın Gelişleri	210.980,00	210.980,00	170.820,00	170.820,00		0,57%	0,24%
02	Diger Yayın Gelişleri	122.039,00	122.039,00	170.995,00	170.995,00		0,33%	0,24%
600.05	Kira Gelişleri	755.000,00	755.000,00	1.200.000,00	1.200.000,00	1,59	2,02%	1,70%
600.06	Banka ve Faiz Gelişleri	25.298,91	25.298,91	1.957.459,33	1.957.459,33	66,81	0,08%	2,78%
600.07	Bağış ve Yardım Gelişleri	0,00	0,00	47.254,52	47.254,52		0,00%	0,07%
600.08	Diger Gelişleri	177.052,17	177.052,17	186.558,00	186.558,00	1,05	0,47%	0,26%
	TOPLAM	37.328.659,67	37.328.659,67	70.511.064,02	70.511.064,02	1,89	100,00%	100,00%

TMMOB İNŞAAT MÜHENDİSLERİ ODASI

İSTANBUL ŞUBE

2024 YILI TAHMİNİ GİDER BÜTÇE

		2024 TAHMİNİ GİDER BÜTÇESİ	2024 GERÇEKLEŞEN GİDER BÜTÇESİ	ARTIŞ %
770.01	Yönetim Giderleri	342.043,79	255.919,57	0,75
01	Profesyonel Yönetici Ücret ve Giderleri			
02	Yönetim Kurulu Oturum Ücretleri			
03	Yönetim Kurulu Üyeleri Seyahat Giderleri ve Harcırahları	100.000,00	33.780,00	
04	Yönetim Kurulu Diğer Giderleri	242.043,79	222.139,57	
770.02	Personel Giderleri	20.602.232,46	20.366.691,56	0,99
01	Personel Esas Ücretleri	12.224.151,53	11.990.606,63	
02	Personel İkramiyeleri	264.430,53	200.128,78	
03	Personel Sosyal Yardım Giderleri	2.031.151,14	1.886.756,98	
04	Personel Fazla Çalışma	325.000,00	258.687,00	
05	Kıdem ve İhbar Tazminatları	1.000.000,00	1.453.582,97	
06	SGK Primi İşçi ve İşveren Payı	4.757.499,26	4.576.929,20	
770.03	Dışardan Sağlanan Hizmet Alım Giderleri	2.990.412,52	2.142.203,31	0,72
01	Posta-Kargo Giderleri	102.422,83	84.980,54	
02	Haberleşme Giderleri	291.843,12	264.274,35	
03	Elektrik,Su,Yakıt, Tüketim ve Aidat Giderleri	446.508,00	381.430,00	
04	Bina Bakım ve Onarım Giderleri	750.000,00	467.301,22	
05	Büro Giderleri	439.658,98	361.999,04	
01	Kırtasiye ve Basılı Kağıt Giderleri	51.904,87	87.775,33	
02	Bilgisayar Sarf Malzeme Giderleri	35.164,80	17.252,00	
03	Arşivleme ve Dokümantasyon Giderleri	12.308,40	15.370,50	
04	Büro Malzemeleri Bakım ve Onarım Giderleri	12.384,00	5.160,00	
05	Mutfak ve Temizlik Malzemesi Giderleri	327.896,90	236.441,21	
06	Danışmanlık Giderleri	400.000,00	344.672,00	
07	Telif Hakları Giderleri	159.979,59	107.173,38	
08	Bilirkişilik Giderleri	350.000,00	106.395,00	
09	Diğer dışardan sağlanan hizmet alım giderler	50.000,00	23.977,78	
770.04	Amaca Yönelik Giderler	2.921.298,70	2.846.880,52	0,97
01	Genel Kurul Giderleri	1.501.298,70	1.501.298,70	
02	Ortak Toplantı Giderleri	50.000,00	440,00	
03	Oda Organları, Yardımcı Organlar, Komisyon, Çalışma Gurubu Giderleri	20.000,00	0,00	
01	Onur Kurulu			
02	Denetleme Kurulu			
03	Danışma Kurulu			
04	Yardımcı Organlar			
05	Şube Komisyon ve Çalışma Grupları	20.000,00		
04	Teknik, Bilimsel, Mesleki Etkinlik Giderleri	250.000,00	256.885,27	
05	Mesleki Eğitim Giderleri	450.000,00	237.127,78	
06	Laboratuvar Giderleri			
07	Diğer Amaca Yönelik Giderler	500.000,00	783.289,27	
08	genç-İMO Giderleri	150.000,00	67.839,50	
770.05	Yayın Giderleri	521.659,20	386.798,00	0,74
01	Sürekli Yayın Giderleri	246.259,20	217.208,00	
02	Diğer Yayın Giderleri	275.400,00	169.590,00	
770.06	TMMOB Odenti Giderleri			
770.07	Ulusal-Uluslar arası Kuruluşlara Üyelik Giderleri			
770.08	TMMOB Kurul, Komisyon ve Etkinlik Giderleri	250.000,00	146.421,15	0,59
770.09	Çeşitli Giderler	1.037.961,75	751.869,51	0,72
01	Kira giderleri			
02	Şehir İçi Seyahat Giderleri	11.000,00	11.986,00	
03	Temsil ve ağırlama giderleri	250.000,00	145.702,25	
04	İlan giderleri			
05	Mahkeme, Noter ve İcra Giderleri	39.230,55	12.488,86	
06	Vergi, Resim Harç Giderleri	182.731,20	155.891,80	
07	Taahhüt, Tamir, Bakım, Onarım ve Yakıt Giderleri	200.000,00	116.734,10	
08	Sigorta giderleri	200.000,00	161.689,64	
09	Gecikme zamları ve para cezaları			
10	Bağış ve yardımlar			
11	Gider kaydedilen demirbaşlar			
12	Banka giderleri	150.000,00	125.906,86	
13	Diğer çeşitli giderler	5.000,00	21.470,00	
770.11	Temsilcilik Giderleri	1.000.000,00	1.107.867,67	1,11
770.12	KIYMET ALIMLARI	100.000,00	81.858,10	0,82
01	Arsa ve Araziler			
02	Binalar			
03	Tesis, Makine ve Cihazlar			
04	Taahhütler			
05	Demirbaşlar	100.000,00	81.858,10	
06	Yapılmakta Olan Yatırımlar			
07	Verilen Avanslar			
TOPLAM		29.765.608,42	28.086.509,39	0,94

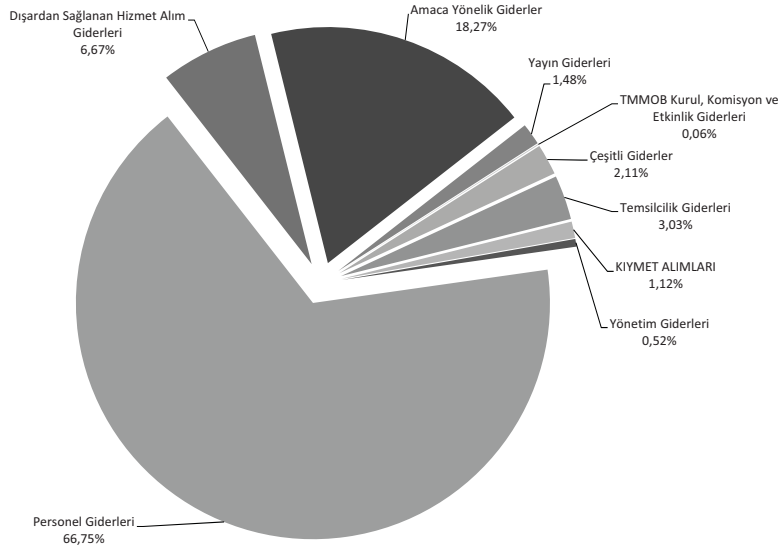
TMMOB İNŞAAT MÜHENDİSLERİ ODASI

İSTANBUL ŞUBE

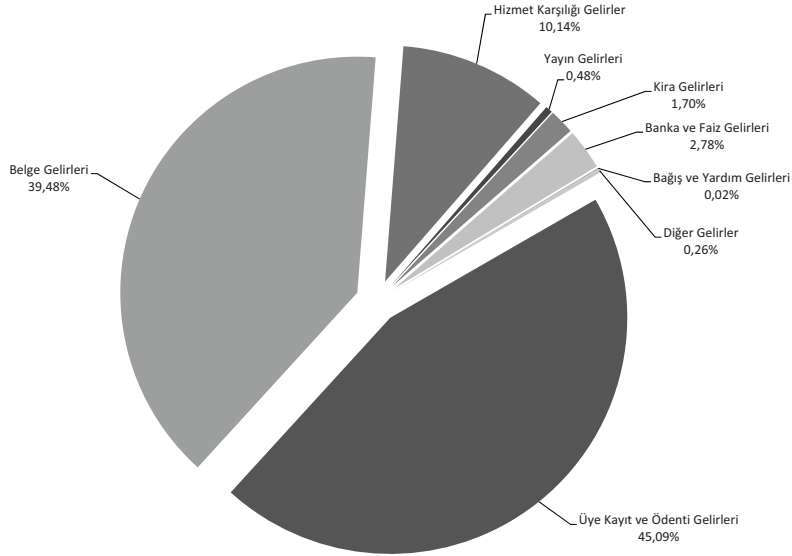
2025 YILI TAHMİNİ - GERÇEKLEŞEN BÜTÇE ANALİZİ

		2025 TAHMİNİ GİDER BÜTÇESİ	2025 GERÇEKLEŞEN GİDER BÜTÇESİ	ARTIŞ %
770.01	Yönetim Giderleri	500.000,00	249.692,95	0,50
01	Profesyonel Yönetici Ücret ve Giderleri			
02	Yönetim Kurulu Oturum Ücretleri			
03	Yönetim Kurulu Üyeleri Seyahat Giderleri ve Harcırahları	150.000,00	78.219,00	
04	Yönetim Kurulu Diğer Giderleri	350.000,00	171.473,95	
770.02	Personel Giderleri	37.377.083,65	32.165.937,04	0,86
01	Personel Esas Ücretleri	20.689.179,07	18.444.236,19	
02	Personel İkramiyeleri	652.625,00	630.234,00	
03	Personel Sosyal Yardım Giderleri	3.512.950,00	3.424.549,47	
04	Personel Fazla Çalışma	900.000,00	652.611,00	
05	Kıdem ve İhbar Tazminatları	2.372.352,58	1.107.819,00	
06	SGK Primi İşçi ve İşveren Payı	9.249.977,00	7.906.487,38	
770.03	Dışardan Sağlanan Hizmet Alım Giderleri	4.840.820,98	3.214.013,90	0,66
01	Posta-Kargo Giderleri	193.313,30	109.659,51	
02	Haberleşme Giderleri	688.067,04	488.373,10	
03	Elektrik,Su,Yakıt, Tüketim ve Aidat Giderleri	547.723,20	546.280,75	
04	Bina Bakım ve Onarım Giderleri	1.500.000,00	501.587,99	
05	Büro Giderleri	758.077,90	621.554,82	
01	Kırtasiye ve Basılı Kağıt Giderleri	250.000,00	88.632,71	
02	Bilgisayar Sarf Malzeme Giderleri	50.000,00	18.975,00	
03	Arşivleme ve Dokümantasyon Giderleri	25.000,00	21.595,00	
04	Büro Malzemeleri Bakım ve Onarım Giderleri	25.000,00	62.750,00	
05	Mutfak ve Temizlik Malzemesi Giderleri	408.077,90	429.602,11	
06	Danışmanlık Giderleri	600.000,00	409.690,00	
07	Telif Hakları Giderleri	194.379,12	101.862,00	
08	Bilirkişilik Giderleri	300.000,00	342.313,89	
09	Diğer dışardan sağlanan hizmet alım giderler	59.260,42	92.691,84	
770.04	Amaca Yönelik Giderler	10.555.512,83	8.802.582,52	0,83
01	Genel Kurul Giderleri	1.000.000,00		
02	Ortak Toplantı Giderleri	50.000,00		
03	Oda Organları, Yardımcı Organlar, Komisyon, Çalışma Gurubu Giderleri	2.250,00	2.672,00	
01	Onur Kurulu			
02	Denetleme Kurulu			
03	Danışma Kurulu			
04	Yardımcı Organlar			
05	Şube Komisyon ve Çalışma Grupları	2.250,00	2.672,00	
04	Teknik, Bilimsel, Mesleki Etkinlik Giderleri	7.500.000,00	7.147.772,00	
05	Mesleki Eğitim Giderleri	500.000,00	485.249,46	
06	Laboratuvar Giderleri			
07	Diğer Amaca Yönelik Giderler	1.253.262,83	975.827,00	
08	genç-İMO Giderleri	250.000,00	191.062,06	
770.05	Yayın Giderleri	1.050.000,00	712.970,33	0,68
01	Sürelili Yayın Giderleri	350.000,00	234.000,00	
02	Diğer Yayın Giderleri	700.000,00	478.970,33	
770.06	TMMOB Odenti Giderleri			
770.07	Ulusal-Uluslar arası Kuruluşlara Üyelik Giderleri			
770.08	TMMOB Kurul, Komisyon ve Etkinlik Giderleri	250.000,00	28.621,80	0,11
770.09	Çeşitli Giderler	1.310.119,92	1.015.581,37	0,78
01	Kira giderleri	0,00		
02	Şehir İçi Seyahat Giderleri	33.504,00	18.155,00	
03	Temsil ve ağırlama giderleri	249.349,94	191.972,54	
04	İlan giderleri	0,00		
05	Mahkeme, Noter ve İcra Giderleri	11.167,20	10.350,35	
06	Vergi, Resim Harç Giderleri	289.810,80	219.009,10	
07	Taahhüt, Tamir, Bakım, Onarım ve Yakıt Giderleri	187.000,00	25.004,00	
08	Sigorta giderleri	300.000,00	236.452,90	
09	Gecikme zamları ve para cezaları	0,00		
10	Bağış ve yardımlar	0,00		
11	Gider kaydedilen demirbaşlar	0,00	41.398,00	
12	Banka giderleri	204.287,98	196.516,14	
13	Diğer çeşitli giderler	35.000,00	76.723,34	
770.11	Temsilcilik Giderleri	2.750.000,00	1.461.590,15	0,53
770.12	KIYMET ALIMLARI	750.000,00	540.944,00	0,72
01	Arsa ve Araziler			
02	Binalar			
03	Tesis, Makine ve Cihazlar			
04	Taahhütler			
05	Demirbaşlar	750.000,00	540.944,00	
06	Yapılmakta Olan Yatırımlar			
07	Verilen Avanslar			
TOPLAM		59.383.537,38	48.191.934,06	0,81

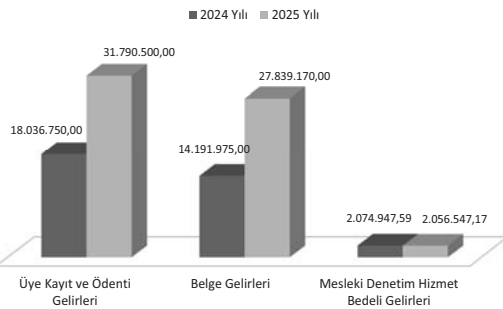
İstanbul Şube 2025 Yılı Gider Dağılımı



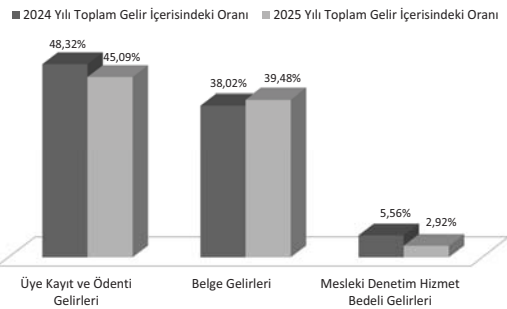
İstanbul Şube 2025 Yılı Gelir Dağılımı



İstanbul Şube Gelir Kalemlerinin 2024-2025 Yılı Karşılaştırması



İstanbul Şube Gelir Kalemlerinin Toplam Gelir İçerisindeki Oransal Değerleri



İNŞAAT MÜHENDİSLERİ ODASI
İZMİR ŞUBE
31.12.2024 TARİHİ İTİBARIYLA BİLANÇOSU

AKTİF		PASİF
KASA HESABI	2.001,67	135.847,00
BANKALAR HESABI	8.142.956,32	249.150,00
KREDİ KARTI SLİPLERİ	565.067,80	13.741.008,46
BİNALAR HESABI	3.080.276,40	
TAŞITLAR HESABI	1.749.528,97	
DEMİRBAŞLAR HESABI	586.174,30	
	14.126.005,46	14.126.005,46

İNŞAAT MÜHENDİSLERİ ODASI
İZMİR ŞUBE
31.12.2025 TARİHİ İTİBARIYLA BİLANÇOSU

AKTİF		PASİF
KASA HESABI	12.576,15	755.169,50
BANKALAR HESABI	22.382.883,58	342.619,00
KREDİ KARTI SLİPLERİ	891.949,55	830.293,00
BİNALAR HESABI	3.080.276,40	27.149.143,45
TAŞITLAR HESABI	1.749.528,97	
DEMİRBAŞLAR HESABI	960.010,30	
	29.077.224,95	29.077.224,95

TMMOB İNŞAAT MÜHENDİSLERİ ODASI
İZMİR ŞUBE
2024-2025 YILLARI KARŞILAŞTIRMALI GELİR ANALİZİ
ÜYE SAYISI 11.189

600.01	Üye Kayıt ve Ödenti Gelişleri	2024 YILI		2025 YILI		ARTIŞ ORAN	GELİR KALEMLERİNİN TOPLAM GELİR İÇİNDEKİ ORANI	
		GERÇEKLEŞEN GELİR BÜTÇESİ	GERÇEKLEŞEN GELİR BÜTÇESİ	GERÇEKLEŞEN GELİR BÜTÇESİ	GERÇEKLEŞEN GELİR BÜTÇESİ		2024 FASIL ORAN	2025 FASIL ORAN
01	Üye Kayıt Gelişleri	139.850,00	190.800,00	10.000.040,00	19.24%	16,38%	19,24%	
02	Üye Kimlik Yenileme Gelişleri	13.500,00	16.440,00		0,37%	0,44%	0,37%	
03	Üye Carı Yılı Ödenti Gelişleri	2.065.280,00	4.183.050,00		0,04%	6,46%	0,03%	
04	Üye Geçmiş Yılı Ödenti Gelişleri	3.643.200,00	5.566.000,00		8,95%	17,33%	10,75%	
05	Geçici Üye Kayıt ve Ödenti Gelişleri	6,00	0,00		0,00%	0,00%	0,00%	
06	Öğrenci Üye Kayıt Gelişleri	9.365,00	11.150,00		0,03%	0,00%	0,02%	
07	Öğrenci Üye Ödenti Gelişleri	90,00	0,00		0,00%	0,00%	0,00%	
08	Kayıt Açma Ödenti Gelişleri	6.720,00	12.600,00		0,00%	0,00%	0,00%	
09	Enerji Kimlik Belgesi Uzamamı Kimlik Kartı	6.624.750,00	12.449.630,00	1,88	23,85%	20,72%	23,85%	
600.02	Üye Kayıt Belgesi Gelişleri	0,00	0,00		0,00%	0,00%	0,00%	
01	Fennî Mesuliyet Belgesi Gelişleri	3.400,00	0,00		0,01%	0,00%	0,00%	
02	Statik Proje Mühümlüğü Belgesi Gelişleri	31.650,00	31.400,00		0,10%	0,06%	0,06%	
03	Sanayiye Sefiği Oda Kayıt Belgesi Gelişleri	90,00	0,00		0,00%	0,00%	0,00%	
04	Gece/teknik Değerlendirmesi Sorumlusu Belgesi Gelişleri	429.750,00	572.100,00		1,32%	1,32%	1,00%	
05	Üye Tanıtım Oda Kayıt Belgesi (Genel)	14.100,00	36.100,00		0,04%	0,16%	0,08%	
06	Üye Tanıtım Oda Kayıt Belgesi (Yapı Denetim Çalışanları İçin)	59.850,00	85.800,00		0,15%	0,25%	0,17%	
07	Mesleki Kurumlar Oda Kayıt Belgesi	81.300,00	119.800,00		0,20%	0,28%	0,23%	
08	Mesleki Kurumlar Oda Kayıt Belgesi	0,00	0,00		0,00%	0,00%	0,00%	
09	Etiler Proje ve Danışmanlık Hizmetleri İçin Anaphtar Teknik Personel Oda Kayıt Belgesi	9.600,00	42.200,00		0,03%	0,11%	0,08%	
10	Etiler Proje ve Danışmanlık Hizmetleri İçin Teknik Personel Oda Kayıt Belgesi	34.800,00	55.100,00		0,09%	0,11%	0,08%	
11	Yapım Hizmetleri İçin Anaphtar Teknik Personel Oda Kayıt Belgesi	164.700,00	310.400,00		0,52%	0,60%	0,60%	
12	Yapım Hizmetleri İçin Teknik Personel Oda Kayıt Belgesi	20.250,00	15.000,00		0,06%	0,03%	0,03%	
13	Proje Müşavirliği İçin Oda Kayıt Belgesi	450,00	3.800,00		0,00%	0,01%	0,00%	
14	Riskli Yapı Lisans Başvurusu Oda Kayıt Belgesi (Genel)	0,00	0,00		0,00%	0,00%	0,00%	
15	Riskli Yapı Lisans Başvurusu Oda Kayıt Belgesi (Yapı Denetim/Laboratuvar Çalışanları İçin)	60.000,00	90.450,00		0,19%	0,17%	0,17%	
16	Birliklik Oda Kayıt Belgesi	0,00	0,00		0,00%	0,00%	0,00%	
17	Enerji Kimlik Belgesi Kursu Oda Kayıt Belgesi	0,00	0,00		0,00%	0,00%	0,00%	
18	LPG Otogaz İstasyonu/Dolum Tesisi Sorumluluğu Eğitimi Oda Kayıt Belgesi	600,00	400.100,00		0,00%	0,00%	0,00%	
19	Sanayiye Sefiği Oda Kayıt Belgesi (Kamu)	554.100,00	3.129.900,00		1,73%	0,77%	0,77%	
20	Sanayiye Sefiği Oda Kayıt Belgesi (Ruhusaltı)	1.320.750,00	26.280,00		4,13%	0,02%	6,02%	
21	Yüküm Sorumlusu Fennî Mesuliyet Belgesi	11.200,00	26.280,00		0,04%	0,05%	0,05%	
22	Yapı Denetim Kuruluşu Onağı Oda Kayıt Belgesi	102.500,00	133.500,00		0,32%	0,26%	0,26%	
23	LPG Otogaz İstasyonu Sorumluluğu Müdür Belgesi	2.000,00	0,00		0,01%	0,00%	0,00%	
24	LPG Dolun Tesisi İstasyonu Sorumluluğu Müdür Belgesi	330.150,00	668.800,00		1,03%	0,22%	1,29%	
25	Yüküm Sanayiye Sefiği Oda Kayıt Belgesi (Ruhusaltı)	8.700,00	10.400,00		0,03%	0,02%	0,02%	
26	Oda Kayıt Belgesi (İngilizce)	0,00	0,00		0,00%	0,00%	0,00%	
27	MBDG Dosya Başvuru Ücreti	0,00	0,00		0,00%	0,00%	0,00%	
28	MBDG Yıllık Listeleme Harcı	0,00	0,00		0,00%	0,00%	0,00%	
29	Referans Belge Başvuru Ücreti Gelişleri	0,00	0,00		0,00%	0,00%	0,00%	
30	Referans Belge Ücreti Gelişleri	0,00	0,00		0,00%	0,00%	0,00%	
31	Referans Belge Ücreti Gelişleri	0,00	0,00		0,00%	0,00%	0,00%	
06	SİM Belgesi Gelişleri	813.000,00	1.528.500,00		2,54%	2,94%	2,94%	
01	SİM Belgesi Kayıt Gelişleri	185.250,00	326.000,00		0,58%	0,63%	0,63%	
02	SİM Belgesi Yenileme Gelişleri	627.750,00	1.202.500,00		1,96%	2,31%	2,31%	
07	İşyeri Tescil Belgesi Gelişleri	2.589.000,00	5.191.000,00		8,10%	9,99%	9,99%	
01	İşyeri Tescil Belgesi Kayıt Gelişleri	288.000,00	492.000,00		0,90%	0,95%	0,95%	
02	İşyeri Tescil Belgesi Onay Gelişleri	2.301.000,00	4.699.000,00		7,20%	9,04%	9,04%	
08	Yetkinlik Belgelendirme Gelişleri	0,00	0,00		0,00%	0,00%	0,00%	
01	Yetkinlik Belgelendirme Başvuru Gelişleri	0,00	0,00		0,00%	0,00%	0,00%	
02	Yetkinlik Belgelendirme Ödenti Gelişleri	0,00	0,00		0,00%	0,00%	0,00%	
09	Kamulaştırma Birlikliklik Yetki Belgesi Onay Gelişleri	0,00	0,00		0,00%	0,00%	0,00%	
10	Diğer Belge Gelişleri	0,00	0,00		0,00%	0,00%	0,00%	
600.03	Hizmet Karşılığı Gelişleri	5.834.817,69	4.035.522,70	0,69	18,25%	7,76%	7,76%	
01	Mesleki Denetim Hizmet Bedelli Gelişleri	87.485,00	70.094,70		0,27%	0,13%	0,13%	
02	Zemin ve Temel Etüt Raporları İçin Mesleki Denetim Hizmet Bedelli Gelişleri	0,00	0,00		0,00%	0,00%	0,00%	
03	Laboratuvar Hizmet Gelişleri	0,00	0,00		0,00%	0,00%	0,00%	
04	Birlikliklik Hizmet Gelişleri	1.164.000,00	1.884.000,00		3,64%	3,62%	3,62%	
01	Kamulaştırma Birlikliklik Başvuru Gelişleri	0,00	0,00		0,00%	0,00%	0,00%	
02	Diğer Birlikliklik Hizmet Gelişleri	1.164.000,00	1.884.000,00		3,64%	3,62%	3,62%	
05	Teknik, Bilimsel, Mesleki Etkinlik Gelişleri	0,00	2.081.428,00		0,00%	4,00%	4,00%	
06	Mesleki Eğitim Gelişleri	0,00	0,00		0,00%	0,00%	0,00%	
07	Mesleki Yarışmalarda Derece ve Mansiyon Kazananların ödülleri ile Jüriye Üye Seçilenlerin Alacakları Ücretlerin %5'i	0,00	0,00		0,00%	0,00%	0,00%	
08	Diğer Hizmet Karşılığı Gelişleri	4.518.732,69	233.650,00	0,53	14,13%	1,38%	0,45%	
600.04	Yayın Gelişleri	442.560,00	233.650,00		1,38%	0,45%	0,45%	
01	Süreli Yayın Gelişleri	0,00	233.650,00		0,00%	0,45%	0,45%	
02	Diğer Yayın Gelişleri	442.560,00	0,00		1,38%	0,00%	0,00%	
600.05	Kira Gelişleri	7.074.000,00	18.510.000,00	2,62	22,12%	35,61%	35,61%	
600.06	Banka ve Faiz Gelişleri	5.063.894,74	5.600.209,33	1,11	15,84%	10,77%	10,77%	
600.07	Bağış ve Yardım Gelişleri	0,00	0,00		0,00%	0,00%	0,00%	
600.08	Diğer Gelişleri	1.057.501,53	1.149.199,38	1,09	3,31%	2,21%	2,21%	
	TOPLAM	31.975.528,96	51.978.251,41	1,63	100,00%	100,00%	100,00%	

TMMOB İNŞAAT MÜHENDİSLERİ ODASI

İZMİR ŞUBE

2024 YILI TAHMİNİ GİDER BÜTÇE

		2024 TAHMİNİ GİDER BÜTÇESİ	2024 GERÇEKLEŞEN GİDER BÜTÇESİ	ARTIŞ %
770.01	Yönetim Giderleri	246.626,58	199.246,41	0,81
01	Profesyonel Yönetici Ücret ve Giderleri			
02	Yönetim Kurulu Oturum Ücretleri			
03	Yönetim Kurulu Üyeleri Seyahat Giderleri ve Harcırahları	10.000,00		
04	Yönetim Kurulu Diğer Giderleri	236.626,58	199.246,41	
770.02	Personel Giderleri	12.389.481,66	13.421.335,55	1,08
01	Personel Esas Ücretleri	6.558.463,64	6.292.464,27	
02	Personel İkramiyeleri	116.816,70	112.456,45	
03	Personel Sosyal Yardım Giderleri	911.720,43	880.368,48	
04	Personel Fazla Çalışma	83.312,78	74.485,40	
05	Kıdem ve İhbar Tazminatları	2.000.000,00	3.421.538,83	
06	SGK Primi İşçi ve İşveren Payı	2.719.168,10	2.640.022,12	
770.03	Dışardan Sağlanan Hizmet Alım Giderleri	4.120.248,93	4.059.493,06	0,99
01	Posta-Kargo Giderleri	49.103,88	33.196,52	
02	Haberleşme Giderleri	126.666,00	94.291,40	
03	Elektrik,Su,Yakıt, Tüketim ve Aidat Giderleri	1.007.721,72	891.158,88	
04	Bina Bakım ve Onarım Giderleri	580.806,70	104.426,40	
05	Büro Giderleri	205.026,34	255.847,28	
01	Kırtasiye ve Basılı Kağıt Giderleri	77.589,19	102.432,00	
02	Bilgisayar Sarf Malzeme Giderleri	38.006,06	25.932,81	
03	Arşivleme ve Dokümantasyon Giderleri	0,00		
04	Büro Malzemeleri Bakım ve Onarım Giderleri	3.840,00	1.600,00	
05	Mutfak ve Temizlik Malzemesi Giderleri	85.591,08	125.882,47	
06	Danışmanlık Giderleri	150.924,29	184.652,96	
07	Telif Hakları Giderleri			
08	Bilirkişilik Giderleri	700.000,00	476.622,14	
09	Diğer dışardan sağlanan hizmet alım giderler	1.300.000,00	2.019.297,48	
770.04	Amaca Yönelik Giderler	2.917.706,95	1.828.869,41	0,63
01	Genel Kurul Giderleri	422.672,64	422.672,64	
02	Ortak Toplantı Giderleri			
03	Oda Organları, Yardımcı Organlar, Komisyon, Çalışma Gurubu Giderleri	102.386,24	125.925,56	
01	Onur Kurulu			
02	Denetleme Kurulu			
03	Danışma Kurulu			
04	Yardımcı Organlar			
05	Şube Komisyon ve Çalışma Grupları	102.386,24	125.925,56	
04	Teknik, Bilimsel, Mesleki Etkinlik Giderleri	300.000,00	244.055,34	
05	Mesleki Eğitim Giderleri	489.935,25	266.276,99	
06	Laboratuvar Giderleri			
07	Diğer Amaca Yönelik Giderler	1.500.000,00	621.786,57	
08	genç-İMO Giderleri	102.712,82	148.152,31	
770.05	Yayın Giderleri	400.000,00	417.500,00	1,04
01	Sürekli Yayın Giderleri			
02	Diğer Yayın Giderleri	400.000,00	417.500,00	
770.06	TMMOB Odenti Giderleri			
770.07	Ulusal-Uluslar arası Kuruluşlara Üyelik Giderleri			
770.08	TMMOB Kurul, Komisyon ve Etkinlik Giderleri	21.199,41	94.193,39	4,44
770.09	Çeşitli Giderler	1.636.593,66	1.765.515,01	1,08
01	Kira giderleri			
02	Şehir İçi Seyahat Giderleri	7.756,50	752,00	
03	Temsil ve ağırlama giderleri	200.538,36	267.521,37	
04	İlan giderleri	95.100,00	48.000,00	
05	Mahkeme, Noter ve İcra Giderleri	3.000,00	16.567,64	
06	Vergi, Resim Harç Giderleri	168.142,80	141.957,90	
07	Taahhüt, Tamir, Bakım, Onarım ve Yakıt Giderleri	211.902,80	193.863,97	
08	Sigorta giderleri	500.000,00	612.594,29	
09	Gecikme zamları ve para cezaları			
10	Bağış ve yardımlar			
11	Gider kaydedilen demirbaşlar	7.098,00	7.098,00	
12	Banka giderleri	425.000,00	445.814,17	
13	Diğer çeşitli giderler	18.055,20	31.345,67	
770.11	Temsilcilik Giderleri	56.245,34	39.348,36	0,70
770.12	KIYMET ALIMLARI	1.600.000,00	1.785.732,87	1,12
01	Arsa ve Araziler			
02	Binalar			
03	Tesis, Makine ve Cihazlar			
04	Taahhütler	1.500.000,00	1.647.596,48	
05	Demirbaşlar	100.000,00	138.136,39	
06	Yapılmakta Olan Yatırımlar			
07	Verilen Avanslar			
TOPLAM		23.388.102,53	23.611.234,06	1,01

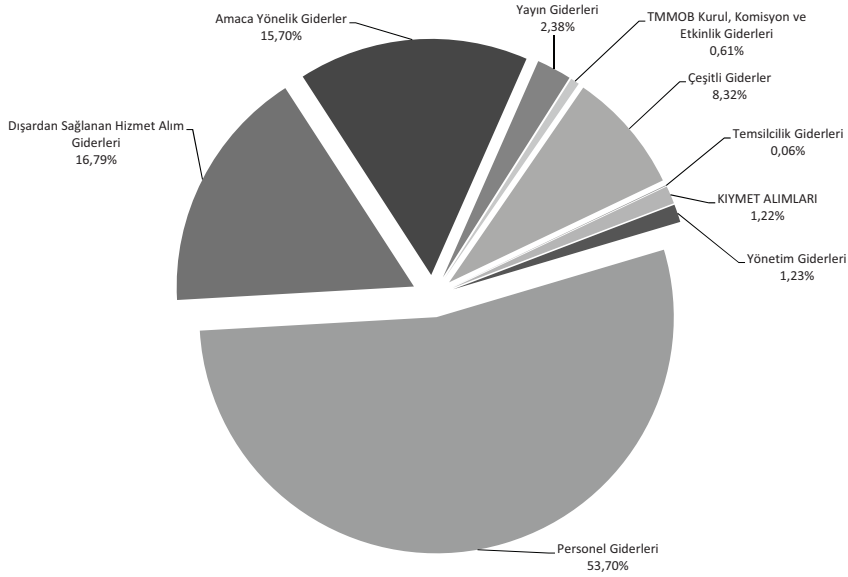
TMMOB İNŞAAT MÜHENDİSLERİ ODASI

İZMİR ŞUBE

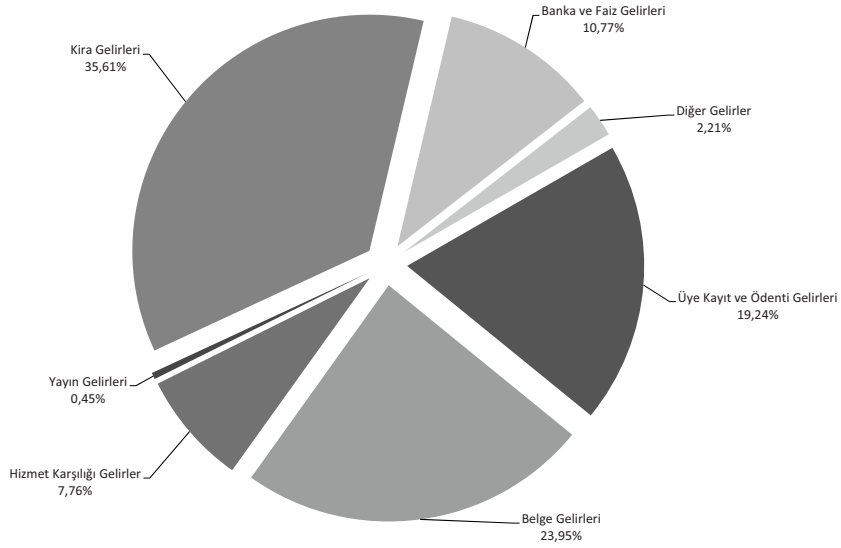
2025 YILI TAHMİNİ - GERÇEKLEŞEN BÜTÇE ANALİZİ

		2025 TAHMİNİ GİDER BÜTÇESİ	2025 GERÇEKLEŞEN GİDER BÜTÇESİ	ARTIŞ %
770.01	Yönetim Giderleri	401.680,25	375.793,77	0,94
01	Profesyonel Yönetici Ücret ve Giderleri			
02	Yönetim Kurulu Oturum Ücretleri			
03	Yönetim Kurulu Üyeleri Seyahat Giderleri ve Harcırahları	30.000,00	9.522,39	
04	Yönetim Kurulu Diğer Giderleri	371.680,25	366.271,38	
770.02	Personel Giderleri	19.730.739,76	16.470.321,26	0,83
01	Personel Esas Ücretleri	11.023.970,24	9.944.694,06	
02	Personel İkramiyeleri	339.365,00	348.422,64	
03	Personel Sosyal Yardım Giderleri	1.722.892,00	1.649.084,87	
04	Personel Fazla Çalışma	145.000,00	115.112,00	
05	Kıdem ve İhbar Tazminatları	1.618.465,70		
06	SGK Primi İşçi ve İşveren Payı	4.881.046,82	4.413.007,69	
770.03	Dışardan Sağlanan Hizmet Alım Giderleri	5.373.314,98	5.151.186,49	0,96
01	Posta-Kargo Giderleri	59.458,20	55.981,63	
02	Haberleşme Giderleri	159.702,84	142.327,85	
03	Elektrik,Su,Yakıt, Tüketim ve Aidat Giderleri	1.063.740,00	1.030.340,00	
04	Bina Bakım ve Onarım Giderleri	1.800.000,00	1.662.503,31	
05	Büro Giderleri	640.213,94	541.286,06	
01	Kırtasiye ve Basılı Kağıt Giderleri	108.698,88	120.233,31	
02	Bilgisayar Sarf Malzeme Giderleri	25.000,00	30.103,70	
03	Arşivleme ve Dokümantasyon Giderleri	50.000,00		
04	Büro Malzemeleri Bakım ve Onarım Giderleri	39.157,82	16.315,76	
05	Mutfak ve Temizlik Malzemesi Giderleri	417.357,24	374.633,29	
06	Danışmanlık Giderleri	300.200,00	327.750,00	
07	Telif Hakları Giderleri	0,00		
08	Bilirkişilik Giderleri	1.100.000,00	1.097.833,03	
09	Diğer dışardan sağlanan hizmet alım giderler	250.000,00	293.164,61	
770.04	Amaca Yönelik Giderler	3.759.747,74	4.813.966,60	1,28
01	Genel Kurul Giderleri	50.000,00		
02	Ortak Toplantı Giderleri			
03	Oda Organları, Yardımcı Organlar, Komisyon, Çalışma Gurubu Giderleri	459.747,74	266.907,00	
01	Onur Kurulu			
02	Denetleme Kurulu			
03	Danışma Kurulu			
04	Yardımcı Organlar	100.000,00		
05	Şube Komisyon ve Çalışma Grupları	359.747,74	266.907,00	
04	Teknik, Bilimsel, Mesleki Etkinlik Giderleri	1.050.000,00	1.165.679,29	
05	Mesleki Eğitim Giderleri	800.000,00	897.973,10	
06	Laboratuvar Giderleri			
07	Diğer Amaca Yönelik Giderler	1.000.000,00	2.246.210,00	
08	genç-İMO Giderleri	400.000,00	237.197,21	
770.05	Yayın Giderleri	1.100.000,00	731.479,00	0,66
01	Sürekli Yayın Giderleri			
02	Diğer Yayın Giderleri	1.100.000,00	731.479,00	
770.06	TMMOB Odenti Giderleri			
770.07	Ulusal-Uluslar arası Kuruluşlara Üyelik Giderleri			
770.08	TMMOB Kurul, Komisyon ve Etkinlik Giderleri	170.000,00	185.669,85	1,09
770.09	Çeşitli Giderler	2.842.751,45	2.552.151,31	0,90
01	Kira giderleri	0,00		
02	Şehir İçi Seyahat Giderleri	5.000,00		
03	Temsil ve ağırlama giderleri	160.596,57	182.159,27	
04	İlan giderleri	50.000,00		
05	Mahkeme, Noter ve İcra Giderleri	15.000,00	169,61	
06	Vergi, Resim Harç Giderleri	232.521,22	191.180,04	
07	Taşıt, Tamir, Bakım, Onarım ve Yakıt Giderleri	444.154,99	446.650,43	
08	Sigorta giderleri	1.000.000,00	765.756,75	
09	Gecikme zamları ve para cezaları	0,00		
10	Bağış ve yardımlar	0,00		
11	Gider kaydedilen demirbaşlar	15.000,00		
12	Banka giderleri	856.678,03	930.416,24	
13	Diğer çeşitli giderler	63.800,64	35.818,97	
770.11	Temsilcilik Giderleri	200.000,00	17.441,00	0,09
770.12	KIYMET ALIMLARI	500.000,00	373.836,00	0,75
01	Arsa ve Araçlar			
02	Binalar			
03	Tesis, Makine ve Cihazlar			
04	Taşıtlar			
05	Demirbaşlar	500.000,00	373.836,00	
06	Yapılmakta Olan Yatırımlar			
07	Verilen Avanslar			
TOPLAM		34.078.234,18	30.671.845,28	0,90

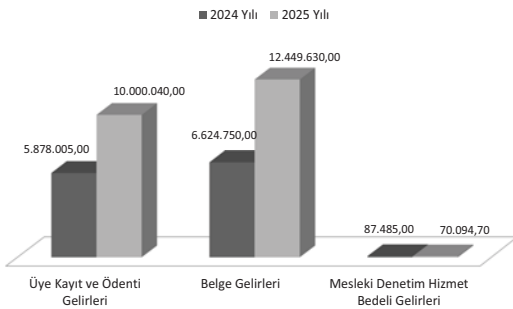
İzmir Şube 2025 Yılı Gider Dağılımı



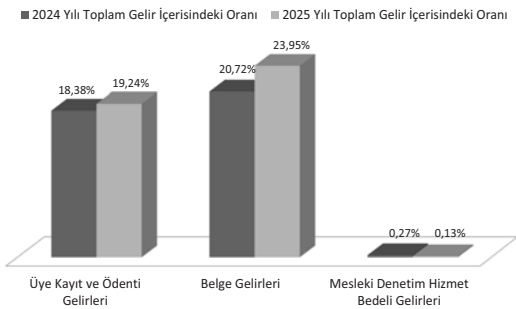
İzmir Şube 2025 Yılı Gelir Dağılımı



İzmir Şube Gelir Kalemlerinin 2024-2025 Yılı Karşılaştırması



İzmir Şube Gelir Kalemlerinin Toplam Gelir İçerisindeki Oransal Değerleri



İNŞAAT MÜHENDİSLERİ ODASI
KOCAELİ ŞUBE
31.12.2024 TARİHİ İTİBARIYLA BİLANÇOSU

AKTİF	PASİF
KASA HESABI	32.649,00
BANKALAR HESABI	85.467,00
KREDİ KARTI SLİPLERİ HESABI	10.494.476,65
BİNALAR HESABI	
TAŞITLAR HESABI	
DEMİRBAŞLAR HESABI	
5.403,31	
8.123.576,93	
204.451,43	
1.252.332,72	
850.000,00	
176.828,26	
10.612.592,65	10.612.592,65
	ÖDENECEK VERGİLER ve FONLAR HESABI
	ÖDENECEK SOSYAL GÜVENLİK KES.HESABI
	ÖZVARLIKLAR HESABI

İNŞAAT MÜHENDİSLERİ ODASI
KOCAELİ ŞUBE
31.12.2025 TARİHİ İTİBARIYLA BİLANÇOSU

AKTİF	PASİF
KASA HESABI	89.611,00
BANKALAR HESABI	230.504,00
KREDİ KARTI SLİPLERİ HESABI	8.922.426,70
BİNALAR HESABI	
TAŞITLAR	
DEMİRBAŞLAR	
3.386,27	
6.317.399,78	
593.094,67	
1.252.332,72	
850.000,00	
226.328,26	
9.242.541,70	9.242.541,70
	ÖDENECEK VERGİLER ve FONLAR HESABI
	ÖDENECEK SOSYAL GÜVENLİK KES.HESABI
	ÖZVARLIKLAR HESABI

TMMOB İNŞAAT MÜHENDİSLERİ ODASI
KOCAELİ ŞUBE
2024-2025 YILLARI KARŞILAŞTIRMALI GELİR ANALİZİ
ÜYE SAYISI 4.378

KOD	AÇIKLAMA	2024 YILI		2025 YILI		ARTIŞ ORANI	2024 FASİL ORANI	2025 FASİL ORANI
		GERÇEKLEŞEN GELİR BÜTÇESİ	GERÇEKLEŞEN GELİR BÜTÇESİ	GERÇEKLEŞEN GELİR BÜTÇESİ	GERÇEKLEŞEN GELİR BÜTÇESİ			
600.01	Üye Kayıt ve Ödenti Gelirleri	2.723.805,00	4.673.550,00			1,72	11,73%	24,23%
01	Üye Kayıt Gelirleri	72.660,00	90.000,00				0,31%	0,47%
02	Üye Kimlik Yenileme Gelirleri	60.900,00	105.300,00				0,26%	0,55%
03	Üye Carı Yılı Ödenti Gelirleri	1.141.520,00	2.017.800,00				4,92%	10,47%
04	Üye Geçmiş Yılı Ödenti Gelirleri	1.442.960,00	2.454.900,00				5,21%	12,74%
05	Geçici Üye Kayıt ve Ödenti Gelirleri	0,00	0,00				0,00%	0,00%
06	Çiftlendi Üye Kayıt Gelirleri	1.065,00	1.950,00				0,00%	0,01%
07	Çiftlendi Üye Ödenti Gelirleri	0,00	0,00				0,00%	0,00%
08	Kayıt Açma Ödenti Gelirleri	5.110,00	3.600,00				0,02%	0,00%
09	Genel Kimlik Belgesi Uzmannı Kimlik Kartı	0,00	0,00				0,06%	0,00%
600.02	Beğe Gelirleri	2.683.300,00	5.287.960,00			1,97	11,36%	27,44%
01	Oda Kayıt Belgesi Gelirleri	0,00	0,00				0,00%	0,00%
02	Fennî Mesuliyet Belgesi Gelirleri	7.800,00	14.160,00				0,03%	0,07%
03	Statik Proje Mühümlüğü Belgesi Gelirleri	333.900,00	823.000,00				1,44%	4,28%
04	Sanitve Sefliği Oda Kayıt Belgesi Gelirleri	0,00	0,00				0,00%	0,00%
05	Gevcekinik Değerlendirme Sorumlusu Belgesi Gelirleri	22.650,00	62.000,00				0,10%	0,97%
06	Üye Tanıtım Oda Kayıt Belgesi (Genel)	46.800,00	125.000,00				0,20%	0,65%
07	Üye Tanıtım Oda Kayıt Belgesi (Yapı Denetim Çalışanları İçin)	6.800,00	5.800,00				0,04%	0,30%
08	Meslek Kurumları Oda Kayıt Belgesi	33.400,00	74.800,00				0,15%	0,39%
09	Meslek Kurumları Oda Kayıt Belgesi	63.150,00	86.100,00				0,27%	0,45%
10	Etilü Proje ve Danışmanlık Hizmetleri İçin Anaphtar Teknik Personel Oda Kayıt Belgesi	11.550,00	15.700,00				0,05%	0,08%
11	Yapım Hizmetleri İçin Anaphtar Teknik Personel Oda Kayıt Belgesi	11.100,00	24.600,00				0,05%	0,13%
12	Yapım Hizmetleri İçin Teknik Personel Oda Kayıt Belgesi	62.850,00	168.600,00				0,27%	0,87%
13	Proje Müşavirliği İçin Oda Kayıt Belgesi	21.150,00	37.600,00				0,09%	0,20%
14	Riskli Yapı Lisans Başvurusu Oda Kayıt Belgesi (Genel)	0,00	900,00				0,00%	0,00%
15	Riskli Yapı Lisans Başvurusu Oda Kayıt Belgesi (Yapı Denetim/Laboratuvar Çalışanları İçin)	0,00	0,00				0,00%	0,00%
16	Birliklik Oda Kayıt Belgesi	1.650,00	33.300,00				0,01%	0,17%
17	Enerji Kimlik Belgesi Kursu Oda Kayıt Belgesi	1.800,00	2.700,00				0,00%	0,01%
18	LPG Otogaz İstasyonu/Dolum Tesisi Sorumlulu Müdür Eğitimi Oda Kayıt Belgesi	900,00	2.700,00				0,00%	0,01%
19	Sanitve Sefliği Oda Kayıt Belgesi (Kamu)	313.650,00	353.800,00				1,35%	1,84%
20	Sanitve Sefliği Oda Kayıt Belgesi (Ruhusaltı)	172.500,00	444.100,00				0,74%	2,30%
21	Yüküm Sorumlusu Fennî Mesuliyet Belgesi	0,00	0,00				0,00%	0,00%
22	Yapı Denetim Kuruluşu Ortağı Oda Kayıt Belgesi	32.500,00	102.000,00				0,14%	0,53%
23	LPG Otogaz İstasyonu Sorumlulu Müdür Belgesi	0,00	0,00				0,00%	0,00%
24	LPG Dolun Tesisi İstasyonu Sorumlulu Müdür Belgesi	3.150,00	11.800,00				0,01%	0,06%
25	Yüküm Sorumlusu Fennî Mesuliyet Belgesi	450,00	10.300,00				0,00%	0,05%
26	Oda Kayıt Belgesi (İngilizce)	0,00	0,00				0,00%	0,00%
27	MBDG Yıllık Listeleme Harcı	0,00	0,00				0,00%	0,00%
28	MBDG Dosya Başvuru Ücreti	0,00	0,00				0,00%	0,00%
29	Referans Belge Başvuru Ücreti Gelirleri	0,00	0,00				0,00%	0,00%
30	Referans Belge Ücreti Gelirleri	0,00	0,00				0,00%	0,00%
31	SİM Belgesi Gelirleri	389.250,00	534.000,00				1,68%	2,77%
06	01 SİM Belgesi Kayıt Gelirleri	106.500,00	167.500,00				0,46%	0,87%
02	02 SİM Belgesi Yenileme Gelirleri	282.750,00	366.500,00				1,22%	1,90%
07	İsyerl Tescil Belgesi Gelirleri	1.143.000,00	2.364.000,00				4,92%	12,27%
01	01 İsyerl Tescil Belgesi Kayıt Gelirleri	205.500,00	344.000,00				0,89%	1,78%
02	02 İsyerl Tescil Belgesi Onay Gelirleri	937.500,00	2.020.000,00				4,04%	10,48%
08	Yetkinlik Belgelendirme Gelirleri	0,00	0,00				0,00%	0,00%
01	01 Yetkinlik Belgelendirme Başvuru Gelirleri	0,00	0,00				0,00%	0,00%
02	02 Yetkinlik Belgelendirme Ödenti Gelirleri	0,00	0,00				0,00%	0,00%
09	Kamulaştırma Birlikliklik Yetki Belgesi Onay Gelirleri	0,00	0,00				0,00%	0,00%
10	Diğer Belge Gelirleri	0,00	0,00				0,00%	0,00%
600.03	Hizmet Karşılığı Gelirleri	14.120.050,00	4.029.000,00			0,29	60,83%	20,91%
01	Mesleki Denetim Hizmet Bedeli Gelirleri	7.050,00	36.000,00				0,03%	0,19%
02	Zemin ve Temel Etüt Raporları İçin Mesleki Denetim Hizmet Bedeli Gelirleri	0,00	0,00				0,00%	0,00%
03	Laboratuvar Hizmet Gelirleri	0,00	0,00				0,00%	0,00%
04	Birlikliklik Hizmet Gelirleri	208.000,00	1.011.000,00				0,90%	5,25%
01	01 Kamulaştırma Birlikliklik Başvuru Gelirleri	0,00	0,00				0,00%	0,00%
02	02 Diğer Birlikliklik Hizmet Gelirleri	208.000,00	1.011.000,00				0,90%	5,25%
05	Meslek İçi Eğitim Gelirleri	0,00	1.550.000,00				0,00%	8,04%
06	Mesleki Yarışmalarda Derece ve Mansiyon Kazananların ödülleri ile Jürüye Üye Seçilenlerin Alacakları Ücretlerin %5'i	0,00	0,00				0,00%	0,00%
07	Diğer Hizmet Karşılığı Gelirleri	13.905,00	0,00				59,90%	0,00%
600.04	Yayın Gelirleri	400,00	480.000,00			1.200,00	0,00%	2,49%
01	Süreli Yayın Gelirleri	0,00	0,00				0,00%	0,00%
02	Diğer Yayın Gelirleri	400,00	480.000,00				0,00%	2,49%
600.05	Kira Gelirleri	119.000,00	171.000,00			1,44	0,51%	0,89%
600.06	Banka ve Faiz Gelirleri	2.568.046,40	3.064.495,98				11,06%	15,90%
600.07	Bağış ve Yardım Gelirleri	438,00	800,00				0,00%	0,00%
600.08	Diğer Gelirler	997.533,35	1.565.733,05			1,57	4,30%	8,12%
	TOPLAM	23.212.572,75	19.272.539,03			0,83	100,00%	100,00%

TMMOB İNŞAAT MÜHENDİSLERİ ODASI

KOCAELİ ŞUBE

2024 YILI TAHMİNİ GİDER BÜTÇE

		2024 TAHMİNİ GİDER BÜTÇESİ	2024 GERÇEKLEŞEN GİDER BÜTÇESİ	ARTIŞ %
770.01	Yönetim Giderleri	394.649,00	255.264,43	0,65
01	Profesyonel Yönetici Ücret ve Giderleri			
02	Yönetim Kurulu Oturum Ücretleri			
03	Yönetim Kurulu Üyeleri Seyahat Giderleri ve Harcırahları	140.090,81	80.396,97	
04	Yönetim Kurulu Diğer Giderleri	254.558,19	174.867,46	
770.02	Personel Giderleri	4.412.227,15	4.623.933,97	1,05
01	Personel Esas Ücretleri	2.245.018,91	2.064.951,06	
02	Personel İkramiyeleri	53.098,50	40.816,47	
03	Personel Sosyal Yardım Giderleri	361.932,17	313.705,71	
04	Personel Fazla Çalışma	98.313,15	37.561,00	
05	Kıdem ve İhbar Tazminatları	669.443,59	1.331.918,02	
06	SGK Primi İşçi ve İşveren Payı	984.420,83	834.981,71	
770.03	Dışardan Sağlanan Hizmet Alım Giderleri	6.592.818,14	4.230.234,27	0,64
01	Posta-Kargo Giderleri	18.891,00	15.934,72	
02	Haberleşme Giderleri	56.228,28	42.747,65	
03	Elektrik,Su,Yakıt, Tüketim ve Aidat Giderleri	138.453,60	116.024,00	
04	Bina Bakım ve Onarım Giderleri	46.659,52	46.360,41	
05	Büro Giderleri	110.123,74	106.201,51	
01	Kırtasiye ve Basılı Kağıt Giderleri	40.380,94	36.193,92	
02	Bilgisayar Sarf Malzeme Giderleri	9.861,60	9.399,00	
03	Arşivleme ve Dokümantasyon Giderleri	0,00		
04	Büro Malzemeleri Bakım ve Onarım Giderleri	120,00	1.350,00	
05	Mutfak ve Temizlik Malzemesi Giderleri	59.761,20	59.258,59	
06	Danışmanlık Giderleri		63.074,00	
07	Telif Hakları Giderleri			
08	Bilirkişilik Giderleri	72.462,00	46.870,00	
09	Diğer dışardan sağlanan hizmet alım giderler	6.150.000,00	3.793.021,98	
770.04	Amaca Yönelik Giderler	1.090.922,33	1.568.109,52	1,44
01	Genel Kurul Giderleri	250.102,79	250.102,79	
02	Ortak Toplantı Giderleri	22.828,00	11.414,00	
03	Oda Organları, Yardımcı Organlar, Komisyon, Çalışma Gurubu Giderleri	88.244,00	82.511,62	
01	Onur Kurulu			
02	Denetleme Kurulu			
03	Danışma Kurulu			
04	Yardımcı Organlar			
05	Şube Komisyon ve Çalışma Grupları	88.244,00	82.511,62	
04	Teknik, Bilimsel, Mesleki Etkinlik Giderleri	191.652,58	168.748,93	
05	Mesleki Eğitim Giderleri	94.380,00	65.710,12	
06	Laboratuvar Giderleri			
07	Diğer Amaca Yönelik Giderler	398.285,08	944.699,32	
08	genç-İMO Giderleri	45.429,88	44.922,74	
770.05	Yayın Giderleri	600.000,00	321.100,00	0,54
01	Sürekli Yayın Giderleri			
02	Diğer Yayın Giderleri	600.000,00	321.100,00	
770.06	TMMOB Odenti Giderleri			
770.07	Ulusal-Uluslar arası Kuruluşlara Üyelik Giderleri			
770.08	TMMOB Kurul, Komisyon ve Etkinlik Giderleri	15.000,00	1.115,00	0,07
770.09	Çeşitli Giderler	613.594,59	533.101,69	0,87
01	Kira giderleri			
02	Şehir İçi Seyahat Giderleri	10.522,33	7.354,27	
03	Temsil ve ağırlama giderleri	261.065,25	217.349,92	
04	İlan giderleri	6.115,20	2.352,00	
05	Mahkeme, Noter ve İcra Giderleri	5.334,32	2.051,66	
06	Vergi, Resim Harç Giderleri	27.375,92	10.529,20	
07	Taahhüt, Tamir, Bakım, Onarım ve Yakıt Giderleri	100.000,00	63.191,45	
08	Sigorta giderleri	86.000,00	38.618,74	
09	Gecikme zamları ve para cezaları			
10	Bağış ve yardımlar			
11	Gider kaydedilen demirbaşlar	25.000,00	18.087,87	
12	Banka giderleri	90.847,77	173.053,58	
13	Diğer çeşitli giderler	1.333,80	513,00	
770.11	Temsilcilik Giderleri	1.299.592,45	1.064.104,11	0,82
770.12	KIYMET ALIMLARI	1.050.000,00	902.611,26	0,86
01	Arsa ve Araziler			
02	Binalar			
03	Tesis, Makine ve Cihazlar			
04	Taahhütler	850.000,00	850.000,00	
05	Demirbaşlar	200.000,00	52.611,26	
06	Yapılmakta Olan Yatırımlar			
07	Verilen Avanslar			
TOPLAM		16.068.803,65	13.499.574,25	0,84

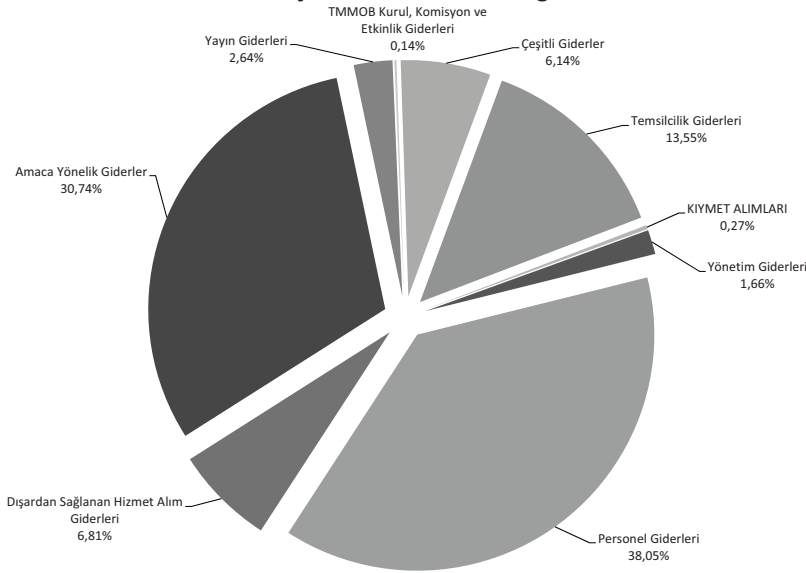
TMMOB İNŞAAT MÜHENDİSLERİ ODASI

KOCAELİ ŞUBE

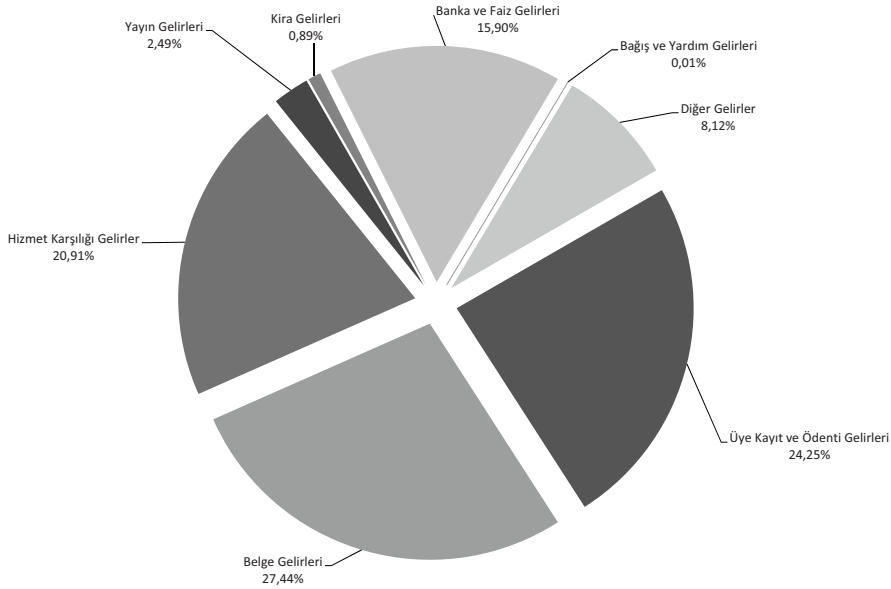
2025 YILI TAHMİNİ - GERÇEKLEŞEN BÜTÇE ANALİZİ

		2025 TAHMİNİ GİDER BÜTÇESİ	2025 GERÇEKLEŞEN GİDER BÜTÇESİ	ARTIŞ %
770.01	Yönetim Giderleri	384.565,29	302.323,72	0,79
01	Profesyonel Yönetici Ücret ve Giderleri			
02	Yönetim Kurulu Oturum Ücretleri			
03	Yönetim Kurulu Üyeleri Seyahat Giderleri ve Harcırahları	92.880,91	77.901,74	
04	Yönetim Kurulu Diğer Giderleri	291.684,38	224.421,98	
770.02	Personel Giderleri	6.666.638,29	6.909.380,78	1,04
01	Personel Esas Ücretleri	3.606.413,87	4.031.428,24	
02	Personel İkramiyeleri	380.525,00	128.096,15	
03	Personel Sosyal Yardım Giderleri	675.000,00	746.592,70	
04	Personel Fazla Çalışma	125.711,00	114.254,00	
05	Kıdem ve İhbar Tazminatları	268.086,16		
06	SGK Primi İşçi ve İşveren Payı	1.610.902,26	1.889.009,69	
770.03	Dışardan Sağlanan Hizmet Alım Giderleri	1.518.934,03	1.237.513,15	0,81
01	Posta-Kargo Giderleri	20.773,30	18.624,38	
02	Haberleşme Giderleri	123.787,56	97.750,15	
03	Elektrik,Su,Yakıt, Tüketim ve Aidat Giderleri	119.152,80	131.062,00	
04	Bina Bakım ve Onarım Giderleri	189.750,00	86.804,11	
05	Büro Giderleri	189.368,29	154.117,49	
01	Kırtasiye ve Basılı Kağıt Giderleri	53.772,03	38.189,25	
02	Bilgisayar Sarf Malzeme Giderleri	19.459,20	16.778,94	
03	Arşivleme ve Dokümantasyon Giderleri	0,00		
04	Büro Malzemeleri Bakım ve Onarım Giderleri	2.600,00	239,00	
05	Mutfak ve Temizlik Malzemesi Giderleri	113.537,06	98.910,30	
06	Danışmanlık Giderleri	301.102,08	276.000,00	
07	Telif Hakları Giderleri	0,00		
08	Bilirkişilik Giderleri	400.000,00	415.000,00	
09	Diğer dışardan sağlanan hizmet alım giderler	175.000,00	58.155,02	
770.04	Amaca Yönelik Giderler	3.672.683,08	5.581.967,78	1,52
01	Genel Kurul Giderleri	20.000,00		
02	Ortak Toplantı Giderleri	50.000,00	20.405,25	
03	Oda Organları, Yardımcı Organlar, Komisyon, Çalışma Gurubu Giderleri	132.018,58	67.174,16	
01	Onur Kurulu			
02	Denetleme Kurulu			
03	Danışma Kurulu			
04	Yardımcı Organlar			
05	Şube Komisyon ve Çalışma Grupları	132.018,58	67.174,16	
04	Teknik, Bilimsel, Mesleki Etkinlik Giderleri	335.664,50	1.878.438,10	
05	Mesleki Eğitim Giderleri	430.000,00	429.773,98	
06	Laboratuvar Giderleri			
07	Diğer Amaca Yönelik Giderler	2.630.000,00	3.130.637,83	
08	genç-İMO Giderleri	75.000,00	55.538,46	
770.05	Yayın Giderleri	500.000,00	479.253,00	0,96
01	Sürekli Yayın Giderleri			
02	Diğer Yayın Giderleri	500.000,00	479.253,00	
770.06	TMMOB Ödenti Giderleri			
770.07	Ulusal-Uluslar arası Kuruluşlara Üyelik Giderleri			
770.08	TMMOB Kurul, Komisyon ve Etkinlik Giderleri	30.000,00	25.693,44	0,86
770.09	Çeşitli Giderler	1.260.636,92	1.114.227,54	0,88
01	Kira giderleri	0,00		
02	Şehir İçi Seyahat Giderleri	8.723,40	8.723,00	
03	Temsil ve ağırlama giderleri	520.819,38	473.648,61	
04	İlan giderleri	5.000,00		
05	Mahkeme, Noter ve İcra Giderleri	17.423,02	7.259,59	
06	Vergi, Resim Harç Giderleri	30.824,64	17.899,60	
07	Taahhüt, Tamir, Bakım, Onarım ve Yakıt Giderleri	107.773,06	106.006,49	
08	Sigorta giderleri	71.058,48	44.537,22	
09	Gecikme zamları ve para cezaları	0,00		
10	Bağış ve yardımlar	0,00		
11	Gider kaydedilen demirbaşlar	20.341,80	20.380,75	
12	Banka giderleri	468.673,15	433.833,71	
13	Diğer çeşitli giderler	10.000,00	1.938,57	
770.11	Temsilcilik Giderleri	2.400.000,00	2.460.832,82	1,03
770.12	KIYMET ALIMLARI	50.000,00	49.500,00	0,99
01	Arsa ve Araçlar			
02	Binalar			
03	Tesis, Makine ve Cihazlar			
04	Taahhütler			
05	Demirbaşlar	50.000,00	49.500,00	
06	Yapılmakta Olan Yatırımlar			
07	Verilen Avanslar			
TOPLAM		16.483.457,62	18.160.692,23	1,10

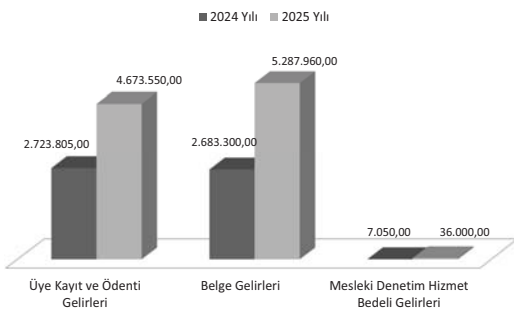
Kocaeli Şube 2025 Yılı Gider Dağılımı



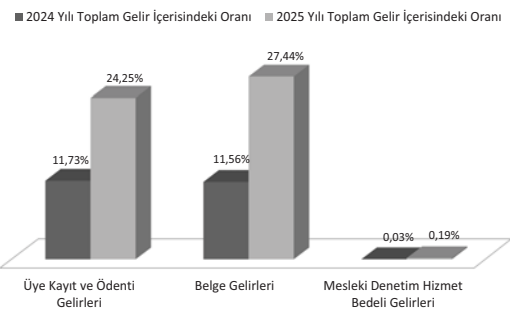
Kocaeli Şube 2025 Yılı Gelir Dağılımı



Kocaeli Şube Gelir Kalemlerinin 2024-2025 Yılı Karşılaştırması



Kocaeli Şube Gelir Kalemlerinin Toplam Gelir İçerisindeki Oransal Değerleri



İNŞAAT MÜHENDİSLERİ ODASI
KONYA ŞUBE
31.12.2024 TARİHİ İTİBARIYLA BİLANÇOSU

AKTİF		PASİF
KASA HESABI	19.587,07	74.867,00
BANKALAR HESABI	1.871.574,38	148.362,00
KREDİ KARTI SLİPLERİ HESABI	994.430,80	3.812.956,41
BİNALAR HESABI	648.282,00	
TAŞITLAR HESABI	26.920,00	
DEMİRBAŞLAR HESABI	475.391,16	
	4.036.185,41	4.036.185,41
		ÖDENECEK VERGİLER ve FONLAR HESABI
		ÖDENECEK SOSYAL GÜVENLİK KES.HESABI
		ÖZ VARLIKLAR HESABI

İNŞAAT MÜHENDİSLERİ ODASI
KONYA ŞUBE
31.12.2025 TARİHİ İTİBARIYLA BİLANÇOSU

AKTİF		PASİF
KASA HESABI	46.065,53	111.411,00
BANKALAR HESABI	2.565.415,88	213.228,00
KREDİ KARTI SLİPLERİ HESABI	1.009.208,31	4.508.775,88
BİNALAR HESABI	648.282,00	
TAŞITLAR HESABI	26.920,00	
DEMİRBAŞLAR HESABI	537.523,16	
	4.833.414,88	4.833.414,88
		ÖDENECEK VERGİLER ve FONLAR HESABI
		ÖDENECEK SOSYAL GÜVENLİK KES.HESABI
		ÖZ VARLIKLAR HESABI

TMMOB İNŞAAT MÜHENDİSLERİ ODASI
KONYA ŞUBE
2024-2025 YILLARI KARŞILAŞTIRMALI GELİR ANALİZİ
ÜYE SAYISI 4.793

KOD	AÇIKLAMA	2024 YILI		2025 YILI		ARTIŞ ORAN	GELİR KALEMLERİNİN TOPLAM GELİR İÇİNDEKİ ORANI	
		GERÇEKLEŞEN GELİR BÜTÇESİ	GERÇEKLEŞEN GELİR BÜTÇESİ	GERÇEKLEŞEN GELİR BÜTÇESİ	GERÇEKLEŞEN GELİR BÜTÇESİ		2024 FASIL ORAN	2025 FASIL ORAN
600.01	Üye Kayıt ve Ödenti Gelirleri	3.626.850,00	5.886.240,00	1,62		36,54%	36,33%	
01	Üye Kayıt Gelirleri	97.300,00	88.860,00			1,03%	0,55%	
02	Üye Kimlik Yenileme Gelirleri	14.300,00	23.580,00			0,15%	0,15%	
03	Üye Carı Yılı Ödenti Gelirleri	1.493.360,00	2.973.750,00			15,87%	18,36%	
04	Üye Geçmiş Yılı Ödenti Gelirleri	2.013.440,00	2.788.600,00			17,40%	17,22%	
05	Geçici Üye Kayıt ve Ödenti Gelirleri	0,00	0,00			0,00%	0,00%	
06	Çiftlendirme Üye Kayıt Gelirleri	770,00	450,00			0,01%	0,00%	
07	Çiftlendirme Üye Ödenti Gelirleri	7.660,00	10.800,00			0,06%	0,07%	
08	Kayıt Açma Ödenti Gelirleri	0,00	0,00			0,00%	0,00%	
09	Envanir Kimlik Belgesi Uzamamı Kimlik Kartı	0,00	0,00			0,00%	0,00%	
600.02	Beğir Gelirleri	4.740.465,00	8.679.900,00	1,83		50,37%	53,60%	
01	Oda Kayıt Belgesi Gelirleri	0,00	0,00			0,00%	0,00%	
02	Fennî Mesuliyet Belgesi Gelirleri	0,00	0,00			0,00%	0,00%	
03	Statik Proje Mühümlüğü Belgesi Gelirleri	1.060,00	0,00			0,01%	0,00%	
04	Sanayiye Sefiği Oda Kayıt Belgesi (Kamu)	0,00	0,00			0,00%	0,00%	
05	Gecekonuk Değerlendirme Sorumlusu Belgesi Gelirleri	0,00	0,00			0,00%	0,00%	
06	Üye Tanıtım Oda Kayıt Belgesi (Genel)	128.165,00	191.900,00			1,37%	1,08%	
07	Üye Tanıtım Oda Kayıt Belgesi (Yapı Denetim Çalışanları İçin)	10.850,00	8.500,00			0,11%	0,08%	
08	Mesleki Kurumlar Oda Kayıt Belgesi	84.900,00	133.300,00			0,74%	0,82%	
09	Mesleki Kurumlar Oda Kayıt Belgesi	102.000,00	20.400,00			0,88%	0,74%	
10	Etüt Proje ve Danışmanlık Hizmetleri İçin Anaphtar Teknik Personel Oda Kayıt Belgesi	8.100,00	19.400,00			0,06%	0,09%	
11	Etüt Proje ve Danışmanlık Hizmetleri İçin Teknik Personel Oda Kayıt Belgesi	12.300,00	21.900,00			0,09%	0,12%	
12	Yapım Hizmetleri İçin Anaphtar Teknik Personel Oda Kayıt Belgesi	83.100,00	184.400,00			0,13%	0,14%	
13	Yapım Hizmetleri İçin Teknik Personel Oda Kayıt Belgesi	31.050,00	30.500,00			0,95%	1,14%	
14	Riskli Yapı Lisans Başvurusu Oda Kayıt Belgesi (Genel)	0,00	0,00			0,00%	0,19%	
15	Riskli Yapı Lisans Başvurusu Oda Kayıt Belgesi (Yapı Denetim/Laboratuvar Çalışanları İçin)	600,00	0,00			0,01%	0,00%	
16	Birliklik Oda Kayıt Belgesi	6.875,00	25.900,00			0,07%	0,16%	
17	Envanir Kimlik Belgesi Kuru Oda Kayıt Belgesi	450,00	0,00			0,00%	0,00%	
18	LPG Otogaz İstasyonu/Dolum Tesisi Sorumluluğu Müdürlüğü Oda Kayıt Belgesi	1.050,00	0,00			0,01%	0,00%	
19	Sanayiye Sefiği Oda Kayıt Belgesi (Kamu)	383.850,00	398.600,00			4,08%	2,46%	
20	Sanayiye Sefiği Oda Kayıt Belgesi (Ruhusaltı)	434.100,00	1.154.800,00			4,61%	7,13%	
21	Yüküm Sorumlusu Fennî Mesuliyet Belgesi	0,00	0,00			0,00%	0,00%	
22	Yapı Denetim Kuruluşu Ortak Oda Kayıt Belgesi	43.750,00	39.000,00			0,46%	0,06%	
23	LPG Otogaz İstasyonu Sorumluluğu Müdürlüğü Oda Kayıt Belgesi	3.000,00	9.600,00			0,03%	0,06%	
24	LPG Dolum Tesisi İstasyonu Sorumluluğu Müdürlüğü Oda Kayıt Belgesi	11.640,00	32.600,00			0,05%	0,00%	
25	Yüküm Sorumlusu Sefiği Oda Kayıt Belgesi (Ruhusaltı)	3.600,00	4.800,00			0,04%	0,03%	
26	Oda Kayıt Belgesi (İngilizce)	0,00	0,00			0,00%	0,00%	
27	MBDG Dosya Başvuru Ücreti	0,00	0,00			0,00%	0,00%	
28	MBDG Yıllık Listeleme Harcı	0,00	0,00			0,00%	0,00%	
29	Referans Belge Başvuru Ücreti Gelirleri	0,00	0,00			0,00%	0,00%	
30	Referans Belge Ücreti Gelirleri	0,00	0,00			0,00%	0,00%	
31	Referans Belge Ücreti Gelirleri	0,00	0,00			0,00%	0,00%	
06	SİM Belgesi Gelirleri	834.750,00	1.273.500,00			8,87%	7,86%	
01	SİM Belgesi Kayıt Gelirleri	217.500,00	340.000,00			2,31%	2,10%	
02	SİM Belgesi Yenileme Gelirleri	617.250,00	933.500,00			6,56%	5,76%	
07	İşyeri Tescil Belgesi Gelirleri	2.544.000,00	5.029.000,00			27,03%	31,05%	
01	İşyeri Tescil Belgesi Kayıt Gelirleri	394.500,00	663.000,00			4,19%	4,22%	
02	İşyeri Tescil Belgesi Onay Gelirleri	2.149.500,00	4.346.000,00			22,84%	26,84%	
08	Yetkinlik Belgelendirme Gelirleri	0,00	0,00			0,00%	0,00%	
01	Yetkinlik Belgelendirme Başvuru Gelirleri	0,00	0,00			0,00%	0,00%	
02	Yetkinlik Belgelendirme Ödenti Gelirleri	0,00	0,00			0,00%	0,00%	
09	Kamulaştırma Birliklikli Yetki Belgesi Onay Gelirleri	0,00	0,00			0,00%	0,00%	
10	Diğer Belge Gelirleri	0,00	0,00			0,00%	0,00%	
600.03	Hizmet Karşılığı Gelirleri	257.263,80	334.695,50	1,30		2,73%	2,07%	
01	Mesleki Denetim Hizmet Bedelli Gelirleri	0,00	0,00			0,00%	0,00%	
02	Zemin ve Temel Etüt Raporları İçin Mesleki Denetim Hizmet Bedelli Gelirleri	2.406,00	937,50			0,00%	0,00%	
03	Laboratuvar Hizmet Gelirleri	254.857,80	18.758,00			2,71%	0,12%	
04	Birliklikli Hizmet Gelirleri	0,00	0,00			0,00%	0,00%	
01	Kamulaştırma Birliklikli Başvuru Gelirleri	254.857,80	18.758,00			2,71%	0,12%	
02	Diğer Birliklikli Hizmet Gelirleri	0,00	0,00			0,00%	0,00%	
05	Meslek İçi Eğitim Gelirleri	0,00	315.000,00			0,00%	1,95%	
06	Mesleki Yarışmalarda Derece ve Mansiyon Kazananların ödülleri ile Jürüye Üye Seçilenlerin Alacakları Ücretlerin %5'i	0,00	0,00			0,00%	0,00%	
07	Diğer Hizmet Karşılığı Gelirleri	0,00	0,00			0,00%	0,00%	
600.04	Yayın Gelirleri	300,00	1.350,00	4,50		0,00%	0,01%	
01	Süreli Yayın Gelirleri	0,00	0,00			0,00%	0,00%	
02	Diğer Yayın Gelirleri	300,00	1.350,00			0,00%	0,01%	
600.05	Kira Gelirleri	4.500,00	14.000,00	3,11		0,05%	0,09%	
600.06	Banka ve Faiz Gelirleri	781.116,73	1.073.019,20	1,37		8,30%	6,63%	
600.07	Bağış ve Yardım Gelirleri	0,00	205.009,00			0,00%	0,00%	
600.08	Diğer Gelirler	9.410.495,53	16.194.213,70	1,72		100,00%	100,00%	
	TOPLAM							

TMMOB İNŞAAT MÜHENDİSLERİ ODASI

KONYA ŞUBE

2024 YILI TAHMİNİ GİDER BÜTÇE

		2024 TAHMİNİ GİDER BÜTÇESİ	2024 GERÇEKLEŞEN GİDER BÜTÇESİ	ARTIŞ %
770.01	Yönetim Giderleri	107.962,78	107.850,49	1,00
01	Profesyonel Yönetici Ücret ve Giderleri			
02	Yönetim Kurulu Oturum Ücretleri			
03	Yönetim Kurulu Üyeleri Seyahat Giderleri ve Harcırahları	33.140,38	13.808,49	
04	Yönetim Kurulu Diğer Giderleri	74.822,40	94.042,00	
770.02	Personel Giderleri	5.141.885,11	4.952.227,70	0,96
01	Personel Esas Ücretleri	3.208.008,18	3.167.905,88	
02	Personel İkramiyeleri	71.151,99	58.119,40	
03	Personel Sosyal Yardım Giderleri	511.916,04	459.783,34	
04	Personel Fazla Çalışma			
05	Kıdem ve İhbar Tazminatları	62.340,59		
06	SGK Primi İşçi ve İşveren Payı	1.288.468,31	1.266.419,08	
770.03	Dışardan Sağlanan Hizmet Alım Giderleri	719.961,30	543.195,03	0,75
01	Posta-Kargo Giderleri	43.043,38	24.761,12	
02	Haberleşme Giderleri	28.215,24	28.346,05	
03	Elektrik,Su,Yakıt, Tüketim ve Aidat Giderleri	205.085,76	150.489,60	
04	Bina Bakım ve Onarım Giderleri	50.000,00	20.542,68	
05	Büro Giderleri	167.581,85	123.955,58	
01	Kırtasiye ve Basılı Kağıt Giderleri	49.195,20	23.428,00	
02	Bilgisayar Sarf Malzeme Giderleri	23.823,84	31.325,40	
03	Arşivleme ve Dokümantasyon Giderleri	38.244,00	18.215,00	
04	Büro Malzemeleri Bakım ve Onarım Giderleri	6.156,00	4.365,00	
05	Mutfak ve Temizlik Malzemesi Giderleri	50.162,81	46.622,18	
06	Danışmanlık Giderleri	121.035,08	90.000,00	
07	Telif Hakları Giderleri			
08	Bilirkişilik Giderleri	100.000,00	80.400,00	
09	Diğer dışardan sağlanan hizmet alım giderler	5.000,00	24.700,00	
770.04	Amaca Yönelik Giderler	987.518,00	960.353,25	0,97
01	Genel Kurul Giderleri	452.518,00	452.518,00	
02	Ortak Toplantı Giderleri	110.000,00	25.713,50	
03	Oda Organları, Yardımcı Organlar, Komisyon, Çalışma Gurubu Giderleri	25.000,00	10.905,00	
01	Onur Kurulu			
02	Denetleme Kurulu			
03	Danışma Kurulu			
04	Yardımcı Organlar			
05	Şube Komisyon ve Çalışma Grupları	25.000,00	10.905,00	
04	Teknik, Bilimsel, Mesleki Etkinlik Giderleri	75.000,00		
05	Mesleki Eğitim Giderleri	75.000,00	42.402,37	
06	Laboratuvar Giderleri			
07	Diğer Amaca Yönelik Giderler	200.000,00	387.925,99	
08	genç-İMO Giderleri	50.000,00	40.888,39	
770.05	Yayın Giderleri	5.000,00	0,00	0,00
01	Sürelili Yayın Giderleri			
02	Diğer Yayın Giderleri	5.000,00		
770.06	TMMOB Odentü Giderleri			
770.07	Ulusal-Uluslar arası Kuruluşlara Üyelik Giderleri			
770.08	TMMOB Kurul, Komisyon ve Etkinlik Giderleri		22.200,00	
770.09	Çeşitli Giderler	128.275,95	76.768,07	0,60
01	Kira giderleri			
02	Şehir İçi Seyahat Giderleri	1.000,00		
03	Temsil ve ağırlama giderleri	20.000,00	8.847,00	
04	İlan giderleri	3.000,00		
05	Mahkeme, Noter ve İcra Giderleri	5.000,00	491,26	
06	Vergi, Resim Harç Giderleri	30.000,00	16.742,21	
07	Taşıt, Tamir, Bakım, Onarım ve Yakıt Giderleri	25.000,00	6.777,60	
08	Sigorta giderleri	28.275,95	27.206,58	
09	Gecikme zamları ve para cezaları			
10	Bağış ve yardımlar			
11	Gider kaydedilen demirbaşlar			
12	Banka giderleri	15.000,00	16.703,42	
13	Diğer çeşitli giderler	1.000,00		
770.11	Temsilcilik Giderleri	515.000,00	496.670,02	0,96
770.12	KIYMET ALIMLARI	60.000,00	105.192,00	1,75
01	Arsa ve Araziler			
02	Binalar			
03	Tesis, Makine ve Cihazlar			
04	Taşıtlar			
05	Demirbaşlar	60.000,00	105.192,00	
06	Yapılmakta Olan Yatırımlar			
07	Verilen Avanslar			
TOPLAM		7.665.603,14	7.264.456,56	0,95

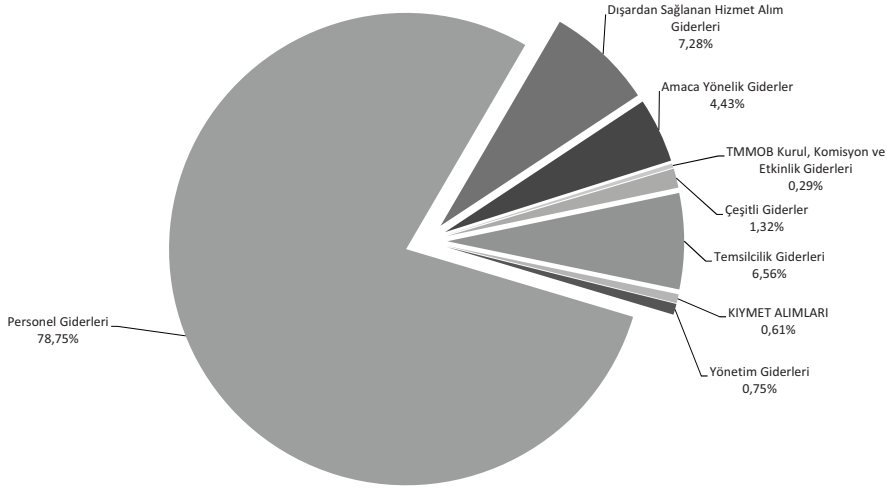
TMMOB İNŞAAT MÜHENDİSLERİ ODASI

KONYA ŞUBE

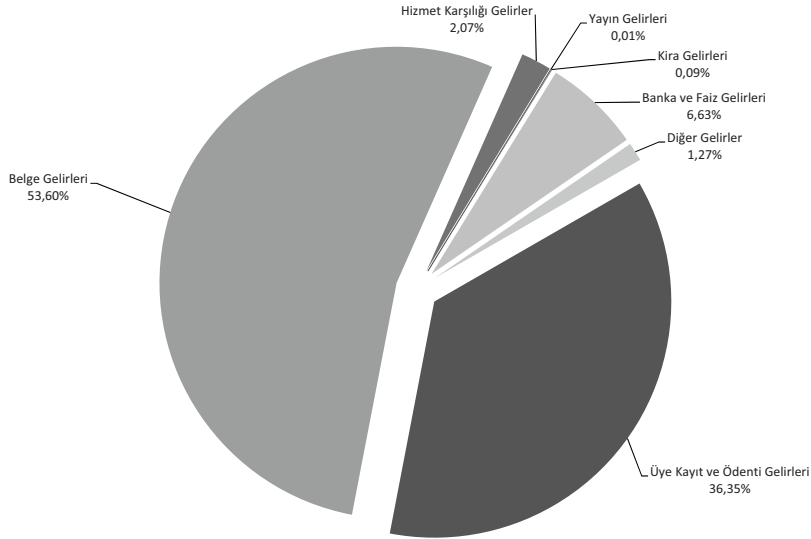
2025 YILI TAHMİNİ - GERÇEKLEŞEN BÜTÇE ANALİZİ

		2025 TAHMİNİ GİDER BÜTÇESİ	2025 GERÇEKLEŞEN GİDER BÜTÇESİ	ARTIŞ %
770.01	Yönetim Giderleri	122.214,38	76.187,00	0,62
01	Profesyonel Yönetici Ücret ve Giderleri			
02	Yönetim Kurulu Oturum Ücretleri			
03	Yönetim Kurulu Üyeleri Seyahat Giderleri ve Harcırahları	22.093,58		
04	Yönetim Kurulu Diğer Giderleri	100.120,80	76.187,00	
770.02	Personel Giderleri	11.163.246,00	8.004.373,29	0,72
01	Personel Esas Ücretleri	5.094.773,30	4.952.996,31	
02	Personel İkramiyeleri	182.735,00	169.087,46	
03	Personel Sosyal Yardım Giderleri	847.566,00	736.694,13	
04	Personel Fazla Çalışma			
05	Kıdem ve İhbar Tazminatları	2.796.503,73		
06	SGK Primi İşçi ve İşveren Payı	2.241.667,97	2.145.595,39	
770.03	Dışardan Sağlanan Hizmet Alım Giderleri	1.135.582,63	740.363,36	0,65
01	Posta-Kargo Giderleri	25.969,39	18.792,83	
02	Haberleşme Giderleri	54.428,76	53.911,15	
03	Elektrik,Su,Yakıt, Tüketim ve Aidat Giderleri	316.308,00	189.899,00	
04	Bina Bakım ve Onarım Giderleri	200.000,00	89.753,39	
05	Büro Giderleri	135.396,48	103.106,99	
01	Kırtasiye ve Basılı Kağıt Giderleri	14.961,84	8.348,10	
02	Bilgisayar Sarf Malzeme Giderleri	21.960,00	11.845,80	
03	Arşivleme ve Dokümantasyon Giderleri	47.208,00	31.850,30	
04	Büro Malzemeleri Bakım ve Onarım Giderleri	6.984,00		
05	Mutfak ve Temizlik Malzemesi Giderleri	44.282,64	51.062,79	
06	Danışmanlık Giderleri	255.000,00	232.500,00	
07	Telif Hakları Giderleri	0,00		
08	Bilirkişilik Giderleri	108.960,00	45.400,00	
09	Diğer dışardan sağlanan hizmet alım giderler	39.520,00	7.000,00	
770.04	Amaca Yönelik Giderler	818.116,64	450.119,39	0,55
01	Genel Kurul Giderleri	10.000,00		
02	Ortak Toplantı Giderleri	41.141,60		
03	Oda Organları, Yardımcı Organlar, Komisyon, Çalışma Gurubu Giderleri	17.448,00	3.254,00	
01	Onur Kurulu			
02	Denetleme Kurulu			
03	Danışma Kurulu			
04	Yardımcı Organlar			
05	Şube Komisyon ve Çalışma Grupları	17.448,00	3.254,00	
04	Teknik, Bilimsel, Mesleki Etkinlik Giderleri	75.000,00	77.883,00	
05	Mesleki Eğitim Giderleri	100.000,00	121.020,00	
06	Laboratuvar Giderleri			
07	Diğer Amaca Yönelik Giderler	509.105,61	222.005,61	
08	genç-İMO Giderleri	65.421,43	25.956,78	
770.05	Yayın Giderleri	300.000,00	0,00	0,00
01	Sürekli Yayın Giderleri			
02	Diğer Yayın Giderleri	300.000,00		
770.06	TMMOB Odenti Giderleri			
770.07	Ulusal-Uluslar arası Kuruluşlara Üyelik Giderleri			
770.08	TMMOB Kurul, Komisyon ve Etkinlik Giderleri	15.000,00	29.099,99	
770.09	Çeşitli Giderler	205.061,71	134.384,88	0,66
01	Kira giderleri	0,00		
02	Şehir İçi Seyahat Giderleri	0,00		
03	Temsil ve ağırlama giderleri	26.521,08	23.690,45	
04	İlan giderleri	0,00		
05	Mahkeme, Noter ve İcra Giderleri	1.000,00		
06	Vergi, Resim Harç Giderleri	39.047,28	17.698,20	
07	Taşıt, Tamir, Bakım, Onarım ve Yakıt Giderleri	52.243,25	28.124,95	
08	Sigorta giderleri	43.530,53	38.821,18	
09	Gecikme zamları ve para cezaları	0,00		
10	Bağış ve yardımlar	0,00		
11	Gider kaydedilen demirbaşlar	0,00		
12	Banka giderleri	42.719,57	26.050,10	
13	Diğer çeşitli giderler	0,00		
770.11	Temsilcilik Giderleri	794.672,03	667.118,75	0,84
770.12	KIYMET ALIMLARI	100.000,00	62.132,00	0,62
01	Arsa ve Araziler			
02	Binalar			
03	Tesis, Makine ve Cihazlar			
04	Taşıtlar			
05	Demirbaşlar	100.000,00	62.132,00	
06	Yapılmakta Olan Yatırımlar			
07	Verilen Avanslar			
TOPLAM		14.653.893,39	10.163.778,66	0,69

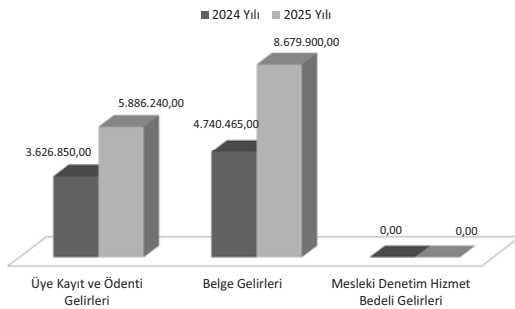
Konya Şube 2025 Yılı Gider Dağılımı



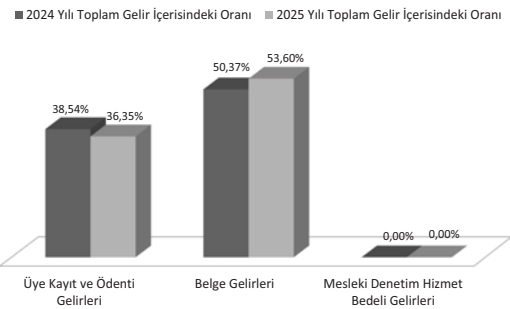
Konya Şube 2025 Yılı Gelir Dağılımı



Konya Şube Gelir Kalemlerinin 2024-2025 Yılı Karşılaştırması



Konya Şube Gelir Kalemlerinin Toplam Gelir İçerisindeki Oransal Değerleri



İNŞAAT MÜHENDİSLERİ ODASI
MANİSA ŞUBE
31.12.2024 TARİHİ İTİBARIYLA BİLANÇOSU

AKTİF		PASİF
KASA HESABI	11.798,47	28.349,00
BANKALAR HESABI	512.148,91	61.953,00
KREDİ KARTI SLİPLERİ HESABI	170.491,00	880.533,85
BİNALAR HESABI	199.000,00	
DEMİRBAŞLAR HESABI	77.397,47	
	970.835,85	970.835,85
		ÖDENECEK VERGİLER ve FONLAR HESABI
		ÖDENECEK SOSYAL GÜVENLİK KES.HESABI
		ÖZ VARLIKLAR HESABI

İNŞAAT MÜHENDİSLERİ ODASI
MANİSA ŞUBE
31.12.2025 TARİHİ İTİBARIYLA BİLANÇOSU

AKTİF		PASİF
KASA HESABI	31.034,14	42.119,00
BANKALAR HESABI	980.130,57	86.048,00
KREDİ KARTI SLİPLERİ HESABI	242.800,00	1.402.195,18
BİNALAR HESABI	199.000,00	
DEMİRBAŞLAR HESABI	77.397,47	
	1.530.362,18	1.530.362,18
		ÖDENECEK VERGİLER ve FONLAR HESABI
		ÖDENECEK SOSYAL GÜVENLİK KES.HESABI
		ÖZ VARLIKLAR HESABI

TMMOB İNŞAAT MÜHENDİSLERİ ODASI
MANİSA ŞUBE
2024-2025 YILLARI KARŞILAŞTIRMALI GELİR ANALİZİ
ÜYE SAYISI 1.390

600.01	Üye Kayıt ve Ödenti Gelişleri	2024 YILI		2025 YILI		ARTIŞ ORAN	GELİR KALEMLERİNİN TOPLAM GELİR İÇİNDEKİ ORANI	
		GERÇEKLEŞEN GELİR BÜTÇESİ	1.070.120,00	GERÇEKLEŞEN GELİR BÜTÇESİ	1.643.780,00		2024 FASIL ORAN	2025 FASIL ORAN
01	Üye Kayıt Gelişleri	21.100,00	26.400,00	0,53%	0,41%		26,91%	25,91%
02	Üye Kimlik Yenileme Gelişleri	1.900,00	1.920,00	0,05%	0,03%			
03	Üye Carı Yıl Ödenti Gelişleri	497.920,00	947.700,00	12,52%	14,38%			
04	Üye Geçmiş Yıl Ödenti Gelişleri	545.160,00	667.610,00	13,78%	10,47%			
05	Geçici Üye Kayıt ve Ödenti Gelişleri	0,00	0,00	0,00%	0,00%			
06	Çiftlence Üye Kayıt Gelişleri	80,00	350,00	0,00%	0,01%			
07	Çiftlence Üye Ödenti Gelişleri	96,00	0,00	0,00%	0,00%			
08	Kayıt Açma Ödenti Gelişleri	0,00	1.800,00	0,00%	0,00%			
09	Envanç Kimlik Belgesi Uzmani Kimlik Kartı	0,00	0,00	0,00%	0,00%			
600.02	Beğe Gelişleri	1.892.050,00	3.348.730,00	42,35%	52,32%	1,98		
01	Oda Kayıt Belgesi Gelişleri	0,00	0,00	0,00%	0,00%			
02	Fenni Mesuliyet Belgesi Gelişleri	0,00	2.400,00	0,00%	0,04%			
03	Statik Proje Mühümlüğü Belgesi Gelişleri	3.300,00	7.600,00	0,08%	0,12%			
04	Sanitasyon Sefiği Belgesi Gelişleri	0,00	0,00	0,00%	0,00%			
05	Gevayekim Değerlendirme Sorumlusu Belgesi Gelişleri	0,00	0,00	0,00%	0,00%			
06	Üye Tanıtım Oda Kayıt Belgesi (Genel)	117.150,00	223.000,00	3,95%	3,08%			
07	Üye Tanıtım Oda Kayıt Belgesi (Yapı Denetim Çalışanları İçin)	28.800,00	50.400,00	0,72%	0,78%			
08	Mesleki Kurumlar Oda Kayıt Belgesi	3.000,00	15.100,00	0,18%	0,24%			
09	Mesleki Kurumlar Oda Kayıt Belgesi	0,00	4.000,00	0,00%	0,06%			
10	Etilü Proje ve Danışmanlık Hizmetleri İçin Anaphtar Teknik Personel Oda Kayıt Belgesi	1.200,00	0,00	0,00%	0,00%			
11	Etilü Proje ve Danışmanlık Hizmetleri İçin Teknik Personel Oda Kayıt Belgesi	10.500,00	11.200,00	0,03%	0,18%			
12	Yapım Hizmetleri İçin Anaphtar Teknik Personel Oda Kayıt Belgesi	33.250,00	9.600,00	0,26%	0,15%			
13	Yapım Hizmetleri İçin Teknik Personel Oda Kayıt Belgesi	600,00	67.100,00	0,89%	1,05%			
14	Riskli Yapı Lisans Başvurusu Oda Kayıt Belgesi	0,00	0,00	0,00%	0,00%			
15	Riskli Yapı Lisans Başvurusu Oda Kayıt Belgesi (Genel)	0,00	0,00	0,00%	0,00%			
16	Birliklilik Oda Kayıt Belgesi	0,00	7.200,00	0,00%	0,00%			
17	Enerji Kimlik Belgesi Kursu Oda Kayıt Belgesi	0,00	0,00	0,00%	0,00%			
18	LPG Otogaz İstasyonu/Dolum Tesisi Sorumluluğu Eğitim Oda Kayıt Belgesi	0,00	0,00	0,00%	0,00%			
19	Sanitasyon Sefiği Oda Kayıt Belgesi (Kamu)	48.750,00	8.500,00	1,23%	0,13%			
20	Sanitasyon Sefiği Oda Kayıt Belgesi (Ruhatsız)	170.400,00	434.400,00	4,29%	6,81%			
21	Yüküm Sorumlusu Fenni Mesuliyet Belgesi	16.000,00	56.880,00	0,40%	0,89%			
22	Yapı Denetim Kuruluşu Ortağı Oda Kayıt Belgesi	0,00	8.250,00	0,00%	0,13%			
23	LPG Otogaz İstasyonu Sorumluluğu Müdür Belgesi	2.500,00	8.800,00	0,06%	0,14%			
24	LPG Dolum Tesisi İstasyonu Sorumluluğu Müdür Belgesi	0,00	0,00	0,00%	0,00%			
25	Yüküm Sorumlusu Sefiği Oda Kayıt Belgesi	12.900,00	55.800,00	0,32%	0,88%			
26	Oda Kayıt Belgesi (İngilizce)	0,00	2.000,00	0,00%	0,03%			
27	MBDG Dosya Başvuru Ücreti	0,00	0,00	0,00%	0,00%			
28	MBDG Yıllık Listeleme Harcı	0,00	0,00	0,00%	0,00%			
29	Referans Belge Başvuru Ücreti Gelişleri	0,00	0,00	0,00%	0,00%			
30	Referans Belge Ücreti Gelişleri	0,00	0,00	0,00%	0,00%			
31	Referans Belge Ücreti Gelişleri	0,00	0,00	0,00%	0,00%			
06	SİM Belgesi Gelişleri	316.500,00	457.500,00	7,96%	7,18%			
01	SİM Belgesi Kayıt Gelişleri	60.000,00	124.500,00	1,51%	1,95%			
02	SİM Belgesi Yenileme Gelişleri	256.500,00	333.000,00	6,45%	5,22%			
07	İşyeri Tescil Belgesi Gelişleri	918.000,00	1.920.000,00	23,09%	30,11%			
01	İşyeri Tescil Belgesi Kayıt Gelişleri	105.000,00	293.000,00	2,64%	4,60%			
02	İşyeri Tescil Belgesi Onay Gelişleri	813.000,00	1.627.000,00	20,44%	25,52%			
08	Yetkinlik Belgelendirme Gelişleri	0,00	0,00	0,00%	0,00%			
01	Yetkinlik Belgelendirme Başvuru Gelişleri	0,00	0,00	0,00%	0,00%			
02	Yetkinlik Belgelendirme Ödenti Gelişleri	0,00	0,00	0,00%	0,00%			
09	Kamulaştırma Birliklilik Yetki Belgesi Onay Gelişleri	0,00	0,00	0,00%	0,00%			
10	Diğer Belge Gelişleri	0,00	0,00	0,00%	0,00%			
600.03	Hizmet Karşılığı Gelişleri	2.500,00	0,00	0,06%	0,00%	0,00		
01	Mesleki Denetim Hizmet Bedeli Gelişleri	0,00	0,00	0,00%	0,00%			
02	Zemin ve Temel Etüt Raporları İçin Mesleki Denetim Hizmet Bedeli Gelişleri	0,00	0,00	0,00%	0,00%			
03	Laboratuvar Hizmet Gelişleri	0,00	0,00	0,00%	0,00%			
04	Bilirliklilik Hizmet Gelişleri	2.500,00	0,00	0,06%	0,00%			
01	Kamulaştırma Birlikliliği Başvuru Gelişleri	0,00	0,00	0,00%	0,00%			
02	Diğer Birliklilik Hizmet Gelişleri	2.500,00	0,00	0,06%	0,00%			
05	Meslek İçi Eğitim Gelişleri	0,00	0,00	0,00%	0,00%			
06	Teknik, Bilişimsel, Mesleki Etkinlik Gelişleri	0,00	0,00	0,00%	0,00%			
07	Mesleki Yarışmalarda Derece ve Mansiyon Kazananların ödülleri ile Jürüye Üye Seçilenlerin Alacakları ücretlerin %5'i,	0,00	0,00	0,00%	0,00%			
08	Diğer Hizmet Karşılığı Gelişleri	0,00	0,00	0,00%	0,00%			
600.04	Yayın Gelişleri	64.950,00	92.000,00	1,63%	1,44%	1,42		
01	Süreli Yayın Gelişleri	0,00	0,00	0,00%	0,00%			
02	Diğer Yayın Gelişleri	64.950,00	92.000,00	1,63%	1,44%			
600.05	Kira Gelişleri	241.280,00	386.400,00	6,07%	6,06%	1,60		
600.06	Banka ve Faiz Gelişleri	260.582,90	423.660,00	6,55%	6,64%	1,63		
600.07	Bağış ve Yardım Gelişleri	0,00	0,00	0,00%	0,00%	0,74		
600.08	Diğer Gelişleri	645.093,55	479.239,00	16,22%	7,52%	1,60		
	TOPLAM	3.976.576,45	6.375.809,00	100,00%	100,00%			

TMMOB İNŞAAT MÜHENDİSLERİ ODASI

MANİSA ŞUBE

2024 YILI TAHMİNİ GİDER BÜTÇE

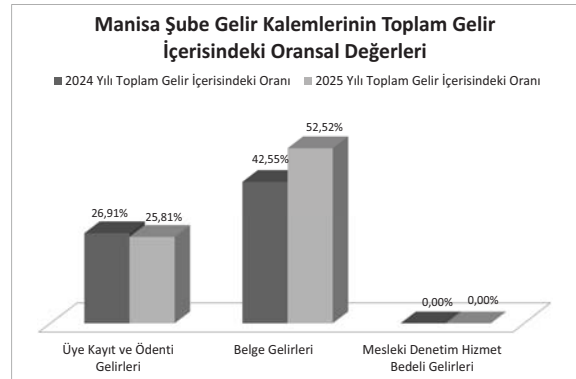
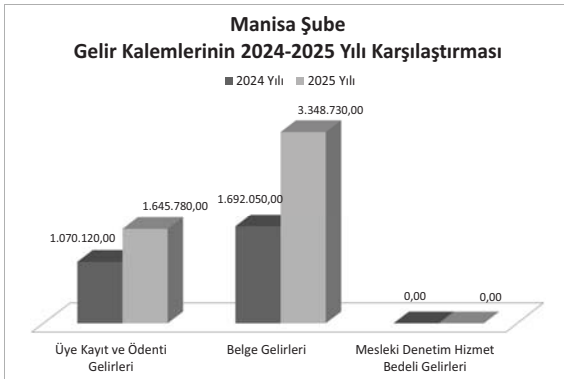
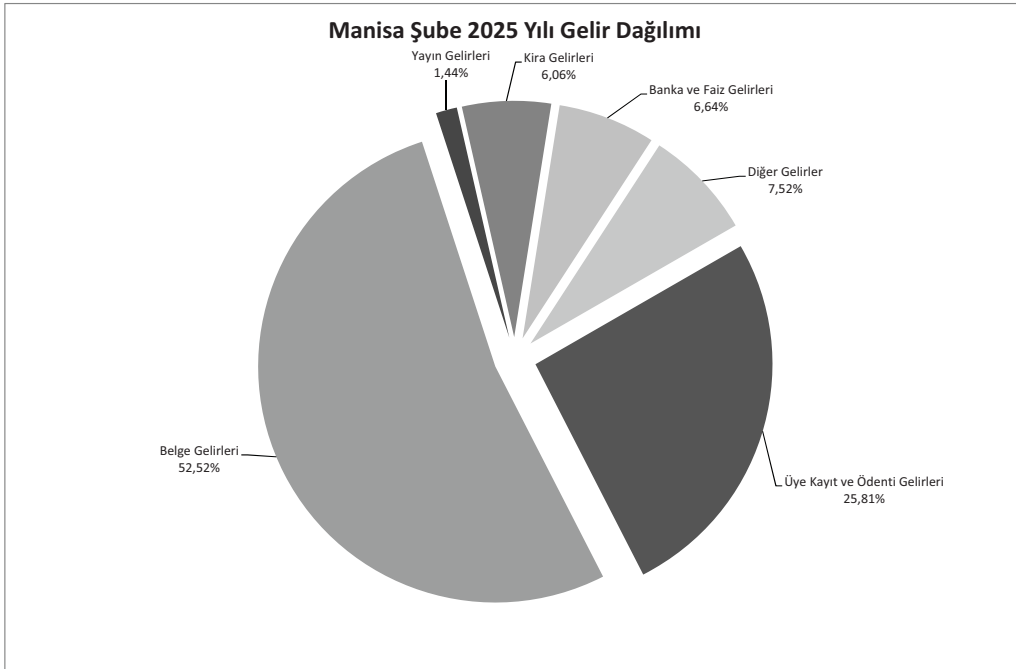
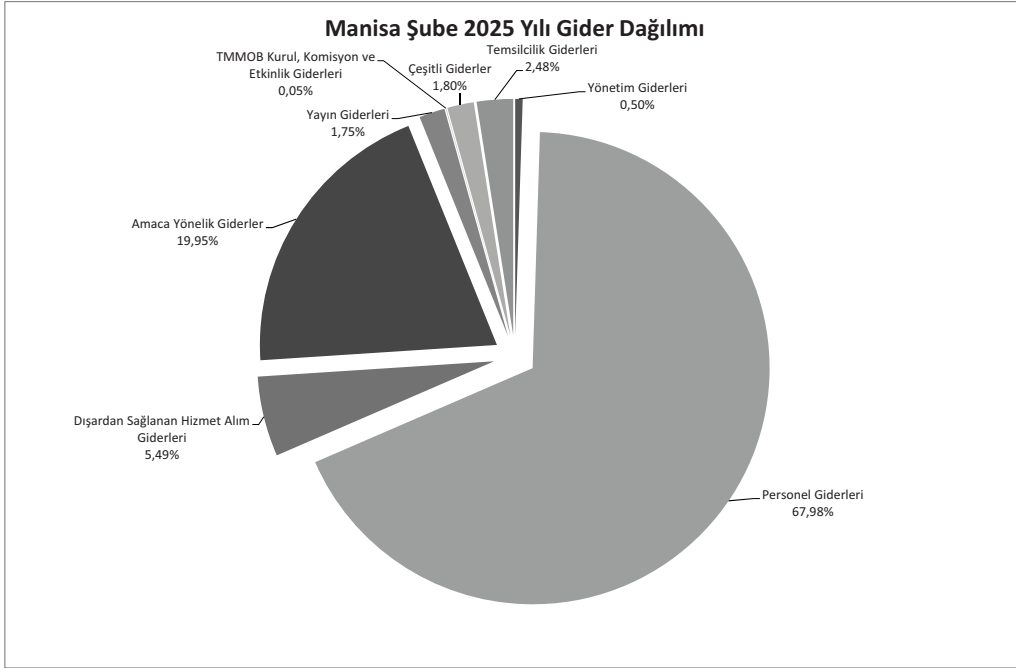
		2024 TAHMİNİ GİDER BÜTÇESİ	2024 GERÇEKLEŞEN GİDER BÜTÇESİ	ARTIŞ %
770.01	Yönetim Giderleri	51.501,53	22.335,97	0,43
01	Profesyonel Yönetici Ücret ve Giderleri			
02	Yönetim Kurulu Oturum Ücretleri			
03	Yönetim Kurulu Üyeleri Seyahat Giderleri ve Harcırahları	30.261,14	12.608,81	
04	Yönetim Kurulu Diğer Giderleri	21.240,38	9.727,16	
770.02	Personel Giderleri	1.879.114,04	1.786.686,18	0,95
01	Personel Esas Ücretleri	1.089.100,38	1.082.157,16	
02	Personel İkramiyeleri	31.860,05	23.941,40	
03	Personel Sosyal Yardım Giderleri	227.738,70	218.062,10	
04	Personel Fazla Çalışma			
05	Kıdem ve İhbar Tazminatları	62.340,59		
06	SGK Primi İşçi ve İşveren Payı	468.074,33	462.525,52	
770.03	Dışardan Sağlanan Hizmet Alım Giderleri	261.995,50	157.693,51	0,60
01	Posta-Kargo Giderleri	18.895,92	11.362,77	
02	Haberleşme Giderleri	13.049,64	11.479,95	
03	Elektrik,Su,Yakıt, Tüketim ve Aidat Giderleri	91.651,20	69.848,50	
04	Bina Bakım ve Onarım Giderleri	50.000,00	16.515,75	
05	Büro Giderleri	48.398,74	26.697,54	
01	Kırtasiye ve Basılı Kağıt Giderleri	7.452,00	4.623,78	
02	Bilgisayar Sarf Malzeme Giderleri	2.160,00	900,00	
03	Arşivleme ve Dokümantasyon Giderleri	0,00		
04	Büro Malzemeleri Bakım ve Onarım Giderleri	22.464,00	9.360,00	
05	Mutfak ve Temizlik Malzemesi Giderleri	16.322,74	11.813,76	
06	Danışmanlık Giderleri			
07	Telif Hakları Giderleri			
08	Bilirkişilik Giderleri	20.000,00		
09	Diğer dışardan sağlanan hizmet alım giderler	20.000,00	21.789,00	
770.04	Amaca Yönelik Giderler	209.152,44	732.518,04	3,50
01	Genel Kurul Giderleri	75.652,44	75.652,44	
02	Ortak Toplantı Giderleri	8.500,00	9.431,60	
03	Oda Organları, Yardımcı Organlar, Komisyon, Çalışma Gurubu Giderleri	10.000,00	480,00	
01	Onur Kurulu			
02	Denetleme Kurulu			
03	Danışma Kurulu			
04	Yardımcı Organlar			
05	Şube Komisyon ve Çalışma Grupları	10.000,00	480,00	
04	Teknik, Bilimsel, Mesleki Etkinlik Giderleri			
05	Mesleki Eğitim Giderleri	15.000,00	8.550,00	
06	Laboratuvar Giderleri			
07	Diğer Amaca Yönelik Giderler	80.000,00	618.204,00	
08	genç-İMO Giderleri	20.000,00	20.200,00	
770.05	Yayın Giderleri	50.000,00	50.000,00	1,00
01	Sürekli Yayın Giderleri			
02	Diğer Yayın Giderleri	50.000,00	50.000,00	
770.06	TMMOB Odenti Giderleri			
770.07	Ulusal-Uluslar arası Kuruluşlara Üyelik Giderleri			
770.08	TMMOB Kurul, Komisyon ve Etkinlik Giderleri	3.000,00	430,00	0,14
770.09	Çeşitli Giderler	108.000,00	148.126,91	1,37
01	Kira giderleri			
02	Şehir İçi Seyahat Giderleri	4.500,00	2.300,00	
03	Temsil ve ağırlama giderleri	2.000,00	500,00	
04	İlan giderleri			
05	Mahkeme, Noter ve İcra Giderleri	3.000,00	4.077,81	
06	Vergi, Resim Harç Giderleri	25.000,00	19.423,80	
07	Taahhüt, Tamir, Bakım, Onarım ve Yakıt Giderleri			
08	Sigorta giderleri	37.500,00	83.154,59	
09	Gecikme zamları ve para cezaları			
10	Bağış ve yardımlar			
11	Gider kaydedilen demirbaşlar			
12	Banka giderleri	11.000,00	12.569,79	
13	Diğer çeşitli giderler	25.000,00	26.100,92	
770.11	Temsilcilik Giderleri	75.000,00	78.980,59	1,05
770.12	KIYMET ALIMLARI	0,00	0,00	
01	Arsa ve Araziler			
02	Binalar			
03	Tesis, Makine ve Cihazlar			
04	Taahhütler			
05	Demirbaşlar			
06	Yapılmakta Olan Yatırımlar			
07	Verilen Avanslar			
TOPLAM		2.637.763,50	2.976.771,20	1,13

TMMOB İNŞAAT MÜHENDİSLERİ ODASI

MANİSA ŞUBE

2025 YILI TAHMİNİ - GERÇEKLEŞEN BÜTÇE ANALİZİ

		2025 TAHMİNİ GİDER BÜTÇESİ	2025 GERÇEKLEŞEN GİDER BÜTÇESİ	ARTIŞ %
770.01	Yönetim Giderleri	35.737,56	22.691,11	0,63
01	Profesyonel Yönetici Ücret ve Giderleri			
02	Yönetim Kurulu Oturum Ücretleri			
03	Yönetim Kurulu Üyeleri Seyahat Giderleri ve Harcırahları	20.174,10	21.242,11	
04	Yönetim Kurulu Diğer Giderleri	15.563,46	1.449,00	
770.02	Personel Giderleri	4.662.446,03	3.083.152,27	0,66
01	Personel Esas Ücretleri	1.846.282,93	1.784.841,14	
02	Personel İkramiyeleri	78.315,00	76.857,52	
03	Personel Sosyal Yardım Giderleri	415.000,00	383.393,20	
04	Personel Fazla Çalışma			
05	Kıdem ve İhbar Tazminatları	1.475.866,77		
06	SGK Primi İşçi ve İşveren Payı	846.981,33	838.060,41	
770.03	Dışardan Sağlanan Hizmet Alım Giderleri	637.626,41	248.878,16	0,39
01	Posta-Kargo Giderleri	23.176,15	15.595,13	
02	Haberleşme Giderleri	21.008,40	19.030,75	
03	Elektrik,Su,Yakıt, Tüketim ve Aidat Giderleri	127.874,88	103.133,50	
04	Bina Bakım ve Onarım Giderleri	375.425,00	13.800,00	
05	Büro Giderleri	43.245,98	38.478,78	
01	Kırtasiye ve Basılı Kağıt Giderleri	8.748,00	15.040,00	
02	Bilgisayar Sarf Malzeme Giderleri	2.440,00	5.460,00	
03	Arşivleme ve Dokümantasyon Giderleri	0,00		
04	Büro Malzemeleri Bakım ve Onarım Giderleri	14.976,00		
05	Mutfak ve Temizlik Malzemesi Giderleri	17.081,98	17.978,78	
06	Danışmanlık Giderleri	0,00		
07	Telif Hakları Giderleri	0,00		
08	Bilirkişilik Giderleri	0,00		
09	Diğer dışardan sağlanan hizmet alım giderler	46.896,00	58.840,00	
770.04	Amaca Yönelik Giderler	240.858,56	904.690,81	3,76
01	Genel Kurul Giderleri	10.000,00		
02	Ortak Toplantı Giderleri	15.090,56	830,00	
03	Oda Organları, Yardımcı Organlar, Komisyon, Çalışma Gurubu Giderleri	768,00	66.017,00	
01	Onur Kurulu			
02	Denetleme Kurulu			
03	Danışma Kurulu			
04	Yardımcı Organlar			
05	Şube Komisyon ve Çalışma Grupları	768,00	66.017,00	
04	Teknik, Bilimsel, Mesleki Etkinlik Giderleri			
05	Meslekiçi Eğitim Giderleri	25.000,00	5.335,00	
06	Laboratuvar Giderleri			
07	Diğer Amaca Yönelik Giderler	150.000,00	799.779,00	
08	genç-İMO Giderleri	40.000,00	32.729,81	
770.05	Yayın Giderleri	80.000,00	79.500,00	0,99
01	Sürekli Yayın Giderleri			
02	Diğer Yayın Giderleri	80.000,00	79.500,00	
770.06	TMMOB Odenti Giderleri			
770.07	Ulusal-Uluslar arası Kuruluşlara Üyelik Giderleri			
770.08	TMMOB Kurul, Komisyon ve Etkinlik Giderleri	3.645,00	2.141,00	0,59
770.09	Çeşitli Giderler	245.722,81	81.854,06	0,33
01	Kira giderleri	0,00		
02	Şehir İçi Seyahat Giderleri	3.680,00	4.600,00	
03	Temsil ve ağırlama giderleri	17.000,00	3.673,90	
04	İlan giderleri	0,00		
05	Mahkeme, Noter ve İcra Giderleri	9.436,37	4.110,02	
06	Vergi, Resim Harç Giderleri	31.078,08	24.017,87	
07	Taşıt, Tamir, Bakım, Onarım ve Yakıt Giderleri	0,00		
08	Sigorta giderleri	133.047,35		
09	Gecikme zamları ve para cezaları	0,00		
10	Bağış ve yardımlar	0,00		
11	Gider kaydedilen demirbaşlar	0,00		
12	Banka giderleri	15.708,46	15.249,96	
13	Diğer çeşitli giderler	35.772,55	30.202,31	
770.11	Temsilcilik Giderleri	126.368,94	112.464,00	0,89
770.12	KIYMET ALIMLARI	0,00	0,00	
01	Arsa ve Araziler			
02	Binalar			
03	Tesis, Makine ve Cihazlar			
04	Taşıtlar			
05	Demirbaşlar			
06	Yapılmakta Olan Yatırımlar			
07	Verilen Avanslar			
TOPLAM		6.032.405,30	4.535.371,41	0,75



İNŞAAT MÜHENDİSLERİ ODASI
MERSİN ŞUBESİ
31.12.2024 TARİHİ İTİBARIYLA BİLANÇOSU

AKTİF		PASİF
KASA HESABI	59.270,71	37.841,00
BANKALAR HESABI	551.179,07	69.915,00
KREDİ KARTI SLİPLERİ HESABI	388.141,62	2.660.043,17
BİNALAR HESABI	1.463.141,00	
TESİS MAKİNA VE CİHAZLAR	93.609,04	
TAŞITLAR HESABI	54.888,33	
DEMİRBAŞLAR HESABI	157.569,40	
	2.767.799,17	2.767.799,17

İNŞAAT MÜHENDİSLERİ ODASI
MERSİN ŞUBESİ
31.12.2025 TARİHİ İTİBARIYLA BİLANÇOSU

AKTİF		PASİF
KASA HESABI	75.886,35	55.846,00
BANKALAR HESABI	1.718.748,41	100.108,00
KREDİ KARTI SLİPLERİ HESABI	610.906,58	4.063.395,11
BİNALAR HESABI	1.463.141,00	
TESİS MAKİNA VE CİHAZLAR	93.609,04	
TAŞITLAR HESABI	54.888,33	
DEMİRBAŞLAR HESABI	202.169,40	
	4.219.349,11	4.219.349,11

TMMOB İNŞAAT MÜHENDİSLERİ ODASI
MERSİN ŞUBE
2024-2025 YILLARI KARŞILAŞTIRMALI GELİR ANALİZİ
ÜYE SAYISI 2.942

KOD	AÇIKLAMA	2024 YILI		2025 YILI		ARTIŞ ORAN	GELİR KALEMLERİNİN TOPLAM GELİR İÇİNDEKİ ORANI	
		GERÇEKLEŞEN GELİR BÜTÇESİ	GERÇEKLEŞEN GELİR BÜTÇESİ	GERÇEKLEŞEN GELİR BÜTÇESİ	GERÇEKLEŞEN GELİR BÜTÇESİ		2024 FASIL ORAN	2025 FASIL ORAN
600.01	Üye Kayıt ve Ödenti Gelirleri	2.034.750,00	2.938.160,00	1,445		42,24%	32,87%	
01	Üye Kayıt Gelirleri	58.860,00	58.860,00			1,16%	0,63%	
02	Üye Kimlik Yenileme Gelirleri	5.600,00	9.960,00			0,12%	0,11%	
03	Üye Carı Yılı Ödenti Gelirleri	708.800,00	1.341.450,00			14,72%	14,91%	
04	Üye Geçmiş Yılı Ödenti Gelirleri	1.280.240,00	1.544.550,00			26,16%	17,16%	
05	Geçici Üye Kayıt ve Ödenti Gelirleri	0,00	0,00			0,00%	0,00%	
06	Çiftlenci Üye Kayıt Gelirleri	2.330,00	1.600,00			0,05%	0,02%	
07	Çiftlenci Üye Ödenti Gelirleri	0,00	0,00			0,00%	0,00%	
08	Kayıt Açma Ödenti Gelirleri	1.900,00	1.800,00			0,04%	0,04%	
09	Enerji Kimlik Belgesi Uzmani Kimlik Kartı	0,00	0,00			0,00%	0,00%	
600.02	Genel Kimlik Belgesi	1.982.450,00	3.373.300,00	1,70		41,16%	37,49%	
01	Oda Kayıt Belgesi Gelirleri	0,00	0,00			0,00%	0,00%	
02	Fennî Mesuliyet Belgesi Gelirleri	0,00	0,00			0,00%	0,00%	
03	Statik Proje Mühümlüğü Belgesi Gelirleri	30.300,00	27.800,00			0,63%	0,31%	
04	Sanitasyon Şifli Oda Kayıt Belgesi	60,00	0,00			0,00%	0,00%	
05	Geceye Teknik Değerlendirme Sorumlusu Belgesi Gelirleri	199.800,00	283.300,00			4,15%	3,15%	
06	Üye Tanıtım Oda Kayıt Belgesi (Genel)	37.300,00	41.300,00			0,76%	0,85%	
07	Üye Tanıtım Oda Kayıt Belgesi (Yapı Denetim Çalışanları İçin)	37.800,00	72.200,00			0,78%	0,85%	
08	Meslek Kurumları Oda Kayıt Belgesi	46.350,00	45.200,00			0,96%	0,50%	
09	Enerji Kimlik Belgesi	0,00	0,00			0,00%	0,00%	
10	Etilü Proje ve Danışmanlık Hizmetleri İçin Anaphtar Teknik Personel Oda Kayıt Belgesi	6.750,00	11.700,00			0,14%	0,13%	
11	Etilü Proje ve Danışmanlık Hizmetleri İçin Teknik Personel Oda Kayıt Belgesi	6.300,00	15.000,00			0,13%	0,17%	
12	Yapım Hizmetleri İçin Anaphtar Teknik Personel Oda Kayıt Belgesi	68.000,00	107.700,00			1,37%	1,20%	
13	Yapım Hizmetleri İçin Teknik Personel Oda Kayıt Belgesi	6.000,00	18.700,00			0,12%	0,21%	
14	Riskli Yapı Lisans Başvurusu Oda Kayıt Belgesi (Genel)	0,00	1.800,00			0,00%	0,02%	
15	Riskli Yapı Lisans Başvurusu Oda Kayıt Belgesi (Yapı Denetim/Laboratuvar Çalışanları İçin)	0,00	0,00			0,00%	0,00%	
16	Birliklik Oda Kayıt Belgesi	0,00	12.950,00			0,00%	0,14%	
17	Enerji Kimlik Belgesi	0,00	900,00			0,00%	0,01%	
18	Enerji Kimlik Belgesi Kursu Oda Kayıt Belgesi	0,00	0,00			0,00%	0,00%	
19	LPG Otogaz İstasyonu/Dolum Tesisi Sorumluluğu Eğitimi Oda Kayıt Belgesi	0,00	0,00			0,00%	0,00%	
20	Sanitasyon Şifli Oda Kayıt Belgesi (Kamu)	105.600,00	100.000,00			2,19%	1,11%	
21	Sanitasyon Şifli Oda Kayıt Belgesi (Ruhusaltı)	209.700,00	382.900,00			4,35%	4,25%	
22	Yüküm Sorumlusu Fennî Mesuliyet Belgesi	0,00	0,00			0,00%	0,00%	
23	Yapı Denetim Kuruluşu Ortağı Oda Kayıt Belgesi	36.250,00	161.250,00			0,75%	1,79%	
24	LPG Otogaz İstasyonu Sorumluluğu Müdürlüğü Belgesi	1.000,00	3.700,00			0,02%	0,04%	
25	LPG Dolum Tesisi İstasyonu Sorumluluğu Müdürlüğü Belgesi	600,00	3.700,00			0,01%	0,04%	
26	Yüküm Sorumlusu Fennî Mesuliyet Belgesi	0,00	0,00			0,00%	0,00%	
27	Oda Kayıt Belgesi (İngilizce)	600,00	900,00			0,01%	0,01%	
28	MBDG Dosya Başvuru Ücreti	0,00	0,00			0,00%	0,00%	
29	MBDG Yıllık Listeleme Harcı	0,00	0,00			0,00%	0,00%	
30	Referans Belge Başvuru Ücreti Gelirleri	0,00	0,00			0,00%	0,00%	
31	Referans Belge Ücreti Gelirleri	0,00	0,00			0,00%	0,00%	
06	SİM Belgesi Gelirleri	292.500,00	381.000,00			6,07%	4,23%	
01	SİM Belgesi Kayıt Gelirleri	68.250,00	126.000,00			1,42%	1,40%	
02	SİM Belgesi Yenileme Gelirleri	224.250,00	255.000,00			4,66%	2,83%	
07	İsyer Tescil Belgesi Gelirleri	933.000,00	1.737.000,00			19,37%	19,30%	
01	İsyer Tescil Belgesi Kayıt Gelirleri	115.500,00	222.000,00			2,40%	2,47%	
02	İsyer Tescil Belgesi Onay Gelirleri	817.500,00	1.515.000,00			16,97%	16,84%	
08	Yetkinlik Belgelendirme Gelirleri	0,00	0,00			0,00%	0,00%	
01	Yetkinlik Belgelendirme Başvuru Gelirleri	0,00	0,00			0,00%	0,00%	
02	Yetkinlik Belgelendirme Ödenti Gelirleri	0,00	0,00			0,00%	0,00%	
09	Kamulaştırma Birlikliklik Yetki Belgesi Onay Gelirleri	0,00	0,00			0,00%	0,00%	
10	Diğer Belge Gelirleri	0,00	0,00			0,00%	0,00%	
600.03	Hizmet Karşılığı Gelirler	487.000,00	1.576.000,00	3,24		10,11%	17,51%	
01	Mesleki Denetim Hizmet Bedeli Gelirleri	3.000,00	0,00			0,06%	0,00%	
02	Zemin ve Temel Etüt Raporları İçin Mesleki Denetim Hizmet Bedeli Gelirleri	0,00	0,00			0,00%	0,00%	
03	Laboratuvar Hizmet Gelirleri	0,00	0,00			0,00%	0,00%	
04	Birlikliklik Hizmet Gelirleri	484.000,00	865.000,00			10,05%	9,61%	
01	Kamulaştırma Birlikliklik Başvuru Gelirleri	0,00	0,00			0,00%	0,00%	
02	Diğer Birlikliklik Hizmet Gelirleri	484.000,00	865.000,00			10,05%	9,61%	
05	Meslek İçin Eğitim Gelirleri	0,00	711.000,00			0,00%	7,90%	
06	Mesleki Yarışmalarda Derece ve Mansiyon Kazananların ödülleri ile Jürüye Üye Seçilenlerin Alacakları Ücretlerin %5'i	0,00	0,00			0,00%	0,00%	
07	Diğer Hizmet Karşılığı Gelirler	0,00	0,00			0,00%	0,00%	
600.04	Yayın Gelirleri	111.050,00	187.550,00	1,69		2,31%	2,08%	
01	Süreli Yayın Gelirleri	0,00	0,00			0,00%	0,00%	
02	Diğer Yayın Gelirleri	111.050,00	187.550,00			2,31%	2,08%	
600.05	Kira Gelirleri	0,00	0,00			0,00%	0,00%	
600.06	Banka ve Faiz Gelirleri	95.513,89	161.759,27	1,69		1,98%	1,80%	
600.07	Bağış ve Yardım Gelirleri	0,00	742.222,00	7,00		0,00%	8,25%	
600.08	Diğer Gelirler	106.000,00	8.998.991,27	1,87		2,20%	100,00%	
	TOPLAM	4.816.763,89	8.998.991,27					

TMMOB İNŞAAT MÜHENDİSLERİ ODASI

MERSİN ŞUBE

2024 YILI TAHMİNİ GİDER BÜTÇE

		2024 TAHMİNİ GİDER BÜTÇESİ	2024 GERÇEKLEŞEN GİDER BÜTÇESİ	ARTIŞ %
770.01	Yönetim Giderleri	26.828,00	21.665,00	0,81
01	Profesyonel Yönetici Ücret ve Giderleri			
02	Yönetim Kurulu Oturum Ücretleri			
03	Yönetim Kurulu Üyeleri Seyahat Giderleri ve Harcırahları	5.000,00		
04	Yönetim Kurulu Diğer Giderleri	21.828,00	21.665,00	
770.02	Personel Giderleri	2.449.829,59	2.280.797,22	0,93
01	Personel Esas Ücretleri	1.466.629,62	1.451.509,85	
02	Personel İkramiyeleri	31.860,05	23.989,40	
03	Personel Sosyal Yardım Giderleri	245.929,10	216.526,82	
04	Personel Fazla Çalışma	25.000,00	8.117,40	
05	Kıdem ve İhbar Tazminatları	83.120,79		
06	SGK Primi İşçi ve İşveren Payı	597.290,04	580.653,75	
770.03	Dışardan Sağlanan Hizmet Alım Giderleri	621.953,25	477.501,53	0,77
01	Posta-Kargo Giderleri	19.855,37	11.918,46	
02	Haberleşme Giderleri	25.712,88	21.112,50	
03	Elektrik,Su,Yakıt, Tüketim ve Aidat Giderleri	95.548,80	105.012,60	
04	Bina Bakım ve Onarım Giderleri	46.383,37	21.946,99	
05	Büro Giderleri	80.213,98	71.768,98	
01	Kırtasiye ve Basılı Kağıt Giderleri	26.408,90	20.673,96	
02	Bilgisayar Sarf Malzeme Giderleri	21.624,00	19.080,00	
03	Arşivleme ve Dokümantasyon Giderleri	0,00		
04	Büro Malzemeleri Bakım ve Onarım Giderleri	0,00		
05	Mutfak ve Temizlik Malzemesi Giderleri	32.181,07	32.015,02	
06	Danışmanlık Giderleri			
07	Telif Hakları Giderleri			
08	Bilirkişilik Giderleri	344.238,86	245.742,00	
09	Diğer dışardan sağlanan hizmet alım giderler	10.000,00		
770.04	Amaca Yönelik Giderler	304.905,00	264.752,61	0,87
01	Genel Kurul Giderleri	124.905,00	124.905,00	
02	Ortak Toplantı Giderleri			
03	Oda Organları, Yardımcı Organlar, Komisyon, Çalışma Gurubu Giderleri	0,00	0,00	
01	Onur Kurulu			
02	Denetleme Kurulu			
03	Danışma Kurulu			
04	Yardımcı Organlar			
05	Şube Komisyon ve Çalışma Grupları			
04	Teknik, Bilimsel, Mesleki Etkinlik Giderleri	10.000,00		
05	Mesleki Eğitim Giderleri	25.000,00	20.374,96	
06	Laboratuvar Giderleri			
07	Diğer Amaca Yönelik Giderler	140.000,00	108.570,00	
08	genç-İMO Giderleri	5.000,00	10.902,65	
770.05	Yayın Giderleri	107.000,00	106.800,00	1,00
01	Sürekli Yayın Giderleri			
02	Diğer Yayın Giderleri	107.000,00	106.800,00	
770.06	TMMOB Odenti Giderleri			
770.07	Ulusal-Uluslar arası Kuruluşlara Üyelik Giderleri			
770.08	TMMOB Kurul, Komisyon ve Etkinlik Giderleri	10.000,00	13.599,30	1,36
770.09	Çeşitli Giderler	185.558,20	164.310,52	0,89
01	Kira giderleri			
02	Şehir İçi Seyahat Giderleri			
03	Temsil ve ağırlama giderleri	20.000,00	3.375,00	
04	İlan giderleri			
05	Mahkeme, Noter ve İcra Giderleri	2.000,00	2.907,42	
06	Vergi, Resim Harç Giderleri	22.558,20	18.302,40	
07	Taahhüt, Tamir, Bakım, Onarım ve Yakıt Giderleri	20.000,00	19.721,19	
08	Sigorta giderleri	80.000,00	59.346,62	
09	Gecikme zamları ve para cezaları			
10	Bağış ve yardımlar			
11	Gider kaydedilen demirbaşlar			
12	Banka giderleri	40.000,00	60.657,89	
13	Diğer çeşitli giderler	1.000,00		
770.11	Temsilcilik Giderleri	49.673,66	44.308,38	0,89
770.12	KIYMET ALIMLARI	10.000,00	19.200,00	1,92
01	Arsa ve Araziler			
02	Binalar			
03	Tesis, Makine ve Cihazlar			
04	Taahhütler			
05	Demirbaşlar	10.000,00	19.200,00	
06	Yapılmakta Olan Yatırımlar			
07	Verilen Avanslar			
TOPLAM		3.765.747,71	3.392.934,56	0,90

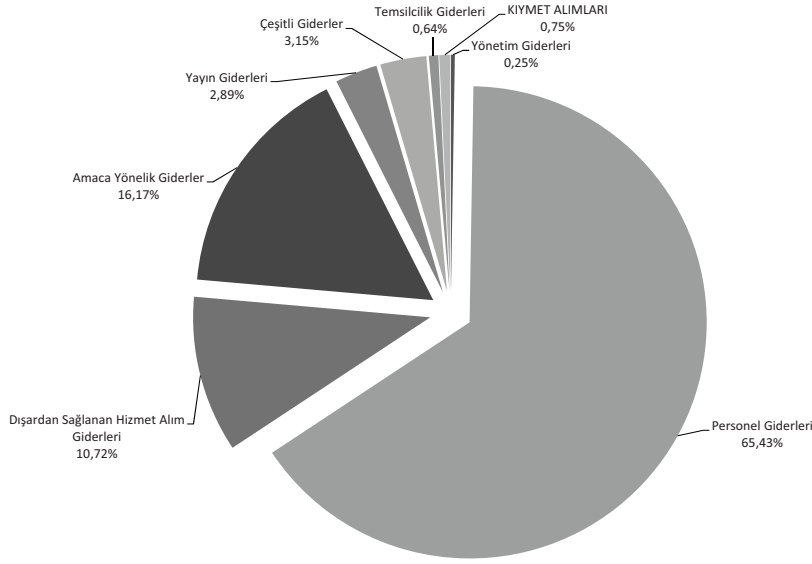
TMMOB İNŞAAT MÜHENDİSLERİ ODASI

MERSİN ŞUBE

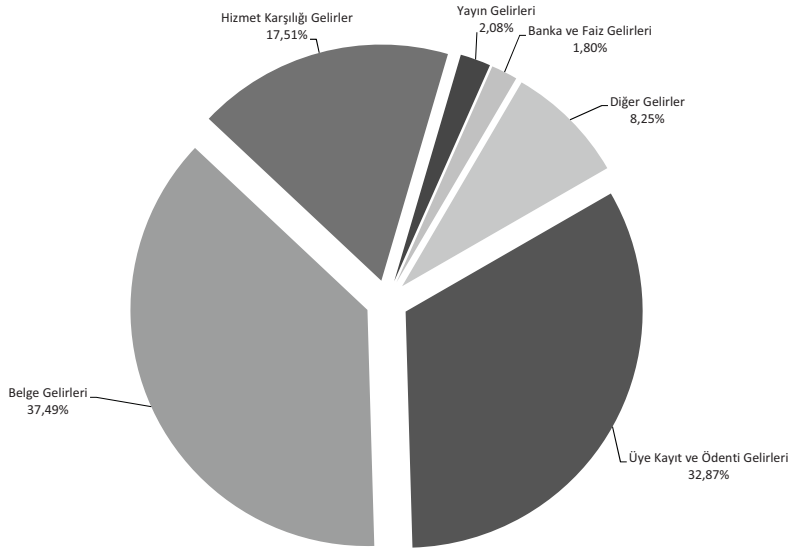
2025 YILI TAHMİNİ - GERÇEKLEŞEN BÜTÇE ANALİZİ

		2025 TAHMİNİ GİDER BÜTÇESİ	2025 GERÇEKLEŞEN GİDER BÜTÇESİ	ARTIŞ %
770.01	Yönetim Giderleri	50.000,00	15.050,00	0,30
01	Profesyonel Yönetici Ücret ve Giderleri			
02	Yönetim Kurulu Oturum Ücretleri			
03	Yönetim Kurulu Üyeleri Seyahat Giderleri ve Harcırahları			
04	Yönetim Kurulu Diğer Giderleri	50.000,00	15.050,00	
770.02	Personel Giderleri	5.948.977,42	3.873.931,74	0,65
01	Personel Esas Ücretleri	2.404.702,17	2.360.118,35	
02	Personel İkramiyeleri	78.315,00	76.857,92	
03	Personel Sosyal Yardım Giderleri	388.216,00	385.021,00	
04	Personel Fazla Çalışma	40.000,00	27.639,00	
05	Kıdem ve İhbar Tazminatları	1.985.550,09		
06	SGK Primi İşçi ve İşveren Payı	1.052.194,16	1.024.295,47	
770.03	Dışardan Sağlanan Hizmet Alım Giderleri	605.564,73	634.466,41	1,05
01	Posta-Kargo Giderleri	21.354,77	14.990,37	
02	Haberleşme Giderleri	40.788,84	48.558,85	
03	Elektrik,Su,Yakıt, Tüketim ve Aidat Giderleri	143.203,20	120.023,00	
04	Bina Bakım ve Onarım Giderleri	100.000,00	72.278,66	
05	Büro Giderleri	67.417,92	69.114,73	
01	Kırtasiye ve Basılı Kağıt Giderleri	19.046,40	19.529,90	
02	Bilgisayar Sarf Malzeme Giderleri	6.456,00	12.500,00	
03	Arşivleme ve Dokümantasyon Giderleri	0,00		
04	Büro Malzemeleri Bakım ve Onarım Giderleri	0,00		
05	Mutfak ve Temizlik Malzemesi Giderleri	41.915,52	37.084,83	
06	Danışmanlık Giderleri	0,00		
07	Telif Hakları Giderleri	0,00		
08	Bilirkişilik Giderleri	232.800,00	309.500,80	
09	Diğer dışardan sağlanan hizmet alım giderler	0,00		
770.04	Amaca Yönelik Giderler	727.444,24	957.402,33	1,32
01	Genel Kurul Giderleri	10.000,00		
02	Ortak Toplantı Giderleri			
03	Oda Organları, Yardımcı Organlar, Komisyon, Çalışma Gurubu Giderleri	0,00	0,00	
01	Onur Kurulu			
02	Denetleme Kurulu			
03	Danışma Kurulu			
04	Yardımcı Organlar			
05	Şube Komisyon ve Çalışma Grupları			
04	Teknik, Bilimsel, Mesleki Etkinlik Giderleri			
05	Meslekiçi Eğitim Giderleri	300.000,00	257.517,50	
06	Laboratuvar Giderleri			
07	Diğer Amaca Yönelik Giderler	400.000,00	675.240,00	
08	genç-İMO Giderleri	17.444,24	24.644,83	
770.05	Yayın Giderleri	175.000,00	171.000,00	0,98
01	Sürekli Yayın Giderleri			
02	Diğer Yayın Giderleri	175.000,00	171.000,00	
770.06	TMMOB Odenti Giderleri			
770.07	Ulusal-Uluslar arası Kuruluşlara Üyelik Giderleri			
770.08	TMMOB Kurul, Komisyon ve Etkinlik Giderleri	21.758,88		0,00
770.09	Çeşitli Giderler	251.720,63	186.250,44	0,74
01	Kira giderleri	0,00		
02	Şehir İçi Seyahat Giderleri	0,00		
03	Temsil ve ağırlama giderleri	30.000,00	5.000,00	
04	İlan giderleri	0,00		
05	Mahkeme, Noter ve İcra Giderleri	4.651,88		
06	Vergi, Resim Harç Giderleri	30.359,52	22.712,60	
07	Taşıt, Tamir, Bakım, Onarım ve Yakıt Giderleri	31.553,90	10.065,00	
08	Sigorta giderleri	94.954,59	79.706,35	
09	Gecikme zamları ve para cezaları	0,00		
10	Bağış ve yardımlar	0,00		
11	Gider kaydedilen demirbaşlar	0,00		
12	Banka giderleri	60.200,74	68.766,49	
13	Diğer çeşitli giderler	0,00		
770.11	Temsilcilik Giderleri	50.000,00	37.787,00	0,76
770.12	KIYMET ALIMLARI	100.000,00	44.600,00	0,45
01	Arsa ve Araziler			
02	Binalar			
03	Tesis, Makine ve Cihazlar			
04	Taşıtlar			
05	Demirbaşlar	100.000,00	44.600,00	
06	Yapılmakta Olan Yatırımlar			
07	Verilen Avanslar			
TOPLAM		7.930.465,89	5.920.487,92	0,75

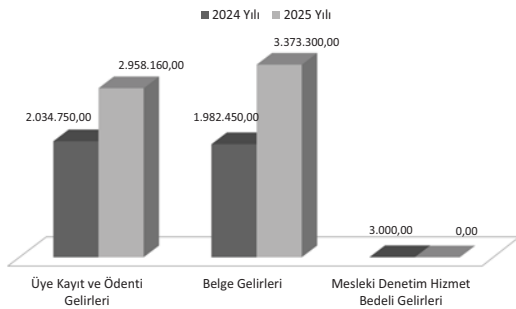
Mersin Şube 2025 Yılı Gider Dağılımı



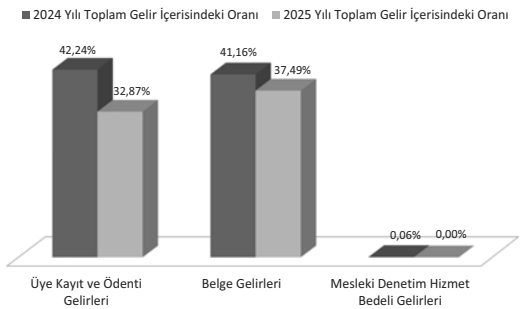
Mersin Şube 2025 Yılı Gelir Dağılımı



Mersin Şube Gelir Kalemlerinin 2024-2025 Yılı Karşılaştırması



Mersin Şube Gelir Kalemlerinin Toplam Gelir İçerisindeki Oransal Değerleri



İNŞAAT MÜHENDİSLERİ ODASI
MUĞLA ŞUBE
31.12.2024 TARİHİ İTİBARIYLA BİLANÇOSU

AKTİF		PASİF
KASA HESABI	28.242,21	59.242,00
BANKALAR HESABI	1.111.328,29	129.643,00
KREDİ KARTI SLİPLERİ HESABI	746.286,64	1.867.661,24
BİNALAR HESABI	80.000,00	
DEMİRBAŞLAR HESABI	90.689,10	
	2.056.546,24	2.056.546,24
		ÖDENECEK VERGİLER ve FONLAR HESABI ÖDENECEK SOSYAL GÜVENLİK KES.HESABI ÖZ VARLIKLAR HESABI

İNŞAAT MÜHENDİSLERİ ODASI
MUĞLA ŞUBE
31.12.2025 TARİHİ İTİBARIYLA BİLANÇOSU

AKTİF		PASİF
KASA HESABI	27.586,92	116.846,00
BANKALAR HESABI	3.890.013,03	264.926,00
KREDİ KARTI SLİPLERİ HESABI	712.101,70	4.498.218,75
BİNALAR HESABI	80.000,00	
DEMİRBAŞLAR HESABI	170.289,10	
	4.879.990,75	4.879.990,75
		ÖDENECEK VERGİLER ve FONLAR HESABI ÖDENECEK SOSYAL GÜVENLİK KES.HESABI ÖZ VARLIKLAR HESABI

TMMOB İNŞAAT MÜHENDİSLERİ ODASI
MUĞLA ŞUBE
2024-2025 YILLARI KARŞILAŞTIRMALI GELİR ANALİZİ
ÜYE SAYISI 2.516

600.01	Üye Kayıt ve Ödenti Gelişleri	2024 YILI		2025 YILI		ARTIŞ ORAN	GELİR KALEMLERİNİN TOPLAM GELİR İÇİNDEKİ ORANI	
		GERÇEKLEŞEN GELİR BÜTÇESİ	GERÇEKLEŞEN GELİR BÜTÇESİ	GERÇEKLEŞEN GELİR BÜTÇESİ	GERÇEKLEŞEN GELİR BÜTÇESİ		2024 FASIL ORAN	2025 FASIL ORAN
01	Üye Kayıt Gelişleri	1.844.710,00	3.073.540,00	37.200,00	37.200,00	1,67	0,31%	0,17%
02	Üye Kimlik Yenileme Gelişleri	5.400,00	9.540,00	5.400,00	9.540,00		0,05%	0,04%
03	Üye Carı Yılı Ödenti Gelişleri	1.035.040,00	1.910.100,00	1.035.040,00	1.910.100,00		7,24%	8,93%
04	Üye Geçmiş Yılı Ödenti Gelişleri	768.480,00	1.107.450,00	768.480,00	1.107.450,00		0,00%	0,00%
05	Geçici Üye Kayıt ve Ödenti Gelişleri	0,00	0,00	0,00	0,00		0,00%	0,00%
06	Öğrenci Üye Kayıt Gelişleri	1.330,00	2.050,00	1.330,00	2.050,00		0,01%	0,01%
07	Öğrenci Üye Ödenti Gelişleri	6,00	6,00	6,00	6,00		0,00%	0,00%
08	Kayıt Açma Ödenti Gelişleri	1.200,00	7.200,00	1.200,00	7.200,00		0,00%	0,00%
09	Enerji Kimlik Belgesi Uzamını Kimlik Kartı	0,00	0,00	0,00	0,00		0,00%	0,00%
600.02	Beğçe Gelişleri	5.433.250,00	8.655.550,00	8.655.550,00	8.655.550,00	1,59	51,16%	40,49%
01	Oda Kayıt Belgesi Gelişleri	0,00	0,00	0,00	0,00		0,00%	0,00%
02	Fennî Mesuliyet Belgesi Gelişleri	214.000,00	241.200,00	214.000,00	241.200,00		2,01%	1,13%
03	Statik Proje Mühümlüğü Belgesi Gelişleri	769.050,00	1.043.700,00	769.050,00	1.043.700,00		6,24%	4,88%
04	Sanitasyon Sıfırlama Belgesi Gelişleri	336.000,00	0,00	336.000,00	0,00		3,06%	0,00%
05	Geo-teknik Değerlendirme Sorumluluğu Belgesi Gelişleri	68.150,00	109.200,00	68.150,00	109.200,00		0,62%	0,51%
06	Üye Tanıtım Oda Kayıt Belgesi (Genel)	17.500,00	36.800,00	17.500,00	36.800,00		0,16%	0,33%
07	Üye Tanıtım Oda Kayıt Belgesi (Yapı Denetim Çalışanları İçin)	17.500,00	36.800,00	17.500,00	36.800,00		0,16%	0,33%
08	Mesleki Kurumlar Oda Kayıt Belgesi	23.400,00	33.700,00	23.400,00	33.700,00		0,22%	0,17%
09	Enerji Kimlik Belgesi	0,00	0,00	0,00	0,00		0,00%	0,00%
10	Enerji Kimlik Belgesi Kursu Oda Kayıt Belgesi	0,00	0,00	0,00	0,00		0,00%	0,00%
11	Enerji Kimlik Belgesi Kursu Oda Kayıt Belgesi	900,00	5.600,00	900,00	5.600,00		0,01%	0,03%
12	Enerji Kimlik Belgesi Kursu Oda Kayıt Belgesi	7.350,00	11.500,00	7.350,00	11.500,00		0,07%	0,05%
13	Yapım Hizmetleri İçin Anapazar Teknik Personel Oda Kayıt Belgesi	40.800,00	59.800,00	40.800,00	59.800,00		0,38%	0,28%
14	Yapım Hizmetleri İçin Anapazar Teknik Personel Oda Kayıt Belgesi	23.100,00	39.300,00	23.100,00	39.300,00		0,22%	0,18%
15	Riskli Yapı Lisans Başvurusu Oda Kayıt Belgesi (Genel)	8.850,00	15.000,00	8.850,00	15.000,00		0,08%	0,07%
16	Riskli Yapı Lisans Başvurusu Oda Kayıt Belgesi (Yapı Denetim/Laboratuvar Çalışanları İçin)	3.600,00	900,00	3.600,00	900,00		0,03%	0,00%
17	Birliklik Oda Kayıt Belgesi	0,00	45.850,00	0,00	45.850,00		0,00%	0,21%
18	Enerji Kimlik Belgesi Kursu Oda Kayıt Belgesi	0,00	0,00	0,00	0,00		0,00%	0,00%
19	LPG Otogaz İstasyonu/Dolum Tesisi Sorumluluğu Eğitim Oda Kayıt Belgesi	439.350,00	159.300,00	439.350,00	159.300,00		4,14%	0,75%
20	Sanitasyon Sıfırlama Oda Kayıt Belgesi (Kamu)	723.600,00	1.849.700,00	723.600,00	1.849.700,00		6,81%	8,65%
21	Sanitasyon Sıfırlama Oda Kayıt Belgesi (Ruhatsız)	72.600,00	123.000,00	72.600,00	123.000,00		0,68%	0,58%
22	Yapım Sorumluluğu Fennî Mesuliyet Belgesi	45.000,00	24.000,00	45.000,00	24.000,00		0,42%	0,11%
23	Yapı Denetim Kuruluşu Ortağı Oda Kayıt Belgesi	3.000,00	1.600,00	3.000,00	1.600,00		0,03%	0,01%
24	LPG Otogaz İstasyonu Sorumluluğu Müdür Belgesi	157.200,00	232.700,00	157.200,00	232.700,00		1,48%	1,09%
25	LPG Dolun Tesisi İstasyonu Sorumluluğu Müdür Belgesi	4.950,00	6.900,00	4.950,00	6.900,00		0,05%	0,03%
26	Oda Kayıt Belgesi (İngilizce)	0,00	0,00	0,00	0,00		0,00%	0,00%
27	MBDG Dosyası Başvuru Ücreti	0,00	0,00	0,00	0,00		0,00%	0,00%
28	MBDG Yıllık Listeleme Harcı	0,00	0,00	0,00	0,00		0,00%	0,00%
29	Referans Belge Başvuru Ücreti Gelişleri	0,00	0,00	0,00	0,00		0,00%	0,00%
30	Referans Belge Ücreti Gelişleri	0,00	0,00	0,00	0,00		0,00%	0,00%
31	Referans Belge Ücreti Gelişleri	0,00	0,00	0,00	0,00		0,00%	0,00%
06	SİM Belgesi Gelişleri	639.750,00	733.000,00	639.750,00	733.000,00		6,02%	3,43%
02	SİM Belgesi Kayıt Gelişleri	123.750,00	160.000,00	123.750,00	160.000,00		1,17%	0,75%
02	SİM Belgesi Yenileme Gelişleri	516.000,00	573.000,00	516.000,00	573.000,00		4,86%	2,68%
07	İşyeri Tescil Belgesi Gelişleri	1.839.000,00	3.512.000,00	1.839.000,00	3.512.000,00		17,31%	16,43%
01	İşyeri Tescil Belgesi Kayıt Gelişleri	237.000,00	316.000,00	237.000,00	316.000,00		2,23%	1,48%
02	İşyeri Tescil Belgesi Onay Gelişleri	1.602.000,00	3.196.000,00	1.602.000,00	3.196.000,00		15,08%	14,95%
08	Yetkinlik Belgelendirme Gelişleri	0,00	0,00	0,00	0,00		0,00%	0,00%
01	Yetkinlik Belgelendirme Başvuru Gelişleri	0,00	0,00	0,00	0,00		0,00%	0,00%
02	Yetkinlik Belgelendirme Ödenti Gelişleri	0,00	0,00	0,00	0,00		0,00%	0,00%
09	Kamulaştırma Birliklik Yekü Belgesi Onay Gelişleri	0,00	0,00	0,00	0,00		0,00%	0,00%
10	Diğer Belge Gelişleri	0,00	0,00	0,00	0,00		0,00%	0,00%
600.03	Hizmet Karşılığı Gelişleri	3.333.590,18	8.354.850,00	3.333.590,18	8.354.850,00	2,51	31,39%	39,08%
01	Mesleki Denetim Hizmet Bedeli Gelişleri	36.150,00	130.800,00	36.150,00	130.800,00		0,34%	0,61%
02	Zemin ve Temel Etüt Raporları İçin Mesleki Denetim Hizmet Bedeli Gelişleri	0,00	0,00	0,00	0,00		0,00%	0,00%
03	Laboratuvar Hizmet Gelişleri	3.500,00	0,00	3.500,00	0,00		0,03%	0,00%
04	Birliklik Hizmet Gelişleri	1.544.050,00	2.319.800,00	1.544.050,00	2.319.800,00		14,54%	10,85%
01	Kamulaştırma Birliklik Başvuru Gelişleri	0,00	0,00	0,00	0,00		0,00%	0,00%
02	Diğer Birliklik Hizmet Gelişleri	1.544.050,00	2.319.800,00	1.544.050,00	2.319.800,00		14,54%	10,85%
05	Teknik, Bilimsel, Mesleki Etkinlik Gelişleri	0,00	2.406.250,00	0,00	2.406.250,00		0,00%	11,26%
06	Meslek İçi Eğitim Gelişleri	0,00	0,00	0,00	0,00		0,00%	0,00%
07	Mesleki Yarışmalarda Derece ve Mansiyon Kazananların ödülleri ile Jürüye Üye Seçmelerinin Alacakları Ücretlerin %5'i	0,00	0,00	0,00	0,00		0,00%	0,00%
08	Diğer Hizmet Karşılığı Gelişleri	1.749.890,18	3.498.000,00	1.749.890,18	3.498.000,00		16,48%	16,36%
600.04	Yayın Gelişleri	7.760,00	6.450,00	7.760,00	6.450,00	0,83	0,07%	0,03%
01	Süreli Yayın Gelişleri	0,00	0,00	0,00	0,00		0,00%	0,00%
02	Diğer Yayın Gelişleri	7.760,00	6.450,00	7.760,00	6.450,00		0,07%	0,03%
600.05	Kira Gelişleri	0,00	0,00	0,00	0,00		0,00%	0,00%
600.06	Banka ve Faiz Gelişleri	72,65	543.881,45	72,65	543.881,45		0,00%	2,54%
600.07	Bağış ve Yardım Gelişleri	0,00	744.546,00	0,00	744.546,00		0,00%	3,48%
600.08	Diğer Gelişleri	1.470,00	506,49	1.470,00	506,49		0,01%	0,00%
	TOPLAM	10.620.852,83	21.378.817,45	10.620.852,83	21.378.817,45	2,01	100,00%	100,00%

TMMOB İNŞAAT MÜHENDİSLERİ ODASI

MUĞLA ŞUBE

2024 YILI TAHMİNİ GİDER BÜTÇE

		2024 TAHMİNİ GİDER BÜTÇESİ	2024 GERÇEKLEŞEN GİDER BÜTÇESİ	ARTIŞ %
770.01	Yönetim Giderleri	82.650,91	67.475,25	0,82
01	Profesyonel Yönetici Ücret ve Giderleri			
02	Yönetim Kurulu Oturum Ücretleri			
03	Yönetim Kurulu Üyeleri Seyahat Giderleri ve Harcırahları	15.603,70	13.212,06	
04	Yönetim Kurulu Diğer Giderleri	67.047,22	54.263,19	
770.02	Personel Giderleri	5.205.965,82	4.893.576,44	0,94
01	Personel Esas Ücretleri	2.681.292,64	2.656.436,90	
02	Personel İkramiyeleri	66.904,11	63.425,40	
03	Personel Sosyal Yardım Giderleri	495.580,39	458.051,95	
04	Personel Fazla Çalışma			
05	Kıdem ve İhbar Tazminatları	799.681,00	634.445,14	
06	SGK Primi İşçi ve İşveren Payı	1.162.507,68	1.081.217,05	
770.03	Dışardan Sağlanan Hizmet Alım Giderleri	2.542.055,14	1.917.109,24	0,75
01	Posta-Kargo Giderleri	11.317,51	9.474,74	
02	Haberleşme Giderleri	13.900,20	11.746,50	
03	Elektrik,Su,Yakıt, Tüketim ve Aidat Giderleri	54.141,24	35.300,36	
04	Bina Bakım ve Onarım Giderleri	200.000,00	78.000,00	
05	Büro Giderleri	39.856,18	75.904,14	
01	Kırtasiye ve Basılı Kağıt Giderleri	9.814,08	6.050,60	
02	Bilgisayar Sarf Malzeme Giderleri	2.500,00	450,00	
03	Arşivleme ve Dokümantasyon Giderleri	0,00		
04	Büro Malzemeleri Bakım ve Onarım Giderleri	2.500,00	41.306,67	
05	Mutfak ve Temizlik Malzemesi Giderleri	25.042,10	28.096,87	
06	Danışmanlık Giderleri			
07	Telif Hakları Giderleri			
08	Bilirkişilik Giderleri	72.840,00	42.850,00	
09	Diğer dışardan sağlanan hizmet alım giderler	2.150.000,00	1.663.833,50	
770.04	Amaca Yönelik Giderler	752.971,00	482.200,69	0,64
01	Genel Kurul Giderleri	78.546,00	78.546,60	
02	Ortak Toplantı Giderleri	65.000,00	48.367,59	
03	Oda Organları, Yardımcı Organlar, Komisyon, Çalışma Gurubu Giderleri	4.425,00	0,00	
01	Onur Kurulu			
02	Denetleme Kurulu			
03	Danışma Kurulu			
04	Yardımcı Organlar			
05	Şube Komisyon ve Çalışma Grupları	4.425,00		
04	Teknik, Bilimsel, Mesleki Etkinlik Giderleri	50.000,00	125.430,00	
05	Mesleki Eğitim Giderleri	30.000,00	3.966,34	
06	Laboratuvar Giderleri			
07	Diğer Amaca Yönelik Giderler	425.000,00	140.757,87	
08	genç-İMO Giderleri	100.000,00	85.132,29	
770.05	Yayın Giderleri	10.000,00	0,00	0,00
01	Sürelili Yayın Giderleri			
02	Diğer Yayın Giderleri	10.000,00		
770.06	TMMOB Odentü Giderleri			
770.07	Ulusal-Uluslar arası Kuruluşlara Üyelik Giderleri			
770.08	TMMOB Kurul, Komisyon ve Etkinlik Giderleri	33.500,00	1.986,25	0,06
770.09	Çeşitli Giderler	66.726,88	50.682,53	0,76
01	Kira giderleri			
02	Şehir İçi Seyahat Giderleri	2.000,00		
03	Temsil ve ağırlama giderleri	18.000,00	14.076,80	
04	İlan giderleri			
05	Mahkeme, Noter ve İcra Giderleri	3.000,00	2.920,56	
06	Vergi, Resim Harç Giderleri	4.053,79	1.087,80	
07	Taşıt, Tamir, Bakım, Onarım ve Yakıt Giderleri			
08	Sigorta giderleri	8.000,00	8.045,13	
09	Gecikme zamları ve para cezaları			
10	Bağış ve yardımlar			
11	Gider kaydedilen demirbaşlar	1.000,00	833,21	
12	Banka giderleri	10.275,49	13.170,03	
13	Diğer çeşitli giderler	20.397,60	10.549,00	
770.11	Temsilcilik Giderleri	1.662.877,58	1.826.824,82	1,10
770.12	KIYMET ALIMLARI	50.000,00	4.572,00	0,09
01	Arsa ve Araziler			
02	Binalar			
03	Tesis, Makine ve Cihazlar			
04	Taşıtlar			
05	Demirbaşlar	50.000,00	4.572,00	
06	Yapılmakta Olan Yatırımlar			
07	Verilen Avanslar			
TOPLAM		10.406.747,33	9.244.427,22	0,89

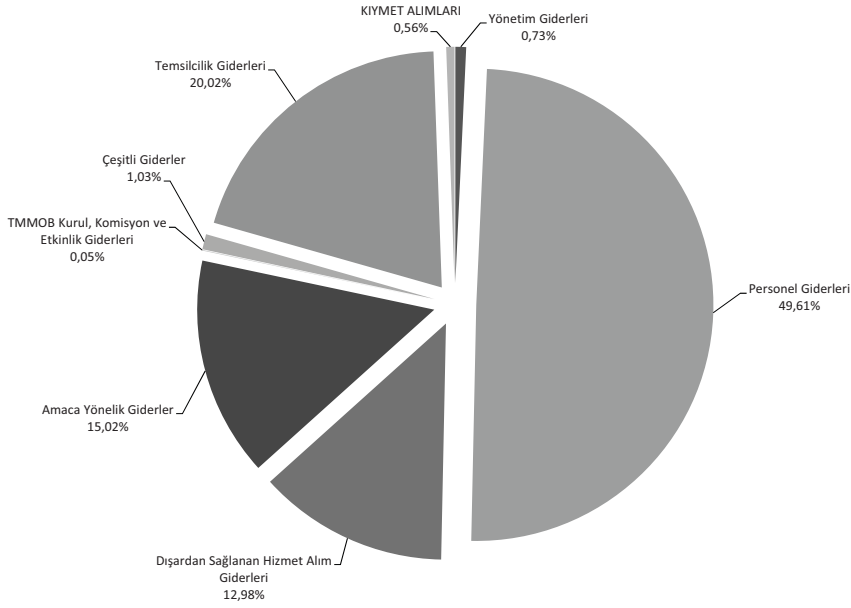
TMMOB İNŞAAT MÜHENDİSLERİ ODASI

MUĞLA ŞUBE

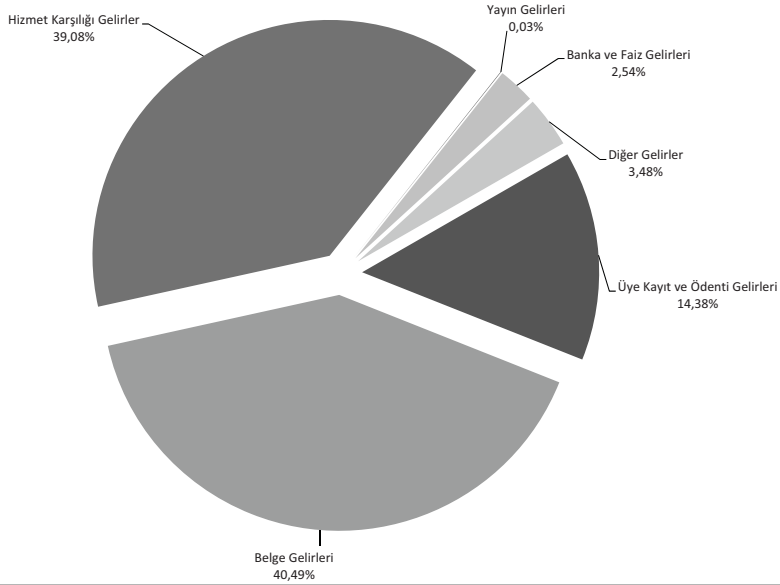
2025 YILI TAHMİNİ - GERÇEKLEŞEN BÜTÇE ANALİZİ

		2025 TAHMİNİ GİDER BÜTÇESİ	2025 GERÇEKLEŞEN GİDER BÜTÇESİ	ARTIŞ %
770.01	Yönetim Giderleri	107.960,40	103.738,63	0,96
01	Profesyonel Yönetici Ücret ve Giderleri			
02	Yönetim Kurulu Oturum Ücretleri			
03	Yönetim Kurulu Üyeleri Seyahat Giderleri ve Harcırahları	21.139,30	31.749,59	
04	Yönetim Kurulu Diğer Giderleri	86.821,10	71.989,04	
770.02	Personel Giderleri	10.113.785,81	7.088.440,27	0,70
01	Personel Esas Ücretleri	4.473.466,75	4.241.176,39	
02	Personel İkramiyeleri	182.735,00	158.839,73	
03	Personel Sosyal Yardım Giderleri	803.126,00	769.173,74	
04	Personel Fazla Çalışma			
05	Kıdem ve İhbar Tazminatları	2.665.995,43		
06	SGK Primi İşçi ve İşveren Payı	1.988.462,63	1.919.250,41	
770.03	Dışardan Sağlanan Hizmet Alım Giderleri	3.260.524,09	1.855.430,58	0,57
01	Posta-Kargo Giderleri	24.159,38	20.057,56	
02	Haberleşme Giderleri	12.648,00	15.227,49	
03	Elektrik,Su,Yakıt, Tüketim ve Aidat Giderleri	69.020,76	54.038,68	
04	Bina Bakım ve Onarım Giderleri	300.000,00	51.934,30	
05	Büro Giderleri	106.135,95	39.496,55	
01	Kırtasiye ve Basılı Kağıt Giderleri	9.680,96	4.766,20	
02	Bilgisayar Sarf Malzeme Giderleri	1.500,00	217,60	
03	Arşivleme ve Dokümantasyon Giderleri	0,00		
04	Büro Malzemeleri Bakım ve Onarım Giderleri	50.000,00	45,00	
05	Mutfak ve Temizlik Malzemesi Giderleri	44.954,99	34.467,75	
06	Danışmanlık Giderleri	0,00		
07	Telif Hakları Giderleri	0,00		
08	Bilirkişilik Giderleri	248.560,00	294.240,00	
09	Diğer dışardan sağlanan hizmet alım giderler	2.500.000,00	1.380.436,00	
770.04	Amaca Yönelik Giderler	4.236.814,22	2.146.784,71	0,51
01	Genel Kurul Giderleri	20.000,00		
02	Ortak Toplantı Giderleri	25.000,00	26.046,46	
03	Oda Organları, Yardımcı Organlar, Komisyon, Çalışma Gurubu Giderleri	10.000,00	9.053,52	
01	Onur Kurulu			
02	Denetleme Kurulu			
03	Danışma Kurulu			
04	Yardımcı Organlar			
05	Şube Komisyon ve Çalışma Grupları	10.000,00	9.053,52	
04	Teknik, Bilimsel, Mesleki Etkinlik Giderleri	2.500.000,00	285.450,53	
05	Meslekiçi Eğitim Giderleri	1.000.000,00	956.758,99	
06	Laboratuvar Giderleri			
07	Diğer Amaca Yönelik Giderler	600.000,00	809.219,00	
08	genç-İMO Giderleri	81.814,22	60.256,21	
770.05	Yayın Giderleri	10.000,00	0,00	0,00
01	Sürelili Yayın Giderleri			
02	Diğer Yayın Giderleri	10.000,00		
770.06	TMMOB Odenti Giderleri			
770.07	Ulusal-Uluslar arası Kuruluşlara Üyelik Giderleri			
770.08	TMMOB Kurul, Komisyon ve Etkinlik Giderleri	50.000,00	6.630,00	0,13
770.09	Çeşitli Giderler	189.797,67	147.864,71	0,78
01	Kira giderleri	0,00		
02	Şehir İçi Seyahat Giderleri	5.000,00		
03	Temsil ve ağırlama giderleri	30.000,00	20.333,92	
04	İlan giderleri	0,00		
05	Mahkeme, Noter ve İcra Giderleri	4.672,90		
06	Vergi, Resim Harç Giderleri	5.000,00	1.386,60	
07	Taşıt, Tamir, Bakım, Onarım ve Yakıt Giderleri	0,00		
08	Sigorta giderleri	12.872,22	8.925,33	
09	Gecikme zamları ve para cezaları	0,00		
10	Bağış ve yardımlar	0,00		
11	Gider kaydedilen demirbaşlar	8.099,98	4.573,99	
12	Banka giderleri	108.331,77	103.867,87	
13	Diğer çeşitli giderler	15.820,80	8.777,00	
770.11	Temsilcilik Giderleri	2.750.000,00	2.861.118,04	1,04
770.12	KIYMET ALIMLARI	100.000,00	79.600,00	0,80
01	Arsa ve Araziler			
02	Binalar			
03	Tesis, Makine ve Cihazlar			
04	Taşıtlar			
05	Demirbaşlar	100.000,00	79.600,00	
06	Yapılmakta Olan Yatırımlar			
07	Verilen Avanslar			
TOPLAM		20.818.882,19	14.289.606,94	0,69

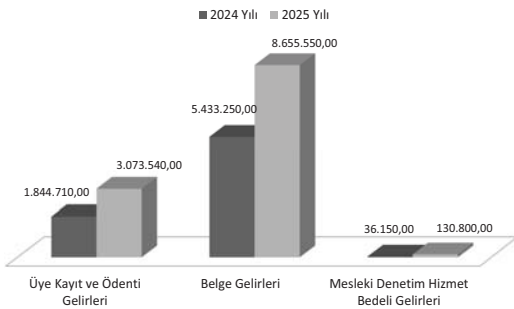
Muğla Şube 2025 Yılı Gider Dağılımı



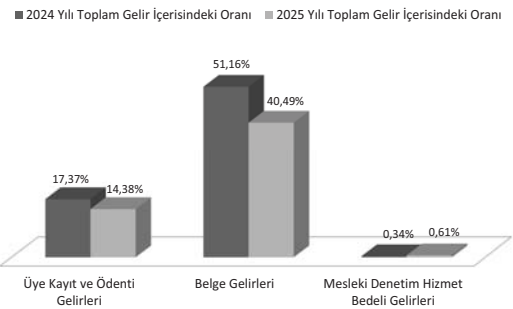
Muğla Şube 2025 Yılı Gelir Dağılımı



Muğla Şube Gelir Kalemlerinin 2024-2025 Yılı Karşılaştırması



Muğla Şube Gelir Kalemlerinin Toplam Gelir İçerisindeki Oransal Değerleri



İNŞAAT MÜHENDİSLERİ ODASI
SAKARYA ŞUBE
31.12.2024 TARİHİ İTİBARIYLA BİLANÇOSU

AKTİF	PASİF
KASA HESABI	11.296,00
BANKALAR HESABI	23.315,00
KREDİ KARTI SLİPLERİ HESABI	4.237.443,12
BİNALAR HESABI	
DEMİRBAŞLAR HESABI	
35.019,74	
1.578.553,66	
422.890,00	
1.898.211,22	
337.379,50	
4.272.054,12	4.272.054,12

İNŞAAT MÜHENDİSLERİ ODASI
SAKARYA ŞUBE
31.12.2025 TARİHİ İTİBARIYLA BİLANÇOSU

AKTİF	PASİF
KASA HESABI	16.811,00
BANKALAR HESABI	33.638,00
KREDİ KARTI SLİPLERİ HESABI	8.281.960,60
BİNALAR HESABI	
DEMİRBAŞLAR HESABI	
34.921,70	
5.473.597,18	
306.800,00	
1.898.211,22	
618.879,50	
8.332.409,60	8.332.409,60

TMMOB İNŞAAT MÜHENDİSLERİ ODASI
SAKARYA ŞUBE
2024-2025 YILLARI KARŞILAŞTIRMALI GELİR ANALİZİ
ÜYE SAYISI 2.451

600.01	Üye Kayıt ve Ödenti Gelirleri	2024 YILI GERÇEKLEŞEN GELİR BÜTÇESİ		2025 YILI GERÇEKLEŞEN GELİR BÜTÇESİ		ARTIŞ ORANI	GELİR KALEMLERİNİN TOPLAM GELİR İÇİNDEKİ ORANI	
		1.333.095,00	47.800,00	2.520.520,00	50.400,00		2024 FASIL ORANI	2025 FASIL ORANI
01	Üye Kayıt Gelirleri	47.800,00	50.400,00	50.400,00	0,90%	29,07%	25,51%	
02	Üye Kimlik Yenileme Gelirleri	13.800,00	15.120,00	15.120,00	0,26%		0,15%	
03	Üye Car Yılı Ödenti Gelirleri	659.840,00	1.119.000,00	1.119.000,00	12,51%		11,32%	
04	Üye Geçmiş Yılı Ödenti Gelirleri	807.680,00	1.329.150,00	1.329.150,00	15,32%		13,45%	
05	Geçici Üye Kayıt ve Ödenti Gelirleri	6,00	0,00	0,00	0,00%		0,00%	
06	Çiftlence Üye Kayıt Gelirleri	435,00	1.450,00	1.450,00	0,01%		0,01%	
07	Çiftlence Üye Ödenti Gelirleri	3,88	0,00	0,00	0,00%		0,00%	
08	Kayıt Açma Ödenti Gelirleri	3,88	5.400,00	5.400,00	0,00%		0,00%	
09	Envanir Kimlik Belgesi Uzmatmı Kimlik Kartı	0,00	0,00	0,00	0,00%		0,00%	
600.02	Beğe Gelirleri	1.963.600,00	3.837.350,00	3.837.350,00	37,22%	1,95	38,64%	
01	Oda Kayıt Belgesi Gelirleri	0,00	0,00	0,00	0,00%		0,00%	
02	Fennî Mesuliyet Belgesi Gelirleri	0,00	0,00	0,00	0,00%		0,00%	
03	Statik Proje Mühümlüğü Belgesi Gelirleri	25.200,00	5.400,00	5.400,00	0,48%		0,05%	
04	Sanayiye Sefiği Oda Kayıt Belgesi (Kamu)	0,00	0,00	0,00	0,00%		0,00%	
05	Sanayiye Sefiği Oda Kayıt Belgesi (Ruhatsız)	23.700,00	5.400,00	5.400,00	0,06%		0,05%	
06	Gevce Teknik Değerlendirme Sorumlusu Belgesi Gelirleri	141.600,00	233.200,00	233.200,00	3,68%		2,68%	
07	Üye Tanıtım Oda Kayıt Belgesi (Genel)	9.750,00	27.600,00	27.600,00	0,7%		0,8%	
08	Üye Tanıtım Oda Kayıt Belgesi (Yapı Denetim Çalışanları İçin)	29.700,00	39.600,00	39.600,00	0,39%		0,3%	
09	Meslek Kurumları Oda Kayıt Belgesi	27.750,00	36.400,00	36.400,00	0,53%		0,37%	
10	Etilü Proje ve Danışmanlık Hizmetleri İçin Anaphtar Teknik Personel Oda Kayıt Belgesi	450,00	0,00	0,00	0,01%		0,00%	
11	Etilü Proje ve Danışmanlık Hizmetleri İçin Teknik Personel Oda Kayıt Belgesi	7.200,00	7.500,00	7.500,00	0,00%		0,02%	
12	Yapım Hizmetleri İçin Anaphtar Teknik Personel Oda Kayıt Belgesi	27.900,00	56.100,00	56.100,00	0,14%		0,08%	
13	Yapım Hizmetleri İçin Teknik Personel Oda Kayıt Belgesi	27.900,00	56.100,00	56.100,00	0,53%		0,57%	
14	Proje Müşavirliği İçin Oda Kayıt Belgesi	14.100,00	38.500,00	38.500,00	0,27%		0,39%	
15	Riskli Yapı Lisans Başvurusu Oda Kayıt Belgesi (Genel)	0,00	0,00	0,00	0,00%		0,00%	
16	Riskli Yapı Lisans Başvurusu Oda Kayıt Belgesi (Yapı Denetim/Laboratuvar Çalışanları İçin)	0,00	0,00	0,00	0,00%		0,00%	
17	Birliklik Oda Kayıt Belgesi	0,00	12.750,00	12.750,00	0,00%		0,13%	
18	Envanir Kimlik Belgesi Kursu Oda Kayıt Belgesi	3.600,00	0,00	0,00	0,07%		0,00%	
19	LPG Otogaz İstasyonu/Dolum Tesisi Sorumluluğu Müdürlüğü Eğitim Oda Kayıt Belgesi	450,00	0,00	0,00	0,01%		0,00%	
20	Sanayiye Sefiği Oda Kayıt Belgesi (Kamu)	56.700,00	49.400,00	49.400,00	1,08%		0,50%	
21	Sanayiye Sefiği Oda Kayıt Belgesi (Ruhatsız)	35.400,00	88.500,00	88.500,00	0,67%		0,90%	
22	Yük. Sorumluluğu Fennî Mesuliyet Belgesi	2.600,00	1.200,00	1.200,00	0,05%		0,01%	
23	Yapı Denetim Kuruluşu Ortak Oda Kayıt Belgesi	28.750,00	31.500,00	31.500,00	0,55%		0,32%	
24	LPG Otogaz İstasyonu Sorumluluğu Müdürlüğü Belgesi	1.000,00	8.600,00	8.600,00	0,02%		0,09%	
25	LPG Dolum Tesisi İstasyonu Sorumluluğu Müdürlüğü Belgesi	0,00	0,00	0,00	0,00%		0,00%	
26	Yük. Sanayiye Sefiği Oda Kayıt Belgesi (Ruhatsız)	0,00	14.900,00	14.900,00	0,00%		0,15%	
27	Oda Kayıt Belgesi (İngilizce)	450,00	1.900,00	1.900,00	0,01%		0,02%	
28	MBDG Dosya Başvuru Ücreti	0,00	0,00	0,00	0,00%		0,00%	
29	MBDG Yıllık Listeleme Harcı	0,00	0,00	0,00	0,00%		0,00%	
30	Referans Belge Başvuru Ücreti Gelirleri	0,00	0,00	0,00	0,00%		0,00%	
31	Referans Belge Ücreti Gelirleri	0,00	0,00	0,00	0,00%		0,00%	
06	SİM Belgesi Gelirleri	331.500,00	696.500,00	696.500,00	6,29%		7,05%	
02	SİM Belgesi Kayıt Gelirleri	75.750,00	180.500,00	180.500,00	1,44%		1,83%	
02	SİM Belgesi Yenileme Gelirleri	255.750,00	516.000,00	516.000,00	4,85%		5,22%	
07	İşyeri Tescil Belgesi Gelirleri	1.210.500,00	2.511.000,00	2.511.000,00	22,95%		25,41%	
01	İşyeri Tescil Belgesi Kayıt Gelirleri	151.500,00	313.000,00	313.000,00	2,87%		3,17%	
02	İşyeri Tescil Belgesi Onay Gelirleri	1.059.000,00	2.198.000,00	2.198.000,00	20,08%		22,24%	
08	Yetkinlik Belgelendirme Gelirleri	0,00	0,00	0,00	0,00%		0,00%	
01	Yetkinlik Belgelendirme Başvuru Gelirleri	0,00	0,00	0,00	0,00%		0,00%	
02	Yetkinlik Belgelendirme Ödenti Gelirleri	0,00	0,00	0,00	0,00%		0,00%	
09	Kamulaştırma Birlikliklik Yetki Belgesi Onay Gelirleri	0,00	0,00	0,00	0,00%		0,00%	
10	Diğer Belge Gelirleri	0,00	0,00	0,00	0,00%		0,00%	
600.03	Hizmet Karşılığı Gelirler	167.000,00	1.071.550,00	1.071.550,00	3,17%	6,42	10,84%	
01	Mesleki Denetim Hizmet Bedeli Gelirleri	0,00	0,00	0,00	0,00%		0,00%	
02	Zemin ve Temel Etilü Raporları İçin Mesleki Denetim Hizmet Bedeli Gelirleri	0,00	0,00	0,00	0,00%		0,00%	
03	Laboratuvar Hizmet Gelirleri	0,00	0,00	0,00	0,00%		0,00%	
04	Birlikliklik Hizmet Gelirleri	167.000,00	522.300,00	522.300,00	3,17%		5,29%	
01	Kamulaştırma Birlikliklik Başvuru Gelirleri	0,00	0,00	0,00	0,00%		0,00%	
02	Diğer Birlikliklik Hizmet Gelirleri	167.000,00	522.300,00	522.300,00	3,17%		5,29%	
05	Meslek İçi Eğitim Gelirleri	0,00	50.000,00	50.000,00	0,00%		0,51%	
06	Mesleki Yarışmalarda Derece ve Mansiyon Kazananların ödülleri ile Jürüye Üye Seçilenlerin Alacakları Ücretlerin %5'i	0,00	0,00	0,00	0,00%		0,00%	
07	Diğer Hizmet Karşılığı Gelirler	0,00	0,00	0,00	0,00%		0,00%	
600.04	Yayın Gelirleri	371.300,00	640.000,00	640.000,00	7,04%	1,72	6,48%	
01	Süreli Yayın Gelirleri	0,00	0,00	0,00	0,00%		0,00%	
02	Diğer Yayın Gelirleri	371.300,00	640.000,00	640.000,00	7,04%		6,48%	
600.05	Kira Gelirleri	109.500,00	105.206,40	105.206,40	2,08%	0,96	1,06%	
600.06	Banka ve Faiz Gelirleri	771.298,01	1.097.084,34	1.097.084,34	14,63%	1,42	11,10%	
600.07	Bağış ve Yardım Gelirleri	6.435,00	0,00	0,00	0,12%	0,00	0,00%	
600.08	Diğer Gelirler	351.209,00	609.250,00	609.250,00	6,66%	1,73	6,17%	
	TOPLAM	5.273.437,01	9.880.960,74	9.880.960,74	100,00%	1,87	100,00%	

TMMOB İNŞAAT MÜHENDİSLERİ ODASI

SAKARYA ŞUBE

2024 YILI TAHMİNİ GİDER BÜTÇE

		2024 TAHMİNİ GİDER BÜTÇESİ	2024 GERÇEKLEŞEN GİDER BÜTÇESİ	ARTIŞ %
770.01	Yönetim Giderleri	90.551,88	48.123,92	0,53
01	Profesyonel Yönetici Ücret ve Giderleri			
02	Yönetim Kurulu Oturum Ücretleri			
03	Yönetim Kurulu Üyeleri Seyahat Giderleri ve Harcırahları	15.000,00		
04	Yönetim Kurulu Diğer Giderleri	75.551,88	48.123,92	
770.02	Personel Giderleri	724.719,27	769.067,29	1,06
01	Personel Esas Ücretleri	430.202,42	481.206,99	
02	Personel İkramiyeleri	10.619,70	11.023,47	
03	Personel Sosyal Yardım Giderleri	78.393,33	77.246,78	
04	Personel Fazla Çalışma			
05	Kıdem ve İhbar Tazminatları	20.780,20		
06	SGK Primi İşçi ve İşveren Payı	184.723,62	199.590,05	
770.03	Dışardan Sağlanan Hizmet Alım Giderleri	658.849,10	575.868,07	0,87
01	Posta-Kargo Giderleri	25.996,97	17.756,84	
02	Haberleşme Giderleri	11.734,80	14.904,25	
03	Elektrik,Su,Yakıt, Tüketim ve Aidat Giderleri	99.940,20	56.924,75	
04	Bina Bakım ve Onarım Giderleri	275.000,00	282.966,38	
05	Büro Giderleri	60.917,14	44.230,87	
01	Kırtasiye ve Basılı Kağıt Giderleri	23.572,13	13.465,72	
02	Bilgisayar Sarf Malzeme Giderleri	11.133,77	9.804,24	
03	Arşivleme ve Dokümantasyon Giderleri	0,00		
04	Büro Malzemeleri Bakım ve Onarım Giderleri	1.500,00	150,00	
05	Mutfak ve Temizlik Malzemesi Giderleri	24.711,24	20.810,91	
06	Danışmanlık Giderleri			
07	Telif Hakları Giderleri			
08	Bilirkişilik Giderleri	145.260,00	65.525,00	
09	Diğer dışardan sağlanan hizmet alım giderler	40.000,00	93.559,98	
770.04	Amaca Yönelik Giderler	413.666,26	1.037.067,12	2,51
01	Genel Kurul Giderleri	213.666,26	213.666,26	
02	Ortak Toplantı Giderleri	5.000,00		
03	Oda Organları, Yardımcı Organlar, Komisyon, Çalışma Gurubu Giderleri	5.000,00	5.555,00	
01	Onur Kurulu			
02	Denetleme Kurulu			
03	Danışma Kurulu			
04	Yardımcı Organlar			
05	Şube Komisyon ve Çalışma Grupları	5.000,00	5.555,00	
04	Teknik, Bilimsel, Mesleki Etkinlik Giderleri	10.000,00	10.681,00	
05	Meslekiçi Eğitim Giderleri	15.000,00		
06	Laboratuvar Giderleri			
07	Diğer Amaca Yönelik Giderler	150.000,00	793.868,30	
08	genç-İMO Giderleri	15.000,00	13.296,56	
770.05	Yayın Giderleri	350.000,00	344.250,00	0,98
01	Sürekli Yayın Giderleri			
02	Diğer Yayın Giderleri	350.000,00	344.250,00	
770.06	TMMOB Odenti Giderleri			
770.07	Ulusal-Uluslar arası Kuruluşlara Üyelik Giderleri			
770.08	TMMOB Kurul, Komisyon ve Etkinlik Giderleri	25.000,00		0,00
770.09	Çeşitli Giderler	208.645,12	319.074,19	1,53
01	Kira giderleri			
02	Şehir İçi Seyahat Giderleri	1.000,00	200,00	
03	Temsil ve ağırlama giderleri	74.337,36	40.603,90	
04	İlan giderleri	21.000,00	52.470,00	
05	Mahkeme, Noter ve İcra Giderleri	5.000,00	3.284,87	
06	Vergi, Resim Harç Giderleri	30.000,00	26.206,76	
07	Taahhüt, Tamir, Bakım, Onarım ve Yakıt Giderleri			
08	Sigorta giderleri	60.000,00	110.594,66	
09	Gecikme zamları ve para cezaları			
10	Bağış ve yardımlar			
11	Gider kaydedilen demirbaşlar	2.000,00	4.485,00	
12	Banka giderleri	6.500,00	8.505,97	
13	Diğer çeşitli giderler	8.807,76	72.723,03	
770.11	Temsilcilik Giderleri	116.918,91	95.714,36	0,82
770.12	KIYMET ALIMLARI	100.000,00	38.958,00	0,39
01	Arsa ve Araziler			
02	Binalar			
03	Tesis, Makine ve Cihazlar			
04	Taahhütler			
05	Demirbaşlar	100.000,00	38.958,00	
06	Yapılmakta Olan Yatırımlar			
07	Verilen Avanslar			
TOPLAM		2.688.350,54	3.228.122,95	1,20

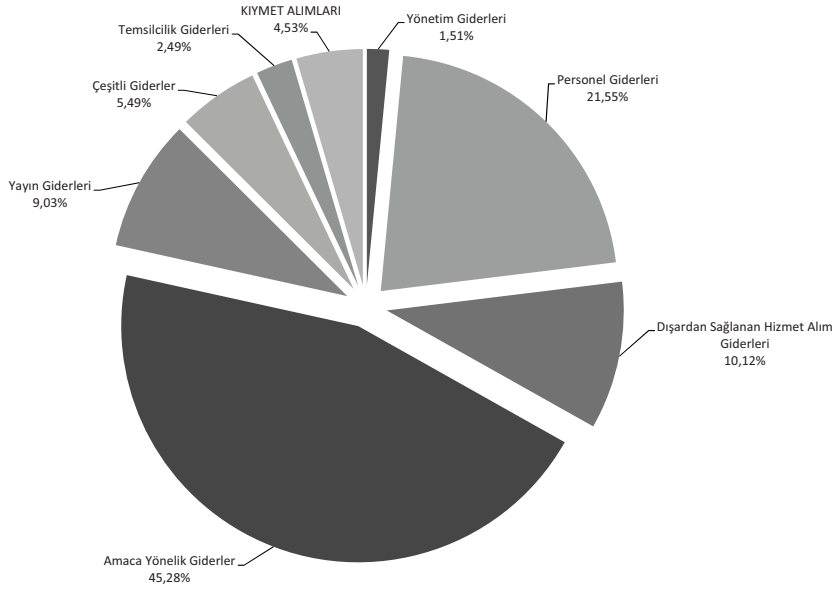
TMMOB İNŞAAT MÜHENDİSLERİ ODASI

SAKARYA ŞUBE

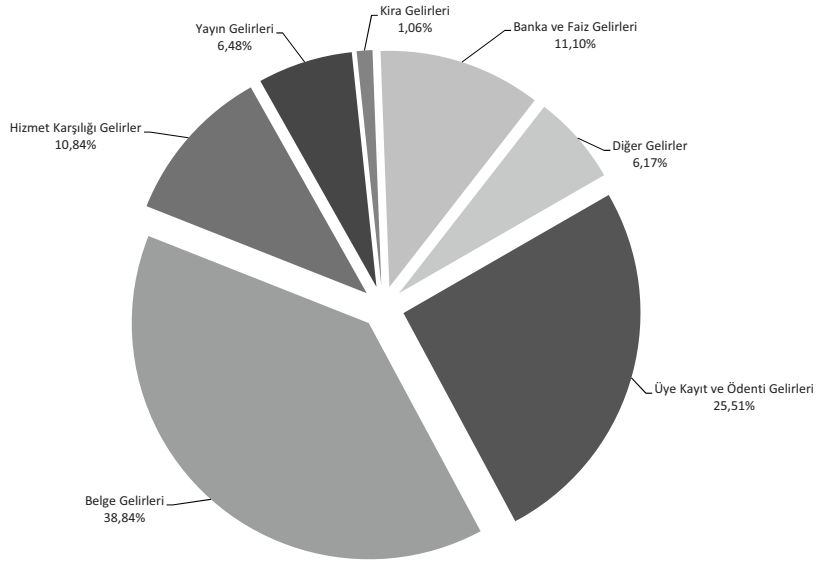
2025 YILI TAHMİNİ - GERÇEKLEŞEN BÜTÇE ANALİZİ

		2025 TAHMİNİ GİDER BÜTÇESİ	2025 GERÇEKLEŞEN GİDER BÜTÇESİ	ARTIŞ %
770.01	Yönetim Giderleri	110.292,70	93.679,22	0,85
01	Profesyonel Yönetici Ücret ve Giderleri			
02	Yönetim Kurulu Oturum Ücretleri			
03	Yönetim Kurulu Üyeleri Seyahat Giderleri ve Harcırahları	15.000,00		
04	Yönetim Kurulu Diğer Giderleri	95.292,70	93.679,22	
770.02	Personel Giderleri	1.764.295,57	1.338.163,30	0,76
01	Personel Esas Ücretleri	762.555,00	793.938,07	
02	Personel İkramiyeleri	26.105,00	25.616,00	
03	Personel Sosyal Yardım Giderleri	127.389,00	154.259,00	
04	Personel Fazla Çalışma			
05	Kıdem ve İhbar Tazminatları	512.172,94		
06	SGK Primi İşçi ve İşveren Payı	336.073,63	364.350,23	
770.03	Dışardan Sağlanan Hizmet Alım Giderleri	914.778,50	628.718,51	0,69
01	Posta-Kargo Giderleri	22.149,12	18.560,06	
02	Haberleşme Giderleri	33.014,40	31.799,25	
03	Elektrik,Su,Yakıt, Tüketim ve Aidat Giderleri	57.698,40	57.385,50	
04	Bina Bakım ve Onarım Giderleri	350.000,00	194.851,20	
05	Büro Giderleri	77.516,00	66.775,59	
01	Kırtasiye ve Basılı Kağıt Giderleri	41.016,00	33.009,30	
02	Bilgisayar Sarf Malzeme Giderleri	15.000,00	9.320,90	
03	Arşivleme ve Dokümantasyon Giderleri	0,00		
04	Büro Malzemeleri Bakım ve Onarım Giderleri	2.500,00		
05	Mutfak ve Temizlik Malzemesi Giderleri	19.000,00	24.445,39	
06	Danışmanlık Giderleri	0,00		
07	Telif Hakları Giderleri	0,00		
08	Bilirkişilik Giderleri	290.000,00	208.980,00	
09	Diğer dışardan sağlanan hizmet alım giderler	84.400,58	50.366,91	
770.04	Amaca Yönelik Giderler	689.954,66	2.812.472,85	4,08
01	Genel Kurul Giderleri	10.000,00		
02	Ortak Toplantı Giderleri	5.000,00		
03	Oda Organları, Yardımcı Organlar, Komisyon, Çalışma Gurubu Giderleri	16.373,70	7.719,00	
01	Onur Kurulu			
02	Denetleme Kurulu			
03	Danışma Kurulu			
04	Yardımcı Organlar			
05	Şube Komisyon ve Çalışma Grupları	16.373,70	7.719,00	
04	Teknik, Bilimsel, Mesleki Etkinlik Giderleri	52.306,46	752.582,00	
05	Meslekiçi Eğitim Giderleri	85.000,00	187.062,80	
06	Laboratuvar Giderleri			
07	Diğer Amaca Yönelik Giderler	500.000,00	1.836.338,73	
08	genç-İMO Giderleri	21.274,50	28.770,32	
770.05	Yayın Giderleri	561.000,00	560.740,00	1,00
01	Sürekli Yayın Giderleri			
02	Diğer Yayın Giderleri	561.000,00	560.740,00	
770.06	TMMOB Odenti Giderleri			
770.07	Ulusal-Uluslar arası Kuruluşlara Üyelik Giderleri			
770.08	TMMOB Kurul, Komisyon ve Etkinlik Giderleri			
770.09	Çeşitli Giderler	387.356,39	340.854,55	0,88
01	Kira giderleri	0,00		
02	Şehir İçi Seyahat Giderleri	5.000,00	320,00	
03	Temsil ve ağırlama giderleri	50.444,40	33.548,50	
04	İlan giderleri	85.000,00	74.640,00	
05	Mahkeme, Noter ve İcra Giderleri	5.000,00		
06	Vergi, Resim Harç Giderleri	37.884,79	31.544,23	
07	Taşıt, Tamir, Bakım, Onarım ve Yakıt Giderleri	0,00		
08	Sigorta giderleri	150.000,00	77.870,02	
09	Gecikme zamları ve para cezaları	0,00		
10	Bağış ve yardımlar	0,00		
11	Gider kaydedilen demirbaşlar	20.000,00	14.550,00	
12	Banka giderleri	10.303,20	87.662,86	
13	Diğer çeşitli giderler	23.724,00	20.718,94	
770.11	Temsilcilik Giderleri	153.142,97	154.662,00	1,01
770.12	KIYMET ALIMLARI	300.000,00	281.500,00	0,94
01	Arsa ve Araziler			
02	Binalar			
03	Tesis, Makine ve Cihazlar			
04	Taşıtlar			
05	Demirbaşlar	300.000,00	281.500,00	
06	Yapılmakta Olan Yatırımlar			
07	Verilen Avanslar			
TOPLAM		4.880.820,79	6.210.790,43	1,27

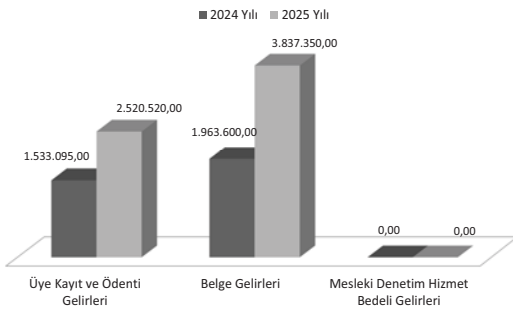
Sakarya Şube 2025 Yılı Gider Dağılımı



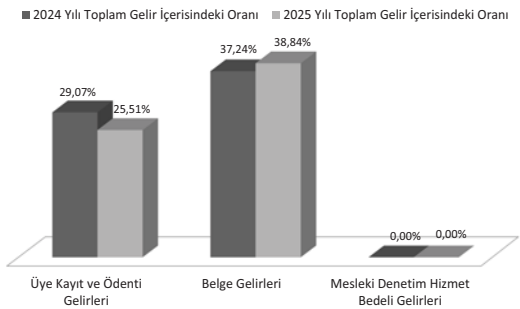
Sakarya Şube 2025 Yılı Gelir Dağılımı



Sakarya Şube Gelir Kalemlerinin 2024-2025 Yılı Karşılaştırması



Sakarya Şube Gelir Kalemlerinin Toplam Gelir İçerisindeki Oransal Değerleri



İNŞAAT MÜHENDİSLERİ ODASI
SAMSUN ŞUBE
31.12.2024 TARİHİ İTİBARIYLA BİLANÇOSU

AKTİF		PASİF
KASA HESABI	25.102,71	51.696,00
BANKALAR HESABI	2.837.052,57	108.133,00
KREDİ KARTI SLİPLERİ HESABI	186.346,60	4.178.045,11
BİNALAR HESABI	1.095.828,01	
TAŞITLAR HESABI	31.210,11	
DEMİRBAŞLAR HESABI	162.334,11	
	4.337.874,11	4.337.874,11
		ÖDENECEK VERGİLER ve FONLAR HESABI ÖDENECEK SOSYAL GÜVENLİK KES.HESABI ÖZ VARLIKLAR HESABI

İNŞAAT MÜHENDİSLERİ ODASI
SAMSUN ŞUBE
31.12.2025 TARİHİ İTİBARIYLA BİLANÇOSU

AKTİF		PASİF
KASA HESABI	13.266,87	77.119,00
BANKALAR HESABI	6.540.255,26	156.960,00
KREDİ KARTI SLİPLERİ HESABI	319.377,33	7.987.192,69
BİNALAR HESABI	1.095.828,01	
TAŞITLAR HESABI	31.210,11	
DEMİRBAŞLAR HESABI	221.334,11	
	8.221.271,69	8.221.271,69
		ÖDENECEK VERGİLER ve FONLAR HESABI ÖDENECEK SOSYAL GÜVENLİK KES.HESABI ÖZ VARLIKLAR HESABI

TTMMOB İNŞAAT MÜHENDİSLERİ ODASI
SAMSUN ŞUBE
2024-2025 YILLARI KARŞILAŞTIRMALI GELİR ANALİZİ
ÜYE SAYISI 4.352

KOD	AÇIKLAMA	2024 YILI		2025 YILI		ARTIŞ ORAN	GELİR KALEMLERİNİN TOPLAM GELİR İÇİNDEKİ ORANI		
		GERÇEKLEŞEN GELİR	BÜTÇESİ	GERÇEKLEŞEN GELİR	BÜTÇESİ		2024 FASIL ORAN	2025 FASIL ORAN	2025 FASIL ORAN
600.01	Üye Kayıt ve Ödenti Gelirleri	2.906.560,00	5.503.720,00	1,89	34,36%	37,93%	34,36%		
01	Üye Kayıt Gelirleri	72.860,00	100.200,00		0,63%		0,63%		
02	Üye Kimlik Yenileme Gelirleri	4.500,00	3.120,00		0,06%		0,02%		
03	Üye Carı Yılı Ödenti Gelirleri	1.546.560,00	3.077.400,00		20,03%		19,20%		
04	Üye Geçmiş Yılı Ödenti Gelirleri	1.272.240,00	1.448,00		16,43%		0,00%		
05	Geçici Üye Kayıt ve Ödenti Gelirleri	0,00	0,00		0,00%		0,00%		
06	Çiftlendi Üye Kayıt Gelirleri	960,00	150,00		0,01%		0,00%		
07	Çiftlendi Üye Ödenti Gelirleri	3,80	0,00		0,00%		0,00%		
08	Kayıt Açma Ödenti Gelirleri	3.600,00	3.600,00		0,06%		0,06%		
09	Enerji Kimlik Belgesi Uzmannı Kimlik Kartı	0,00	0,00		0,00%		0,00%		
600.02	Beğe Gelirleri	4.164.500,00	7.763.850,00	1,86	48,45%	53,36%	48,45%		
01	Oda Kayıt Belgesi Gelirleri	0,00	0,00		0,00%		0,00%		
02	Fennî Mesuliyet Belgesi Gelirleri	0,00	0,00		0,00%		0,00%		
03	Statik Proje Mühümlüğü Belgesi Gelirleri	65.850,00	120.200,00		0,83%		0,90%		
04	Sanitasyon Sefiği Belgesi Gelirleri	0,00	0,00		0,00%		0,00%		
05	Geo-teknik Değerlendirme Sorumlusu Belgesi Gelirleri	0,00	1.000,00		0,00%		0,01%		
06	Üye Tanıtım Oda Kayıt Belgesi (Genel)	68.900,00	134.000,00		0,87%		0,94%		
07	Üye Tanıtım Oda Kayıt Belgesi (Yapı Denetim Çalışanları İçin)	7.750,00	22.700,00		0,58%		0,44%		
08	Mesleki Kurumlar Oda Kayıt Belgesi	43.700,00	112.400,00		0,62%		0,70%		
09	Mesleki Kurumlar Oda Kayıt Belgesi	63.450,00	94.200,00		0,82%		0,59%		
10	Etilü Proje ve Danışmanlık Hizmetleri İçin Anahatlar Teknik Personel Oda Kayıt Belgesi	3.900,00	12.300,00		0,01%		0,00%		
11	Etilü Proje ve Danışmanlık Hizmetleri İçin Teknik Personel Oda Kayıt Belgesi	21.100,00	12.300,00		0,05%		0,08%		
12	Yapım Hizmetleri İçin Anahatlar Teknik Personel Oda Kayıt Belgesi	17.850,00	230.100,00		0,23%		0,13%		
13	Yapım Hizmetleri İçin Oda Kayıt Belgesi	103.950,00	63.400,00		1,34%		1,44%		
14	Proje Müşavirliği İçin Oda Kayıt Belgesi	39.150,00	5.500,00		0,51%		0,40%		
15	Riskli Yapı Lisans Başvurusu Oda Kayıt Belgesi (Genel)	1.200,00	5.500,00		0,02%		0,03%		
16	Riskli Yapı Lisans Başvurusu Oda Kayıt Belgesi (Yapı Denetim/Laboratuvar Çalışanları İçin)	600,00	1.800,00		0,01%		0,01%		
17	Birliklik Oda Kayıt Belgesi	0,00	44.400,00		0,00%		0,28%		
18	Enerji Kimlik Belgesi Kursu Oda Kayıt Belgesi	450,00	1.800,00		0,01%		0,01%		
19	LPG Otogaz İstasyonu/Dolum Tesisi Sorumluluğu Eğitimi Oda Kayıt Belgesi	1.050,00	0,00		0,01%		0,00%		
20	Sanitasyon Sefiği Oda Kayıt Belgesi (Kamu)	498.650,00	512.300,00		6,42%		3,20%		
21	Sanitasyon Sefiği Oda Kayıt Belgesi (Ruhusaltı)	1.841.800,00	1.841.800,00		8,74%		11,49%		
22	Yüküm Sorumlusu Fennî Mesuliyet Belgesi	0,00	0,00		0,00%		0,00%		
23	Yapı Denetim Kuruluşu Ortak Oda Kayıt Belgesi	77.500,00	180.750,00		1,00%		1,13%		
24	LPG Otogaz İstasyonu Sorumluluğu Eğitimi Oda Kayıt Belgesi	7.900,00	6.600,00		0,10%		0,04%		
25	LPG Dolum Tesisi İstasyonu Sorumluluğu Eğitimi Oda Kayıt Belgesi	39.750,00	99.300,00		0,51%		0,62%		
26	Yüküm Sorumlusu Sefiği Oda Kayıt Belgesi (Ruhusaltı)	1.500,00	5.800,00		0,02%		0,04%		
27	Oda Kayıt Belgesi (İngilizce)	0,00	0,00		0,00%		0,00%		
28	MBDG Dosya Başvuru Ücreti	0,00	0,00		0,00%		0,00%		
29	MBDG Yıllık Listeleme Harcı	0,00	0,00		0,00%		0,00%		
30	Referans Belge Başvuru Ücreti Gelirleri	0,00	0,00		0,00%		0,00%		
31	Referans Belge Ücreti Gelirleri	0,00	0,00		0,00%		0,00%		
06	SİM Belgesi Gelirleri	620.550,00	838.000,00		8,03%	8,03%	5,23%		
01	SİM Belgesi Kayıt Gelirleri	156.000,00	282.000,00		2,02%		1,76%		
02	SİM Belgesi Yenileme Gelirleri	464.550,00	556.000,00		6,01%		3,47%		
07	İsyer Tescil Belgesi Gelirleri	1.825.500,00	3.414.000,00		23,61%	23,61%	21,30%		
01	İsyer Tescil Belgesi Kayıt Gelirleri	253.500,00	484.000,00		3,28%		3,02%		
02	İsyer Tescil Belgesi Onay Gelirleri	1.572.000,00	2.930.000,00		20,33%		18,28%		
08	Yetkinlik Belgelendirme Gelirleri	0,00	0,00		0,00%	0,00%	0,00%		
01	Yetkinlik Belgelendirme Başvuru Gelirleri	0,00	0,00		0,00%		0,00%		
02	Yetkinlik Belgelendirme Ödenti Gelirleri	0,00	0,00		0,00%		0,00%		
09	Kamulaştırma Birlikliklik Yetki Belgesi Onay Gelirleri	0,00	0,00		0,00%		0,00%		
10	Diğer Belge Gelirleri	0,00	0,00		0,00%		0,00%		
600.03	Hizmet Karşılığı Gelirler	123.500,00	1.436.500,00	11,63	1,60%	1,60%	8,96%		
01	Mesleki Denetim Hizmet Bedelli Gelirleri	0,00	0,00		0,00%		0,00%		
02	Zemin ve Temel Etüt Raporları İçin Mesleki Denetim Hizmet Bedelli Gelirleri	0,00	0,00		0,00%		0,00%		
03	Laboratuvar Hizmet Gelirleri	0,00	0,00		0,00%		0,00%		
04	Bilirliklik Hizmet Gelirleri	0,00	0,00		0,00%	0,00%	0,00%		
01	Kamulaştırma Birlikliklik Başvuru Gelirleri	0,00	0,00		0,00%		0,00%		
02	Diğer Birlikliklik Hizmet Gelirleri	0,00	0,00		0,00%		0,00%		
05	Meslek İçi Eğitim Gelirleri	123.500,00	1.436.500,00		1,60%	1,60%	8,96%		
06	Mesleki Yarışmalarda Derece ve Mansiyon Kazananların ödülleri ile Jürüye Üye Seçilenlerin Alacakları Ücretlerin %5'i	0,00	0,00		0,00%		0,00%		
07	Diğer Hizmet Karşılığı Gelirler	0,00	0,00		0,00%		0,00%		
600.04	Yayın Gelirleri	4.210,00	0,00	0,00	0,05%	0,00%	0,00%		
01	Stüdyo Yayın Gelirleri	0,00	0,00		0,00%		0,00%		
02	Diğer Yayın Gelirleri	4.210,00	0,00		0,05%		0,00%		
600.05	Kira Gelirleri	21.750,00	44.200,00	2,03	0,28%	0,28%	0,28%		
600.06	Banka ve Faiz Gelirleri	509.646,12	1.256.915,63	2,47	6,59%	6,59%	7,84%		
600.07	Bağış ve Yardım Gelirleri	0,00	0,00		0,00%	0,00%	0,00%		
600.08	Diğer Gelirler	1.604,84	18.337,89	11,43	0,02%	0,02%	0,11%		
	TOPLAM	7.731.770,96	16.025.523,52	2,07	100,00%	100,00%	100,00%		

TMMOB İNŞAAT MÜHENDİSLERİ ODASI

SAMSUN ŞUBE

2024 YILI TAHMİNİ GİDER BÜTÇE

		2024 TAHMİNİ GİDER BÜTÇESİ	2024 GERÇEKLEŞEN GİDER BÜTÇESİ	ARTIŞ %
770.01	Yönetim Giderleri	65.154,24	48.924,76	0,75
01	Profesyonel Yönetici Ücret ve Giderleri			
02	Yönetim Kurulu Oturum Ücretleri			
03	Yönetim Kurulu Üyeleri Seyahat Giderleri ve Harcırahları	37.910,40	31.153,69	
04	Yönetim Kurulu Diğer Giderleri	27.243,84	17.771,07	
770.02	Personel Giderleri	3.730.909,13	3.540.753,19	0,95
01	Personel Esas Ücretleri	2.212.698,00	2.192.761,37	
02	Personel İkramiyeleri	57.345,54	55.891,40	
03	Personel Sosyal Yardım Giderleri	412.524,52	367.812,70	
04	Personel Fazla Çalışma			
05	Kıdem ve İhbar Tazminatları	103.901,00		
06	SGK Primi İşçi ve İşveren Payı	944.440,07	924.287,72	
770.03	Dışardan Sağlanan Hizmet Alım Giderleri	337.936,70	188.031,25	0,56
01	Posta-Kargo Giderleri	13.583,98	10.679,03	
02	Haberleşme Giderleri	23.132,16	22.246,45	
03	Elektrik,Su,Yakıt, Tüketim ve Aidat Giderleri	97.341,60	89.095,00	
04	Bina Bakım ve Onarım Giderleri	120.000,00	25.836,68	
05	Büro Giderleri	49.878,96	40.174,09	
01	Kırtasiye ve Basılı Kağıt Giderleri	25.000,00	16.830,54	
02	Bilgisayar Sarf Malzeme Giderleri	5.000,00	7.380,00	
03	Arşivleme ve Dokümantasyon Giderleri	3.600,00	1.500,00	
04	Büro Malzemeleri Bakım ve Onarım Giderleri	0,00		
05	Mutfak ve Temizlik Malzemesi Giderleri	16.278,96	14.463,55	
06	Danışmanlık Giderleri			
07	Telif Hakları Giderleri			
08	Bilirkişilik Giderleri	16.000,00		
09	Diğer dışardan sağlanan hizmet alım giderler	18.000,00		
770.04	Amaca Yönelik Giderler	428.116,98	436.710,96	1,02
01	Genel Kurul Giderleri	199.198,69	199.198,69	
02	Ortak Toplantı Giderleri	7.500,00	4.264,24	
03	Oda Organları, Yardımcı Organlar, Komisyon, Çalışma Gurubu Giderleri	2.218,29	703,00	
01	Onur Kurulu			
02	Denetleme Kurulu			
03	Danışma Kurulu			
04	Yardımcı Organlar			
05	Şube Komisyon ve Çalışma Grupları	2.218,29	703,00	
04	Teknik, Bilimsel, Mesleki Etkinlik Giderleri	20.000,00	10.482,59	
05	Meslekiçi Eğitim Giderleri	70.000,00	20.896,94	
06	Laboratuvar Giderleri			
07	Diğer Amaca Yönelik Giderler	50.000,00	118.314,00	
08	genç-İMO Giderleri	79.200,00	82.851,50	
770.05	Yayın Giderleri	5.000,00	0,00	
01	Sürelili Yayın Giderleri			
02	Diğer Yayın Giderleri	5.000,00		
770.06	TMMOB Odentü Giderleri			
770.07	Ulusal-Uluslar arası Kuruluşlara Üyelik Giderleri			
770.08	TMMOB Kurul, Komisyon ve Etkinlik Giderleri	5.700,00	9.481,80	1,66
770.09	Çeşitli Giderler	190.358,66	176.778,37	0,93
01	Kira giderleri	15.000,00	33.325,50	
02	Şehir İçi Seyahat Giderleri	3.000,00		
03	Temsil ve ağırlama giderleri	67.476,46	60.115,19	
04	İlan giderleri	0,00		
05	Mahkeme, Noter ve İcra Giderleri	2.000,00	7.355,11	
06	Vergi, Resim Harç Giderleri	9.349,80	5.943,60	
07	Taşıt, Tamir, Bakım, Onarım ve Yakıt Giderleri	35.000,00	27.871,60	
08	Sigorta giderleri	30.000,00	22.284,70	
09	Gecikme zamları ve para cezaları			
10	Bağış ve yardımlar			
11	Gider kaydedilen demirbaşlar	5.000,00		
12	Banka giderleri	13.000,00	12.734,17	
13	Diğer çeşitli giderler	10.532,40	7.148,50	
770.11	Temsilcilik Giderleri	300.000,00	315.339,17	1,05
770.12	KIYMET ALIMLARI	40.000,00	0,00	0,00
01	Arsa ve Araziler			
02	Binalar			
03	Tesis, Makine ve Cihazlar			
04	Taşıtlar			
05	Demirbaşlar	40.000,00		
06	Yapılmakta Olan Yatırımlar			
07	Verilen Avanslar			
TOPLAM		5.103.175,70	4.716.019,50	0,92

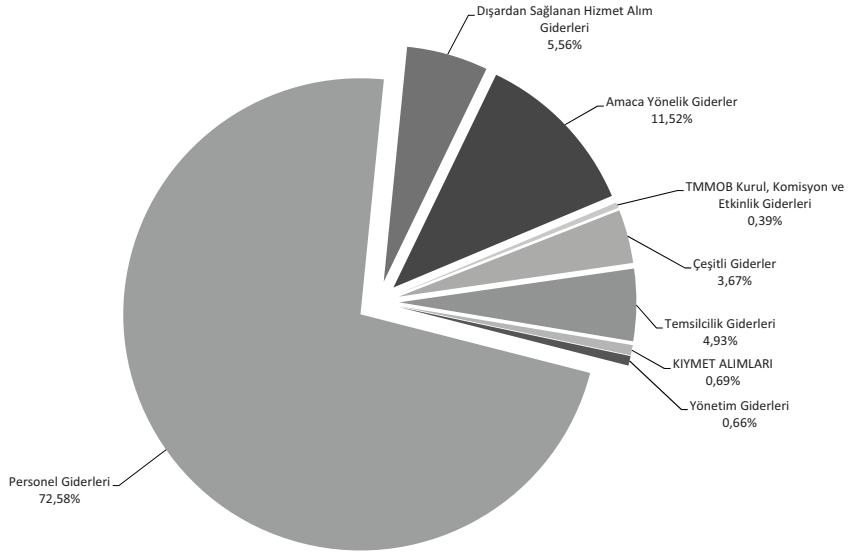
TMMOB İNŞAAT MÜHENDİSLERİ ODASI

SAMSUN ŞUBE

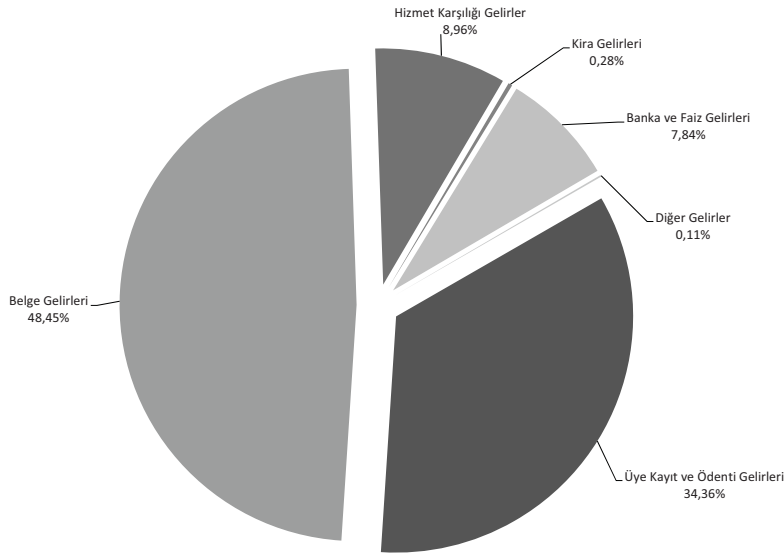
2025 YILI TAHMİNİ - GERÇEKLEŞEN BÜTÇE ANALİZİ

		2025 TAHMİNİ GİDER BÜTÇESİ	2025 GERÇEKLEŞEN GİDER BÜTÇESİ	ARTIŞ %
770.01	Yönetim Giderleri	85.000,00	55.848,15	0,66
01	Profesyonel Yönetici Ücret ve Giderleri			
02	Yönetim Kurulu Oturum Ücretleri			
03	Yönetim Kurulu Üyeleri Seyahat Giderleri ve Harcırahları	40.000,00	36.630,18	
04	Yönetim Kurulu Diğer Giderleri	45.000,00	19.217,97	
770.02	Personel Giderleri	9.355.660,78	6.177.629,55	0,66
01	Personel Esas Ücretleri	3.757.483,54	3.643.412,88	
02	Personel İkramiyeleri	156.630,00	138.344,27	
03	Personel Sosyal Yardım Giderleri	781.332,00	727.312,95	
04	Personel Fazla Çalışma			
05	Kıdem ve İhbar Tazminatları	2.907.526,64		
06	SGK Primi İşçi ve İşveren Payı	1.752.688,60	1.668.559,45	
770.03	Dışardan Sağlanan Hizmet Alım Giderleri	445.954,91	472.874,89	1,06
01	Posta-Kargo Giderleri	14.864,33	14.008,49	
02	Haberleşme Giderleri	26.936,54	32.195,82	
03	Elektrik,Su,Yakıt, Tüketim ve Aidat Giderleri	121.135,20	138.819,00	
04	Bina Bakım ve Onarım Giderleri	175.000,00	202.923,89	
05	Büro Giderleri	78.018,84	84.927,69	
01	Kırtasiye ve Basılı Kağıt Giderleri	30.687,24	39.250,99	
02	Bilgisayar Sarf Malzeme Giderleri	19.699,20	13.818,00	
03	Arşivleme ve Dokümantasyon Giderleri	2.400,00		
04	Büro Malzemeleri Bakım ve Onarım Giderleri	0,00	3.600,00	
05	Mutfak ve Temizlik Malzemesi Giderleri	25.232,40	28.258,70	
06	Danışmanlık Giderleri	0,00		
07	Telif Hakları Giderleri	0,00		
08	Bilirkişilik Giderleri	5.000,00		
09	Diğer dışardan sağlanan hizmet alım giderler	25.000,00		
770.04	Amaca Yönelik Giderler	733.322,79	980.678,11	1,34
01	Genel Kurul Giderleri	10.000,00		
02	Ortak Toplantı Giderleri	6.822,79	78.540,20	
03	Oda Organları, Yardımcı Organlar, Komisyon, Çalışma Gurubu Giderleri	1.500,00	0,00	
01	Onur Kurulu			
02	Denetleme Kurulu			
03	Danışma Kurulu			
04	Yardımcı Organlar			
05	Şube Komisyon ve Çalışma Grupları	1.500,00		
04	Teknik, Bilimsel, Mesleki Etkinlik Giderleri	75.000,00	111.768,88	
05	Mesleki Eğitim Giderleri	165.000,00	595.151,12	
06	Laboratuvar Giderleri			
07	Diğer Amaca Yönelik Giderler	400.000,00	169.176,18	
08	genç-İMO Giderleri	75.000,00	26.041,73	
770.05	Yayın Giderleri	0,00	0,00	#####
01	Sürelili Yayın Giderleri			
02	Diğer Yayın Giderleri			
770.06	TMMOB Odenti Giderleri			
770.07	Ulusal-Uluslar arası Kuruluşlara Üyelik Giderleri			
770.08	TMMOB Kurul, Komisyon ve Etkinlik Giderleri	30.000,00	33.018,01	1,10
770.09	Çeşitli Giderler	289.706,47	312.456,30	1,08
01	Kira giderleri	19.200,00	32.000,00	
02	Şehir İçi Seyahat Giderleri	0,00		
03	Temsil ve ağırlama giderleri	90.136,73	110.388,24	
04	İlan giderleri	0,00		
05	Mahkeme, Noter ve İcra Giderleri	35.000,00	44.326,15	
06	Vergi, Resim Harç Giderleri	11.872,51	8.938,18	
07	Taşıt, Tamir, Bakım, Onarım ve Yakıt Giderleri	75.000,00	61.490,80	
08	Sigorta giderleri	28.970,11	37.560,00	
09	Gecikme zamları ve para cezaları	0,00		
10	Bağış ve yardımlar	0,00		
11	Gider kaydedilen demirbaşlar	0,00		
12	Banka giderleri	19.527,12	17.752,93	
13	Diğer çeşitli giderler	10.000,00		
770.11	Temsilcilik Giderleri	504.542,68	419.453,88	0,83
770.12	KIYMET ALIMLARI	60.000,00	59.000,00	0,98
01	Arsa ve Araziler			
02	Binalar			
03	Tesis, Makine ve Cihazlar			
04	Taşıtlar			
05	Demirbaşlar	60.000,00	59.000,00	
06	Yapılmakta Olan Yatırımlar			
07	Verilen Avanslar			
TOPLAM		11.504.187,63	8.510.958,89	0,74

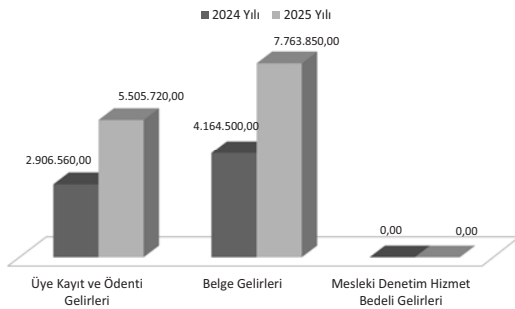
Samsun Şube 2025 Yılı Gider Dağılımı



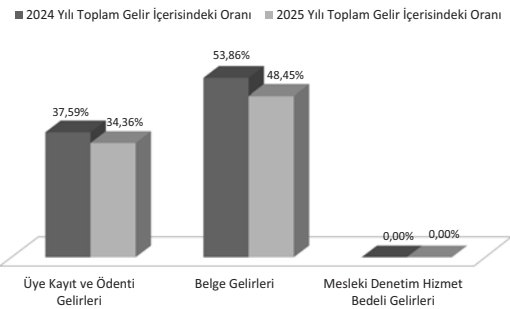
Samsun Şube 2025 Yılı Gelir Dağılımı



Samsun Şube Gelir Kalemlerinin 2024-2025 Yılı Karşılaştırması



Samsun Şube Gelir Kalemlerinin Toplam Gelir İçerisindeki Oransal Değerleri



İNŞAAT MÜHENDİSLERİ ODASI
TEKİRDAĞ ŞUBE
31.12.2024 TARİHİ İTİBARIYLA BİLANÇOSU

AKTİF		PASİF
KASA HESABI	38.104,99	36.647,00
BANKALAR HESABI	376.981,22	76.138,00
KREDİ KARTI SLİPLERİ HESABI	58.525,51	570.460,53
BİNALAR HESABI	177.000,00	
DEMİRBAŞLAR HESABI	32.633,81	
	683.245,53	683.245,53
		ÖDENECEK VERGİLER ve FONLAR HESABI ÖDENECEK SOSYAL GÜVENLİK KES.HESABI ÖZ VARLIKLAR HESABI

İNŞAAT MÜHENDİSLERİ ODASI
TEKİRDAĞ ŞUBE
31.12.2025 TARİHİ İTİBARIYLA BİLANÇOSU

AKTİF		PASİF
KASA HESABI	47.811,24	54.842,00
BANKALAR HESABI	1.418.449,24	109.134,00
KREDİ KARTI SLİPLERİ HESABI	37.953,55	1.559.871,84
BİNALAR HESABI	177.000,00	
DEMİRBAŞLAR HESABI	42.633,81	
	1.723.847,84	1.723.847,84
		ÖDENECEK VERGİLER ve FONLAR HESABI ÖDENECEK SOSYAL GÜVENLİK KES.HESABI ÖZ VARLIKLAR HESABI

TMMOB İNŞAAT MÜHENDİSLERİ ODASI
TEKİRDAĞ ŞUBE
2024-2025 YILLARI KARŞILAŞTIRMALI GELİR ANALİZİ
ÜYE SAYISI 2.429

600.01	Yüye Kayıt ve Odentü Gelirleri	2024 YILI GERÇEKLEŞEN GELİR BÜTÇESİ		2025 YILI GERÇEKLEŞEN GELİR BÜTÇESİ		ARTIŞ ORANI	GELİR KALEMLERİNİN TOPLAM GELİR İÇİNDEKİ ORANI	
		1.784.760,00	3.343.740,00	1.87	2024 FASIL ORANI		2025 FASIL ORANI	
01	Üye Kayıt Gelirleri	35.300,00	51.720,00				0,71%	0,53%
02	Üye Kimlik Yenileme Gelirleri	3.900,00	3.120,00				0,08%	0,03%
03	Üye Carı Yılı Odentü Gelirleri	820.880,00	1.716.450,00				16,47%	17,71%
04	Üye Geçmiş Yılı Odentü Gelirleri	918.880,00	1.571.100,00				16,44%	16,21%
05	Geçici Üye Kayıt ve Odentü Gelirleri	0,00	0,00				0,00%	0,00%
06	Çiftlencil Üye Kayıt Gelirleri	40,00	150,00				0,00%	0,00%
07	Çiftlencil Üye Odentü Gelirleri	0,00	0,00				0,00%	0,00%
08	Kayıt Açma Odentü Gelirleri	5.700,00	1.800,00				0,13%	0,06%
09	Genel Kimlik Belgesi Uzmanı Kimlik Kartı	0,00	0,00				0,00%	0,00%
600.02	Beğe Gelirleri	2.864.750,00	5.558.350,00	1,94			57,48%	57,35%
01	Oda Kayıt Belgesi Gelirleri	0,00	0,00				0,00%	0,00%
02	Fennî Mesuliyet Belgesi Gelirleri	0,00	0,00				0,00%	0,00%
03	Statik Proje Mühümlüğü Belgesi Gelirleri	21.900,00	25.700,00				0,44%	0,27%
04	Sanitve Sefliğı Oda Kayıt Belgesi Gelirleri	90,00	3.000,00				0,00%	0,03%
05	Gevcekinik Değlendirme Sorumlusu Belgesi Gelirleri	94.850,00	259.500,00				1,92%	2,68%
06	Üye Tanıtım Oda Kayıt Belgesi (Genel)	10.500,00	43.800,00				0,74%	0,44%
07	Üye Tanıtım Oda Kayıt Belgesi (Yapı Denetim Çalışanları İçin)	21.300,00	33.800,00				0,43%	0,24%
08	Meslek Kurumları Oda Kayıt Belgesi	27.750,00	37.700,00				0,56%	0,39%
09	Eğit Proje ve Danışmanlık Hizmetleri İçin Anahatlar Teknik Personel Oda Kayıt Belgesi	0,00	0,00				0,00%	0,00%
10	Eğit Proje ve Danışmanlık Hizmetleri İçin Teknik Personel Oda Kayıt Belgesi	1.050,00	8.500,00				0,02%	0,09%
11	Yapım Hizmetleri İçin Anahatlar Teknik Personel Oda Kayıt Belgesi	4.500,00	8.600,00				0,09%	0,09%
12	Yapım Hizmetleri İçin Teknik Personel Oda Kayıt Belgesi	22.800,00	69.400,00				0,46%	0,72%
13	Proje Müşavirliği İçin Oda Kayıt Belgesi	32.550,00	49.700,00				0,65%	0,51%
14	Riskli Yapı Lisans Başvurusu Oda Kayıt Belgesi (Genel)	0,00	1.000,00				0,00%	0,01%
15	Riskli Yapı Lisans Başvurusu Oda Kayıt Belgesi (Yapı Denetim/Laboratuvar Çalışanları İçin)	0,00	1.900,00				0,00%	0,02%
16	Birliklik Oda Kayıt Belgesi	0,00	25.500,00				0,00%	0,26%
17	Enerji Kimlik Kurusu Oda Kayıt Belgesi	0,00	7.200,00				0,00%	0,07%
18	LPG Otogaz İstasyonu/Dolum Tesisi Sorumlulu Eğitimli Oda Kayıt Belgesi	2.850,00	0,00				0,06%	0,00%
19	Sanitve Sefliğı Oda Kayıt Belgesi (Kamu)	324.600,00	195.600,00				6,51%	2,02%
20	Sanitve Sefliğı Oda Kayıt Belgesi (Ruhusaltı)	613.650,00	1.549.400,00				12,31%	15,99%
21	Yükim Sorumlusu Fennî Mesuliyet Belgesi	0,00	0,00				0,00%	0,00%
22	Yapı Denetim Kuruluşu Ortaklı Oda Kayıt Belgesi	48.750,00	47.250,00				0,98%	0,49%
23	LPG Otogaz İstasyonu Sorumlulu Müdür Belgesi	500,00	1.900,00				0,01%	0,02%
24	LPG Dolum Tesisi İstasyonu Sorumlulu Müdür Belgesi	0,00	1.000,00				0,00%	0,01%
25	Yükim Sorumlulu Müdür Belgesi	82.350,00	161.300,00				1,65%	1,66%
26	Oda Kayıt Belgesi (İngilizce)	450,00	3.800,00				0,01%	0,04%
27	MBDG Dosya Başvuru Ücreti	0,00	0,00				0,00%	0,00%
28	MBDG Yıllık Listeleme Harcı	0,00	0,00				0,00%	0,00%
29	Referans Belge Başvuru Ücreti Gelirleri	0,00	0,00				0,00%	0,00%
30	Referans Belge Ücreti Gelirleri	0,00	0,00				0,00%	0,00%
31	SİM Belgesi Gelirleri	375.000,00	656.000,00				7,52%	6,77%
06	SİM Belgesi Kayıt Gelirleri	114.750,00	165.500,00				2,30%	1,71%
02	SİM Belgesi Yenileme Gelirleri	260.250,00	490.500,00				5,22%	5,06%
07	İşyeri Tescil Belgesi Gelirleri	1.177.500,00	2.408.000,00				23,63%	24,85%
01	İşyeri Tescil Belgesi Kayıt Gelirleri	199.500,00	347.000,00				4,00%	3,58%
02	İşyeri Tescil Belgesi Onay Gelirleri	978.000,00	2.061.000,00				19,62%	21,27%
08	Yetkinlik Belgelendirme Gelirleri	0,00	0,00				0,00%	0,00%
01	Yetkinlik Belgelendirme Başvuru Gelirleri	0,00	0,00				0,00%	0,00%
02	Yetkinlik Belgelendirme Odentü Gelirleri	0,00	0,00				0,00%	0,00%
09	Kamulaştırma Birliklikli Yetki Belgesi Onay Gelirleri	0,00	0,00				0,00%	0,00%
10	Diğer Belge Gelirleri	0,00	0,00				0,00%	0,00%
600.03	Hizmet Karşılığı Gelirler	99.925,00	518.600,00	5,19			2,00%	5,35%
01	Mesleki Denetim Hizmet Bedelli Gelirleri	2.025,00	0,00				0,04%	0,00%
02	Zemin ve Temel Etüt Raporları İçin Mesleki Denetim Hizmet Bedelli Gelirleri	0,00	0,00				0,00%	0,00%
03	Laboratuvar Hizmet Gelirleri	0,00	0,00				0,00%	0,00%
04	Bilirliklik Hizmet Gelirleri	97.900,00	12.600,00				1,96%	0,13%
01	Kamulaştırma Birliklikli Başvuru Gelirleri	0,00	0,00				0,00%	0,00%
02	Diğer Birlikliklik Hizmet Gelirleri	97.900,00	12.600,00				1,96%	0,13%
05	Meslek İçi Eğitim Gelirleri	0,00	0,00				0,00%	0,00%
06	Mesleki Yarışmalarda Derece ve Mansiyon Kazananların ödülleri ile Jürüye Üye Seçilenlerin Alacakları ücretlerin %5'i	0,00	0,00				0,00%	0,00%
07	Diğer Hizmet Karşılığı Gelirler	0,00	0,00				0,00%	0,00%
600.04	Yayın Gelirleri	0,00	0,00				0,00%	0,00%
01	Süreli Yayın Gelirleri	0,00	0,00				0,00%	0,00%
02	Diğer Yayın Gelirleri	0,00	0,00				0,00%	0,00%
600.05	Kira Gelirleri	31.190,62	70.000,00	2,24			0,63%	0,72%
600.06	Banka ve Faiz Gelirleri	176.966,30	151.403,18	0,86			3,55%	1,56%
600.07	Bağış ve Yardım Gelirleri	0,00	0,00				0,00%	0,00%
600.08	Diğer Gelirler	26.256,00	49.801,76	1,90			0,53%	0,51%
		4.983.849,92	9.691.894,94	1,94			100,00%	100,00%

TMMOB İNŞAAT MÜHENDİSLERİ ODASI

TEKİRDAĞ ŞUBE

2024 YILI TAHMİNİ GİDER BÜTÇE

		2024 TAHMİNİ GİDER BÜTÇESİ	2024 GERÇEKLEŞEN GİDER BÜTÇESİ	ARTIŞ %
770.01	Yönetim Giderleri	92.849,42	92.478,64	1,00
01	Profesyonel Yönetici Ücret ve Giderleri			
02	Yönetim Kurulu Oturum Ücretleri			
03	Yönetim Kurulu Üyeleri Seyahat Giderleri ve Harcırahları	13.205,42	22.983,64	
04	Yönetim Kurulu Diğer Giderleri	79.644,00	69.495,00	
770.02	Personel Giderleri	2.479.036,84	2.345.814,54	0,95
01	Personel Esas Ücretleri	1.445.631,90	1.445.728,11	
02	Personel İkramiyeleri	42.478,80	31.245,40	
03	Personel Sosyal Yardım Giderleri	302.988,40	273.550,85	
04	Personel Fazla Çalışma			
05	Kıdem ve İhbar Tazminatları	83.120,79		
06	SGK Primi İşçi ve İşveren Payı	604.816,95	595.290,18	
770.03	Dışardan Sağlanan Hizmet Alım Giderleri	383.725,36	314.436,95	0,82
01	Posta-Kargo Giderleri	7.229,95	6.641,31	
02	Haberleşme Giderleri	10.847,62	10.403,29	
03	Elektrik,Su,Yakıt, Tüketim ve Aidat Giderleri	100.713,53	81.920,61	
04	Bina Bakım ve Onarım Giderleri	60.000,00	25.330,00	
05	Büro Giderleri	46.726,26	40.221,74	
01	Kırtasiye ve Basılı Kağıt Giderleri	31.696,80	19.833,00	
02	Bilgisayar Sarf Malzeme Giderleri	6.960,00	4.020,00	
03	Arşivleme ve Dokümantasyon Giderleri	0,00		
04	Büro Malzemeleri Bakım ve Onarım Giderleri	1.000,00	9.200,00	
05	Mutfak ve Temizlik Malzemesi Giderleri	7.069,46	7.168,74	
06	Danışmanlık Giderleri	135.000,00	144.000,00	
07	Telif Hakları Giderleri	0,00		
08	Bilirkişilik Giderleri	9.000,00		
09	Diğer dışardan sağlanan hizmet alım giderler	14.208,00	5.920,00	
770.04	Amaca Yönelik Giderler	366.131,04	351.741,25	0,96
01	Genel Kurul Giderleri	241.131,04	241.131,04	
02	Ortak Toplantı Giderleri	5.000,00	4.442,38	
03	Oda Organları, Yardımcı Organlar, Komisyon, Çalışma Gurubu Giderleri	1.000,00	0,00	
01	Onur Kurulu			
02	Denetleme Kurulu			
03	Danışma Kurulu			
04	Yardımcı Organlar			
05	Şube Komisyon ve Çalışma Grupları	1.000,00		
04	Teknik, Bilimsel, Mesleki Etkinlik Giderleri	15.000,00		
05	Mesleki Eğitim Giderleri	25.000,00	11.900,00	
06	Laboratuvar Giderleri			
07	Diğer Amaca Yönelik Giderler	54.000,00	67.592,83	
08	genç-İMO Giderleri	25.000,00	26.675,00	
770.05	Yayın Giderleri	2.500,00	8.500,00	3,40
01	Sürelili Yayın Giderleri			
02	Diğer Yayın Giderleri	2.500,00	8.500,00	
770.06	TMMOB Odentü Giderleri			
770.07	Ulusal-Uluslar arası Kuruluşlara Üyelik Giderleri			
770.08	TMMOB Kurul, Komisyon ve Etkinlik Giderleri	3.500,00		0,00
770.09	Çeşitli Giderler	56.428,33	58.607,36	1,04
01	Kira giderleri			
02	Şehir İçi Seyahat Giderleri	2.000,00		
03	Temsil ve ağırlama giderleri	25.000,00	13.254,00	
04	İlan giderleri			
05	Mahkeme, Noter ve İcra Giderleri	2.000,00		
06	Vergi, Resim Harç Giderleri	4.500,00	3.802,73	
07	Taahhüt, Tamir, Bakım, Onarım ve Yakıt Giderleri			
08	Sigorta giderleri	7.500,00	4.393,16	
09	Gecikme zamları ve para cezaları			
10	Bağış ve yardımlar			
11	Gider kaydedilen demirbaşlar			
12	Banka giderleri	7.500,00	27.614,00	
13	Diğer çeşitli giderler	7.928,33	9.543,47	
770.11	Temsilcilik Giderleri	900.000,00	1.075.779,28	1,20
770.12	KIYMET ALIMLARI	37.500,00	16.755,00	0,45
01	Arsa ve Araziler			
02	Binalar			
03	Tesis, Makine ve Cihazlar			
04	Taahhütler			
05	Demirbaşlar	37.500,00	16.755,00	
06	Yapılmakta Olan Yatırımlar			
07	Verilen Avanslar			
TOPLAM		4.321.670,99	4.264.113,02	0,99

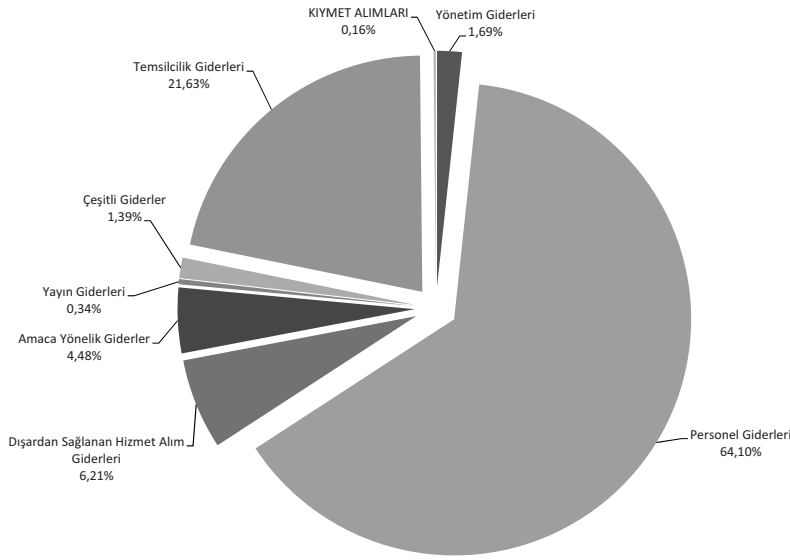
TMMOB İNŞAAT MÜHENDİSLERİ ODASI

TEKİRDAĞ ŞUBE

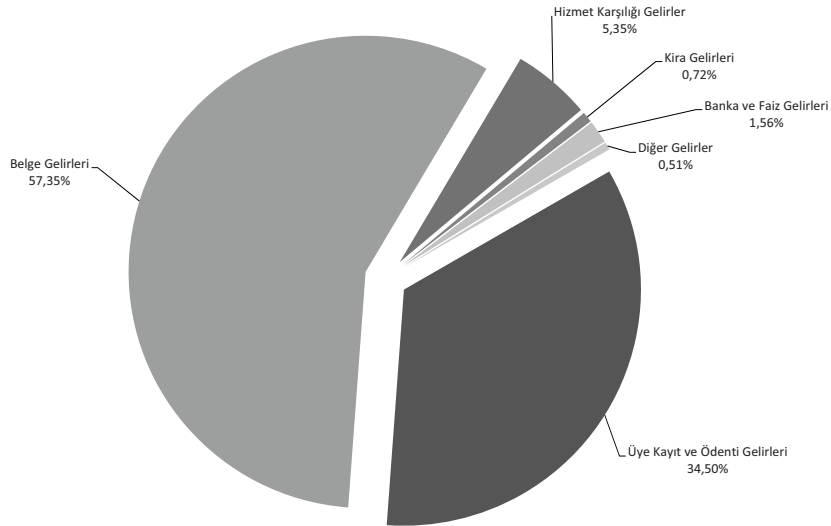
2025 YILI TAHMİNİ - GERÇEKLEŞEN BÜTÇE ANALİZİ

		2025 TAHMİNİ GİDER BÜTÇESİ	2025 GERÇEKLEŞEN GİDER BÜTÇESİ	ARTIŞ %
770.01	Yönetim Giderleri	135.976,00	107.802,22	0,79
01	Profesyonel Yönetici Ücret ve Giderleri			
02	Yönetim Kurulu Oturum Ücretleri			
03	Yönetim Kurulu Üyeleri Seyahat Giderleri ve Harcırahları	25.000,00	6.932,22	
04	Yönetim Kurulu Diğer Giderleri	110.976,00	100.870,00	
770.02	Personel Giderleri	5.868.239,40	4.090.248,34	0,70
01	Personel Esas Ücretleri	2.492.508,15	2.412.364,53	
02	Personel İkramiyeleri	104.420,00	102.476,46	
03	Personel Sosyal Yardım Giderleri	507.672,00	489.713,55	
04	Personel Fazla Çalışma			
05	Kıdem ve İhbar Tazminatları	1.624.167,30		
06	SGK Primi İşçi ve İşveren Payı	1.139.471,95	1.085.693,80	
770.03	Dışardan Sağlanan Hizmet Alım Giderleri	504.352,30	396.051,31	0,79
01	Posta-Kargo Giderleri	10.264,56	8.282,01	
02	Haberleşme Giderleri	19.680,72	17.284,30	
03	Elektrik,Su,Yakıt, Tüketim ve Aidat Giderleri	96.229,49	123.619,46	
04	Bina Bakım ve Onarım Giderleri	60.000,00	24.600,00	
05	Büro Giderleri	73.305,54	37.465,54	
01	Kırtasiye ve Basılı Kağıt Giderleri	43.356,00	22.857,50	
02	Bilgisayar Sarf Malzeme Giderleri	6.432,00	2.080,00	
03	Arşivleme ve Dokümantasyon Giderleri	0,00		
04	Büro Malzemeleri Bakım ve Onarım Giderleri	14.720,00	600,00	
05	Mutfak ve Temizlik Malzemesi Giderleri	8.797,54	11.928,04	
06	Danışmanlık Giderleri	230.400,00	184.800,00	
07	Telif Hakları Giderleri	0,00		
08	Bilirkişilik Giderleri	5.000,00		
09	Diğer dışardan sağlanan hizmet alım giderler	9.472,00		
770.04	Amaca Yönelik Giderler	544.680,00	285.698,76	0,52
01	Genel Kurul Giderleri	10.000,00		
02	Ortak Toplantı Giderleri	2.000,00		
03	Oda Organları, Yardımcı Organlar, Komisyon, Çalışma Gurubu Giderleri	5.000,00	4.550,00	
01	Onur Kurulu			
02	Denetleme Kurulu			
03	Danışma Kurulu			
04	Yardımcı Organlar			
05	Şube Komisyon ve Çalışma Grupları	5.000,00	4.550,00	
04	Teknik, Bilimsel, Mesleki Etkinlik Giderleri	20.000,00	36.626,29	
05	Mesleki Eğitim Giderleri	65.000,00	182.024,00	
06	Laboratuvar Giderleri			
07	Diğer Amaca Yönelik Giderler	400.000,00	62.498,47	
08	genç-İMO Giderleri	42.680,00		
770.05	Yayın Giderleri	12.000,00	21.800,00	1,82
01	Sürelili Yayın Giderleri			
02	Diğer Yayın Giderleri	12.000,00	21.800,00	
770.06	TMMOB Ödenti Giderleri			
770.07	Ulusal-Uluslar arası Kuruluşlara Üyelik Giderleri			
770.08	TMMOB Kurul, Komisyon ve Etkinlik Giderleri			#####
770.09	Çeşitli Giderler	168.766,03	88.878,09	0,53
01	Kira giderleri	0,00		
02	Şehir İçi Seyahat Giderleri	0,00		
03	Temsil ve ağırlama giderleri	14.352,00	18.820,00	
04	İlan giderleri	0,00		
05	Mahkeme, Noter ve İcra Giderleri	0,00		
06	Vergi, Resim Harç Giderleri	6.084,37	4.596,59	
07	Taşıt, Tamir, Bakım, Onarım ve Yakıt Giderleri	0,00		
08	Sigorta giderleri	7.029,06	5.313,63	
09	Gecikme zamları ve para cezaları	0,00		
10	Bağış ve yardımlar	0,00		
11	Gider kaydedilen demirbaşlar	0,00		
12	Banka giderleri	126.300,60	58.347,87	
13	Diğer çeşitli giderler	15.000,00	1.800,00	
770.11	Temsilcilik Giderleri	1.400.000,00	1.380.416,00	0,99
770.12	KIYMET ALIMLARI	30.000,00	10.000,00	
01	Arsa ve Araziler			
02	Binalar			
03	Tesis, Makine ve Cihazlar			
04	Taşıtlar			
05	Demirbaşlar	30.000,00	10.000,00	
06	Yapılmakta Olan Yatırımlar			
07	Verilen Avanslar			
TOPLAM		8.664.013,73	6.380.894,72	0,74

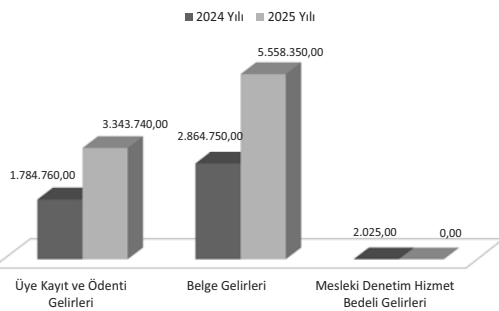
Tekirdağ Şube 2025 Yılı Gider Dağılımı



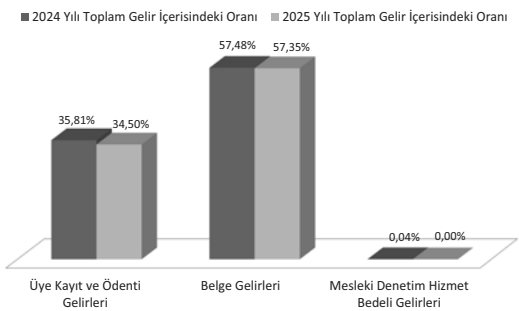
Tekirdağ Şube 2025 Yılı Gelir Dağılımı



Tekirdağ Şube Gelir Kalemlerinin 2024-2025 Yılı Karşılaştırması



Tekirdağ Şube Gelir Kalemlerinin Toplam Gelir İçerisindeki Oransal Değerleri



İNŞAAT MÜHENDİSLERİ ODASI
TRABZON ŞUBE
31.12.2024 TARİHİ İTİBARIYLA BİLANÇOSU

AKTİF		PASİF
KASA HESABI	21.967,47	52.642,00
BANKALAR HESABI	700.573,08	101.502,00
KREDİ KARTI SLİPLERİ HESABI	351.284,86	1.040.809,53
BİNALAR HESABI	800,00	
DEMİRBAŞLAR HESABI	120.328,12	
	1.194.953,53	1.194.953,53
		ÖDENECEK VERGİLER ve FONLAR HESABI
		ÖDENECEK SOSYAL GÜVENLİK KES.HESABI
		ÖZ VARLIKLAR HESABI

İNŞAAT MÜHENDİSLERİ ODASI
TRABZON ŞUBE
31.12.2025 TARİHİ İTİBARIYLA BİLANÇOSU

AKTİF		PASİF
KASA HESABI	65.498,54	76.211,00
BANKALAR HESABI	2.177.868,03	143.438,00
KREDİ KARTI SLİPLERİ HESABI	1.335.935,42	3.576.201,11
BİNALAR HESABI	800,00	
DEMİRBAŞLAR HESABI	215.748,12	
	3.795.850,11	3.795.850,11
		ÖDENECEK VERGİLER ve FONLAR HESABI
		ÖDENECEK SOSYAL GÜVENLİK KES.HESABI
		ÖZ VARLIKLAR HESABI

TMMOB İNŞAAT MÜHENDİSLERİ ODASI
TRABZON ŞUBE
2024-2025 YILLARI KARŞILAŞTIRMALI GELİR ANALİZİ
ÜYE SAYISI 4.397

KOD	AÇIKLAMA	2024 YILI		2025 YILI		ARTIŞ ORANI	GELİR KALEMLERİNİN TOPLAM GELİR İÇİNDEKİ ORANI	
		GERÇEKLEŞEN GELİR BÜTÇESİ	GERÇEKLEŞEN GELİR BÜTÇESİ	GERÇEKLEŞEN GELİR BÜTÇESİ	GERÇEKLEŞEN GELİR BÜTÇESİ		2024 FASİL ORANI	2025 FASİL ORANI
600.01	Üye Kayıt ve Ödenti Gelirleri	2.528.890,00	4.480.410,00		1,77		33,69%	30,98%
01	Üye Kayıt Gelirleri	76.300,00	108.120,00				1,02%	0,75%
02	Üye Kimlik Yenileme Gelirleri	6.600,00	11.940,00				0,09%	0,08%
03	Üye Car Yılı Ödenti Gelirleri	1.092.080,00	1.998.150,00				14,55%	13,52%
04	Üye Geçmiş Yılı Ödenti Gelirleri	1.347.710,00	2.345.230,00				17,93%	16,22%
05	Geçici Üye Kayıt ve Ödenti Gelirleri	0,00	0,00				0,00%	0,00%
06	Çiftlendi Üye Kayıt Gelirleri	2.360,00	4.750,00				0,03%	0,03%
07	Çiftlendi Üye Ödenti Gelirleri	0,00	0,00				0,00%	0,00%
08	Kayıt Açma Ödenti Gelirleri	3.840,00	1.800,00				0,03%	0,01%
09	Envanç Kimlik Belgesi Uzmannı Kimlik Kartı	0,00	10.490,00				0,00%	0,07%
600.02	Beğe Gelirleri	2.684.000,00	5.164.170,00		1,92		35,75%	35,71%
01	Oda Kayıt Belgesi Gelirleri	0,00	0,00				0,00%	0,00%
02	Fennî Mesuliyet Belgesi Gelirleri	800,00	12.360,00				0,01%	0,09%
03	Statik Proje Mühümlüğü Belgesi Gelirleri	9.900,00	347.000,00				0,13%	2,40%
04	Sanitasyon Şifliği Belgesi Gelirleri	0,00	0,00				0,00%	0,00%
05	Geoteknik Değerlendirme Sorumluluğu Belgesi Gelirleri	0,00	0,00				0,00%	0,00%
06	Üye Tanıtım Oda Kayıt Belgesi (Genel)	205.800,00	398.100,00				2,74%	2,76%
07	Üye Tanıtım Oda Kayıt Belgesi (Yapı Denetim Çalışanları İçin)	32.550,00	77.700,00				0,39%	0,69%
08	Mesleki Kurumlar Oda Kayıt Belgesi	32.700,00	63.200,00				0,41%	0,43%
09	Mesleki Kurumlar Oda Kayıt Belgesi	30.450,00	62.800,00				0,41%	0,43%
10	Etilü Proje ve Danışmanlık Hizmetleri İçin Anaphtar Teknik Personel Oda Kayıt Belgesi	0,00	0,00				0,00%	0,00%
11	Etilü Proje ve Danışmanlık Hizmetleri İçin Teknik Personel Oda Kayıt Belgesi	7.950,00	17.300,00				0,11%	0,12%
12	Yapım Hizmetleri İçin Anaphtar Teknik Personel Oda Kayıt Belgesi	20.700,00	31.400,00				0,28%	0,22%
13	Yapım Hizmetleri İçin Teknik Personel Oda Kayıt Belgesi	149.400,00	276.600,00				1,99%	1,91%
14	Proje Müşavirliği İçin Oda Kayıt Belgesi	600,00	2.900,00				0,01%	0,02%
15	Riskli Yapı Lisans Başvurusu Oda Kayıt Belgesi (Genel)	0,00	900,00				0,00%	0,01%
16	Riskli Yapı Lisans Başvurusu Oda Kayıt Belgesi (Yapı Denetim/Laboratuvar Çalışanları İçin)	0,00	1.000,00				0,00%	0,01%
17	Birliklilik Oda Kayıt Belgesi	0,00	20.350,00				0,00%	0,14%
18	Enerji Kimlik Belgesi Kursu Oda Kayıt Belgesi	0,00	900,00				0,00%	0,01%
19	LPG Otogaz İstasyonu/Dolum Tesisi Sorumluluğu Eğitim Oda Kayıt Belgesi	0,00	0,00				0,00%	0,00%
20	Sanitasyon Şifliği Oda Kayıt Belgesi (Kamu)	252.000,00	285.100,00				3,36%	1,97%
21	Sanitasyon Şifliği Oda Kayıt Belgesi (Ruhatsız)	324.750,00	758.500,00				4,33%	5,24%
22	Yüküm Sorumluluğu Fennî Mesuliyet Belgesi	11.600,00	38.160,00				0,15%	0,26%
23	Yapı Denetim Kuruluşu Ortağı Oda Kayıt Belgesi	56.250,00	166.500,00				0,75%	1,15%
24	LPG Otogaz İstasyonu Sorumluluğu Müdür Belgesi	1.000,00	800,00				0,01%	0,01%
25	LPG Dolum Tesisi İstasyonu Sorumluluğu Müdür Belgesi	33.450,00	84.200,00				0,45%	0,58%
26	Yüküm Sanitasyon Şifliği Oda Kayıt Belgesi (Ruhatsız)	2.100,00	900,00				0,03%	0,01%
27	Oda Kayıt Belgesi (İngilizce)	0,00	0,00				0,00%	0,00%
28	MBDG Dosya Başvuru Ücreti	0,00	0,00				0,00%	0,00%
29	MBDG Yıllık Listeleme Harcı	0,00	0,00				0,00%	0,00%
30	Referans Belge Başvuru Ücreti Gelirleri	0,00	0,00				0,00%	0,00%
31	Referans Belge Ücreti Gelirleri	0,00	0,00				0,00%	0,00%
06	SİM Belgesi Gelirleri	390.000,00	534.500,00				5,19%	3,70%
01	SİM Belgesi Kayıt Gelirleri	72.000,00	138.500,00				0,96%	0,96%
02	SİM Belgesi Yenileme Gelirleri	318.000,00	396.000,00				4,24%	2,74%
07	İsyer Tescil Belgesi Gelirleri	1.152.000,00	2.053.000,00				15,35%	14,20%
01	İsyer Tescil Belgesi Kayıt Gelirleri	105.000,00	171.000,00				1,40%	1,18%
02	İsyer Tescil Belgesi Onay Gelirleri	1.047.000,00	1.882.000,00				13,95%	13,01%
08	Yetkinlik Belgelendirme Gelirleri	0,00	0,00				0,00%	0,00%
01	Yetkinlik Belgelendirme Başvuru Gelirleri	0,00	0,00				0,00%	0,00%
02	Yetkinlik Belgelendirme Ödenti Gelirleri	0,00	0,00				0,00%	0,00%
09	Kamulaştırma Birliklilik Yetki Belgesi Onay Gelirleri	0,00	0,00				0,00%	0,00%
10	Diğer Belge Gelirleri	0,00	0,00				0,00%	0,00%
600.03	Hizmet Karşılığı Gelirler	739.215,00	3.396.500,00		4,59		9,85%	23,48%
01	Mesleki Denetim Hizmet Bedeli Gelirleri	27.075,00	42.000,00				0,36%	0,29%
02	Zemin ve Temel Etüt Raporları İçin Mesleki Denetim Hizmet Bedeli Gelirleri	0,00	0,00				0,00%	0,00%
03	Laboratuvar Hizmet Gelirleri	0,00	0,00				0,00%	0,00%
04	Birliklilik Hizmet Gelirleri	652.140,00	1.327.000,00				8,89%	9,18%
01	Kamulaştırma Birlikliliği Başvuru Gelirleri	0,00	0,00				0,00%	0,00%
02	Diğer Birliklilik Hizmet Gelirleri	652.140,00	1.327.000,00				8,89%	9,18%
05	Teknik, Bilimsel, Mesleki Etkinlik Gelirleri	0,00	0,00				0,00%	0,00%
06	Mesleki İçi Eğitim Gelirleri	60.000,00	2.027.500,00				0,80%	14,02%
07	Mesleki Yarışmalarda Derece ve Mansiyon Kazananların ödülleri ile Jürüye Üye Seçilenlerin Alacakları Ücretlerin %5'i	0,00	0,00				0,00%	0,00%
08	Diğer Hizmet Karşılığı Gelirler	0,00	0,00				0,00%	0,00%
600.04	Yayın Gelirleri	193.700,00	285.500,00		1,47		2,58%	1,97%
01	Süreli Yayın Gelirleri	0,00	0,00				0,00%	0,00%
02	Diğer Yayın Gelirleri	193.700,00	285.500,00				2,58%	1,97%
600.05	Kira Gelirleri	0,00	0,00				0,00%	0,00%
600.06	Banka ve Faiz Gelirleri	151.882,04	522.970,56		3,44		2,02%	3,62%
600.07	Bağış ve Yardım Gelirleri	207.000,00	0,00		0,00		2,76%	0,00%
600.08	Diğer Gelirler	1.002.623,66	613.000,00		0,61		13,36%	4,24%
	TOPLAM	7.507.310,70	14.462.550,56		1,93		100,00%	100,00%

TMMOB İNŞAAT MÜHENDİSLERİ ODASI

TRABZON ŞUBE

2024 YILI TAHMİNİ GİDER BÜTÇE

		2024 TAHMİNİ GİDER BÜTÇESİ	2024 GERÇEKLEŞEN GİDER BÜTÇESİ	ARTIŞ %
770.01	Yönetim Giderleri	20.000,00	0,00	0,00
01	Profesyonel Yönetici Ücret ve Giderleri			
02	Yönetim Kurulu Oturum Ücretleri			
03	Yönetim Kurulu Üyeleri Seyahat Giderleri ve Harcırahları	10.000,00		
04	Yönetim Kurulu Diğer Giderleri	10.000,00		
770.02	Personel Giderleri	3.451.433,35	3.339.265,31	0,97
01	Personel Esas Ücretleri	2.105.907,13	2.100.732,36	
02	Personel İkramiyeleri	53.098,50	40.142,40	
03	Personel Sosyal Yardım Giderleri	413.915,47	383.316,85	
04	Personel Fazla Çalışma			
05	Kıdem ve İhbar Tazminatları	62.340,59		
06	SGK Primi İşçi ve İşveren Payı	816.171,66	815.073,70	
770.03	Dışardan Sağlanan Hizmet Alım Giderleri	462.221,66	290.485,12	0,63
01	Posta-Kargo Giderleri	26.396,21	21.129,14	
02	Haberleşme Giderleri	40.133,64	30.626,70	
03	Elektrik,Su,Yakıt, Tüketim ve Aidat Giderleri	41.284,20	37.126,00	
04	Bina Bakım ve Onarım Giderleri	75.000,00	8.000,00	
05	Büro Giderleri	74.407,61	61.603,28	
01	Kırtasiye ve Basılı Kağıt Giderleri	16.133,81	15.593,91	
02	Bilgisayar Sarf Malzeme Giderleri	9.984,00	5.670,00	
03	Arşivleme ve Dokümantasyon Giderleri	0,00		
04	Büro Malzemeleri Bakım ve Onarım Giderleri	11.352,00	8.660,00	
05	Mutfak ve Temizlik Malzemesi Giderleri	36.937,80	31.679,37	
06	Danışmanlık Giderleri			
07	Telif Hakları Giderleri			
08	Bilirkişilik Giderleri	200.000,00	132.000,00	
09	Diğer dışardan sağlanan hizmet alım giderler	5.000,00		
770.04	Amaca Yönelik Giderler	822.838,51	1.704.191,60	2,07
01	Genel Kurul Giderleri	137.838,51	137.838,51	
02	Ortak Toplantı Giderleri	15.000,00	19.696,02	
03	Oda Organları, Yardımcı Organlar, Komisyon, Çalışma Gurubu Giderleri	80.000,00	58.816,00	
01	Onur Kurulu			
02	Denetleme Kurulu			
03	Danışma Kurulu			
04	Yardımcı Organlar			
05	Şube Komisyon ve Çalışma Grupları	80.000,00	58.816,00	
04	Teknik, Bilimsel, Mesleki Etkinlik Giderleri	120.000,00	143.435,56	
05	Mesleki Eğitim Giderleri	80.000,00	53.947,18	
06	Laboratuvar Giderleri			
07	Diğer Amaca Yönelik Giderler	325.000,00	1.223.305,75	
08	genç-İMO Giderleri	65.000,00	67.152,58	
770.05	Yayın Giderleri	200.000,00	189.650,00	0,95
01	Sürekli Yayın Giderleri			
02	Diğer Yayın Giderleri	200.000,00	189.650,00	
770.06	TMMOB Odenti Giderleri			
770.07	Ulusal-Uluslar arası Kuruluşlara Üyelik Giderleri			
770.08	TMMOB Kurul, Komisyon ve Etkinlik Giderleri	25.000,00	26.963,36	1,08
770.09	Çeşitli Giderler	205.000,00	146.368,30	0,71
01	Kira giderleri			
02	Şehir İçi Seyahat Giderleri			
03	Temsil ve ağırlama giderleri	45.000,00	30.906,07	
04	İlan giderleri	25.000,00	12.300,00	
05	Mahkeme, Noter ve İcra Giderleri	5.000,00	3.346,49	
06	Vergi, Resim Harç Giderleri	15.000,00	6.679,40	
07	Taahhüt, Tamir, Bakım, Onarım ve Yakıt Giderleri			
08	Sigorta giderleri	10.000,00	6.344,77	
09	Gecikme zamları ve para cezaları			
10	Bağış ve yardımlar			
11	Gider kaydedilen demirbaşlar	5.000,00	250,00	
12	Banka giderleri	90.000,00	80.621,57	
13	Diğer çeşitli giderler	10.000,00	5.920,00	
770.11	Temsilcilik Giderleri	800.000,00	607.603,17	0,76
770.12	KIYMET ALIMLARI	20.000,00	4.800,00	
01	Arsa ve Araçlar			
02	Binalar			
03	Tesis, Makine ve Cihazlar			
04	Taahhütler			
05	Demirbaşlar	20.000,00	4.800,00	
06	Yapılmakta Olan Yatırımlar			
07	Verilen Avanslar			
TOPLAM		6.006.493,52	6.309.326,86	1,05

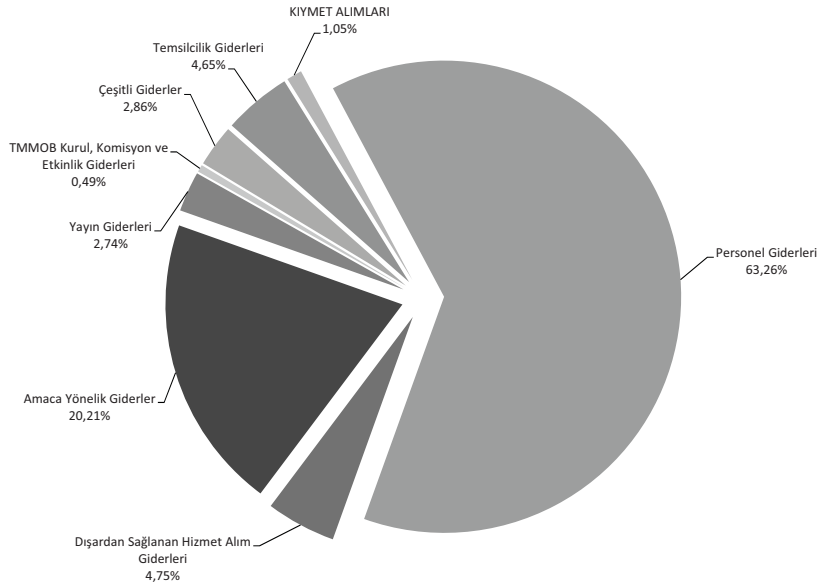
TMMOB İNŞAAT MÜHENDİSLERİ ODASI

TRABZON ŞUBE

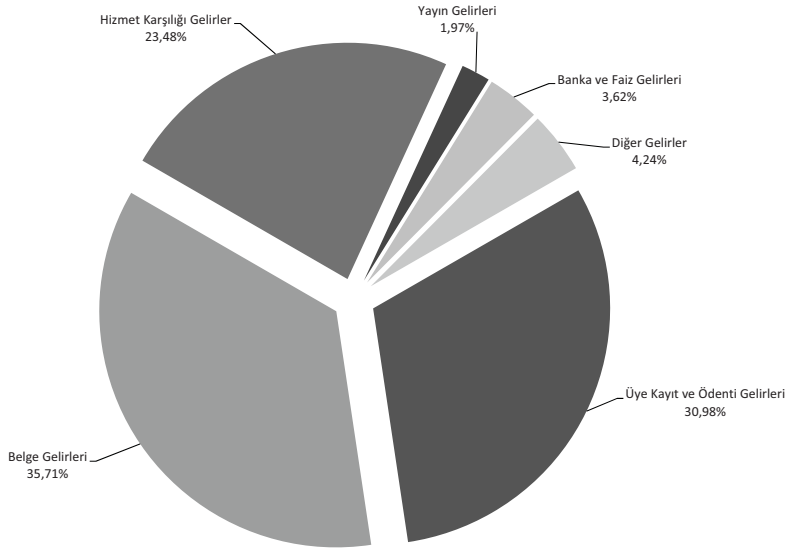
2025 YILI TAHMİNİ - GERÇEKLEŞEN BÜTÇE ANALİZİ

		2025 TAHMİNİ GİDER BÜTÇESİ	2025 GERÇEKLEŞEN GİDER BÜTÇESİ	ARTIŞ %
770.01	Yönetim Giderleri	20.000,00	0,00	0,00
01	Profesyonel Yönetici Ücret ve Giderleri			
02	Yönetim Kurulu Oturum Ücretleri			
03	Yönetim Kurulu Üyeleri Seyahat Giderleri ve Harcırahları	10.000,00		
04	Yönetim Kurulu Diğer Giderleri	10.000,00		
770.02	Personel Giderleri	8.147.335,40	5.765.678,74	0,71
01	Personel Esas Ücretleri	3.532.383,59	3.451.603,86	
02	Personel İkramiyeleri	130.525,00	128.096,15	
03	Personel Sosyal Yardım Giderleri	750.000,00	673.896,00	
04	Personel Fazla Çalışma	30.000,00		
05	Kıdem ve İhbar Tazminatları	2.111.312,34		
06	SGK Primi İşçi ve İşveren Payı	1.593.114,47	1.512.082,73	
770.03	Dışardan Sağlanan Hizmet Alım Giderleri	634.980,26	432.748,20	0,68
01	Posta-Kargo Giderleri	39.845,14	31.765,91	
02	Haberleşme Giderleri	64.664,40	51.860,50	
03	Elektrik,Su,Yakıt, Tüketim ve Aidat Giderleri	65.142,60	55.008,25	
04	Bina Bakım ve Onarım Giderleri	150.000,00	120.000,00	
05	Büro Giderleri	163.848,13	126.413,54	
01	Kırtasiye ve Basılı Kağıt Giderleri	44.315,57	29.889,81	
02	Bilgisayar Sarf Malzeme Giderleri	9.072,00	4.099,00	
03	Arşivleme ve Dokümantasyon Giderleri	10.000,00		
04	Büro Malzemeleri Bakım ve Onarım Giderleri	40.560,00	34.376,71	
05	Mutfak ve Temizlik Malzemesi Giderleri	59.900,56	58.048,02	
06	Danışmanlık Giderleri	0,00		
07	Telif Hakları Giderleri	0,00		
08	Bilirkişilik Giderleri	145.000,00	45.000,00	
09	Diğer dışardan sağlanan hizmet alım giderler	6.480,00	2.700,00	
770.04	Amaca Yönelik Giderler	1.782.444,12	1.841.827,74	1,03
01	Genel Kurul Giderleri	10.000,00		
02	Ortak Toplantı Giderleri	20.000,00		
03	Oda Organları, Yardımcı Organlar, Komisyon, Çalışma Gurubu Giderleri	75.000,00	44.358,86	
01	Onur Kurulu			
02	Denetleme Kurulu			
03	Danışma Kurulu			
04	Yardımcı Organlar			
05	Şube Komisyon ve Çalışma Grupları	75.000,00	44.358,86	
04	Teknik, Bilimsel, Mesleki Etkinlik Giderleri	300.000,00	249.329,22	
05	Mesleki Eğitim Giderleri	820.000,00	816.924,11	
06	Laboratuvar Giderleri			
07	Diğer Amaca Yönelik Giderler	450.000,00	613.183,00	
08	genç-İMO Giderleri	107.444,12	118.032,55	
770.05	Yayın Giderleri	250.000,00	249.585,00	1,00
01	Sürekli Yayın Giderleri			
02	Diğer Yayın Giderleri	250.000,00	249.585,00	
770.06	TMMOB Odenti Giderleri			
770.07	Ulusal-Uluslar arası Kuruluşlara Üyelik Giderleri			
770.08	TMMOB Kurul, Komisyon ve Etkinlik Giderleri	58.141,00	44.794,43	0,77
770.09	Çeşitli Giderler	352.533,55	260.950,84	0,74
01	Kira giderleri	0,00		
02	Şehir İçi Seyahat Giderleri	0,00		
03	Temsil ve ağırlama giderleri	71.382,67	51.509,48	
04	İlan giderleri	16.320,00	6.800,00	
05	Mahkeme, Noter ve İcra Giderleri	5.354,38	664,06	
06	Vergi, Resim Harç Giderleri	19.840,80	8.267,00	
07	Taahhüt, Tamir, Bakım, Onarım ve Yakıt Giderleri	0,00		
08	Sigorta giderleri	10.151,00	7.037,54	
09	Gecikme zamları ve para cezaları	0,00		
10	Bağış ve yardımlar	0,00		
11	Gider kaydedilen demirbaşlar	4.000,00	1.850,00	
12	Banka giderleri	215.484,70	179.177,76	
13	Diğer çeşitli giderler	10.000,00	5.645,00	
770.11	Temsilcilik Giderleri	580.000,00	423.478,00	0,73
770.12	KIYMET ALIMLARI	100.000,00	95.420,00	0,95
01	Arsa ve Araziler			
02	Binalar			
03	Tesis, Makine ve Cihazlar			
04	Taahhütler			
05	Demirbaşlar	100.000,00	95.420,00	
06	Yapılmakta Olan Yatırımlar			
07	Verilen Avanslar			
TOPLAM		11.925.434,33	9.114.482,95	0,76

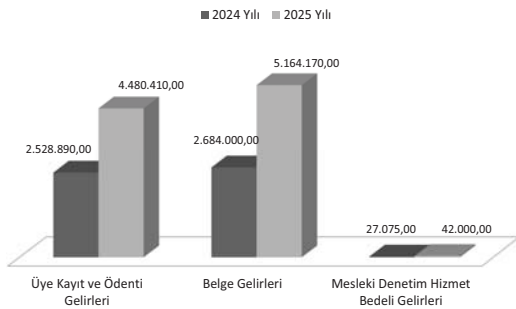
Trabzon Şube 2025 Yılı Gider Dağılımı



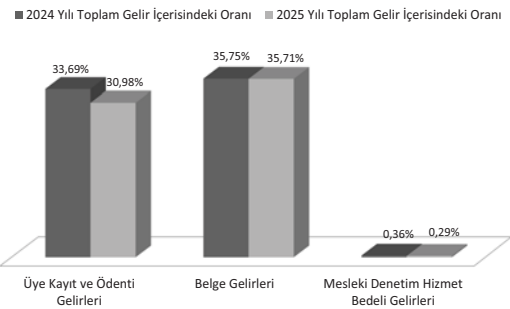
Trabzon Şube 2025 Yılı Gelir Dağılımı



Trabzon Şube Gelir Kalemlerinin 2024-2025 Yılı Karşılaştırması



Trabzon Şube Gelir Kalemlerinin Toplam Gelir İçerisindeki Oransal Değerleri



TMMOB İNŞAAT MÜHENDİSLERİ ODASI

UŞAK ŞUBE

2024 YILI TAHMİNİ GİDER BÜTÇE

		2024 TAHMİNİ GİDER BÜTÇESİ	2024 GERÇEKLEŞEN GİDER BÜTÇESİ	ARTIŞ %
770.01	Yönetim Giderleri	10.000,00	0,00	0,00
01	Profesyonel Yönetici Ücret ve Giderleri			
02	Yönetim Kurulu Oturum Ücretleri			
03	Yönetim Kurulu Üyeleri Seyahat Giderleri ve Harcırahları	5.000,00		
04	Yönetim Kurulu Diğer Giderleri	5.000,00		
770.02	Personel Giderleri	933.424,73	850.109,34	0,91
01	Personel Esas Ücretleri	564.401,41	572.306,26	
02	Personel İkramiyeleri	10.619,70	8.217,40	
03	Personel Sosyal Yardım Giderleri	76.753,06	58.412,40	
04	Personel Fazla Çalışma			
05	Kıdem ve İhbar Tazminatları	20.780,20		
06	SGK Primi İşçi ve İşveren Payı	260.870,36	211.173,28	
770.03	Dışardan Sağlanan Hizmet Alım Giderleri	56.695,85	44.750,24	0,79
01	Posta-Kargo Giderleri	3.276,62	2.498,77	
02	Haberleşme Giderleri	7.848,00	6.403,75	
03	Elektrik,Su,Yakıt, Tüketim ve Aidat Giderleri	17.159,90	14.503,94	
04	Bina Bakım ve Onarım Giderleri	18.783,03	12.801,32	
05	Büro Giderleri	9.628,30	8.542,46	
01	Kırtasiye ve Basılı Kağıt Giderleri	4.567,54	3.190,14	
02	Bilgisayar Sarf Malzeme Giderleri	1.104,00	960,00	
03	Arşivleme ve Dokümantasyon Giderleri	0,00		
04	Büro Malzemeleri Bakım ve Onarım Giderleri	0,00		
05	Mutfak ve Temizlik Malzemesi Giderleri	3.956,76	4.392,32	
06	Danışmanlık Giderleri	0,00		
07	Telif Hakları Giderleri	0,00		
08	Bilirkişilik Giderleri	0,00		
09	Diğer dışardan sağlanan hizmet alım giderler			
770.04	Amaca Yönelik Giderler	39.619,87	46.844,25	1,18
01	Genel Kurul Giderleri	18.243,75	18.243,75	
02	Ortak Toplantı Giderleri		19.545,45	
03	Oda Organları, Yardımcı Organlar, Komisyon, Çalışma Gurubu Giderleri	0,00	0,00	
01	Onur Kurulu			
02	Denetleme Kurulu			
03	Danışma Kurulu			
04	Yardımcı Organlar			
05	Şube Komisyon ve Çalışma Grupları			
04	Teknik, Bilimsel, Mesleki Etkinlik Giderleri			
05	Mesleki Eğitim Giderleri	18.876,12	9.055,05	
06	Laboratuvar Giderleri			
07	Diğer Amaca Yönelik Giderler			
08	genç-İMO Giderleri	2.500,00		
770.05	Yayın Giderleri	40.000,00	38.995,00	0,97
01	Sürelili Yayın Giderleri			
02	Diğer Yayın Giderleri	40.000,00	38.995,00	
770.06	TMMOB Odentü Giderleri			
770.07	Ulusal-Uluslar arası Kuruluşlara Üyelik Giderleri			
770.08	TMMOB Kurul, Komisyon ve Etkinlik Giderleri			
770.09	Çeşitli Giderler	57.990,25	56.975,33	0,98
01	Kira giderleri			
02	Şehir İçi Seyahat Giderleri			
03	Temsil ve ağırlama giderleri	5.000,00	600,00	
04	İlan giderleri			
05	Mahkeme, Noter ve İcra Giderleri	8.376,75	4.359,23	
06	Vergi, Resim Harç Giderleri	2.113,50	1.908,00	
07	Taahhüt, Tamir, Bakım, Onarım ve Yakıt Giderleri	0,00		
08	Sigorta giderleri	2.500,00	5.035,70	
09	Gecikme zamları ve para cezaları			
10	Bağış ve yardımlar			
11	Gider kaydedilen demirbaşlar	5.000,00		
12	Banka giderleri	35.000,00	45.072,40	
13	Diğer çeşitli giderler	0,00		
770.11	Temsilcilik Giderleri			
770.12	KIYMET ALIMLARI	0,00	0,00	
01	Arsa ve Araziler			
02	Binalar			
03	Tesis, Makine ve Cihazlar			
04	Taahhütler			
05	Demirbaşlar			
06	Yapılmakta Olan Yatırımlar			
07	Verilen Avanslar			
TOPLAM		1.137.730,71	1.037.674,16	0,91

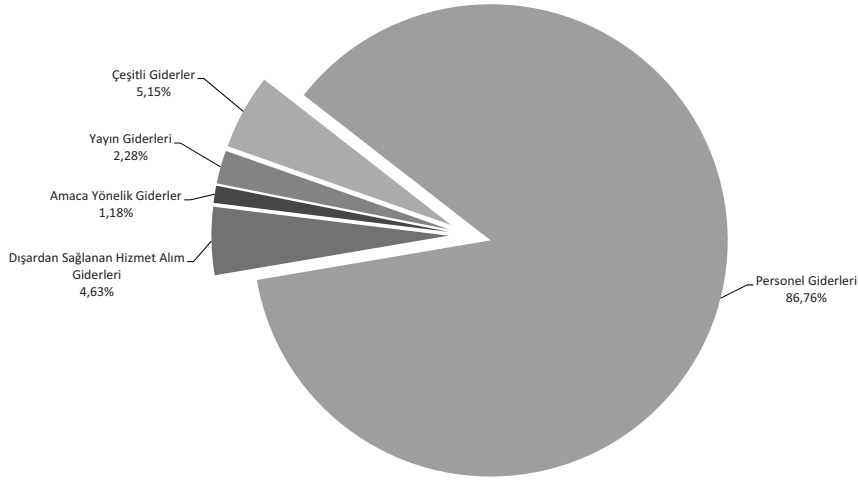
TMMOB İNŞAAT MÜHENDİSLERİ ODASI

UŞAK ŞUBE

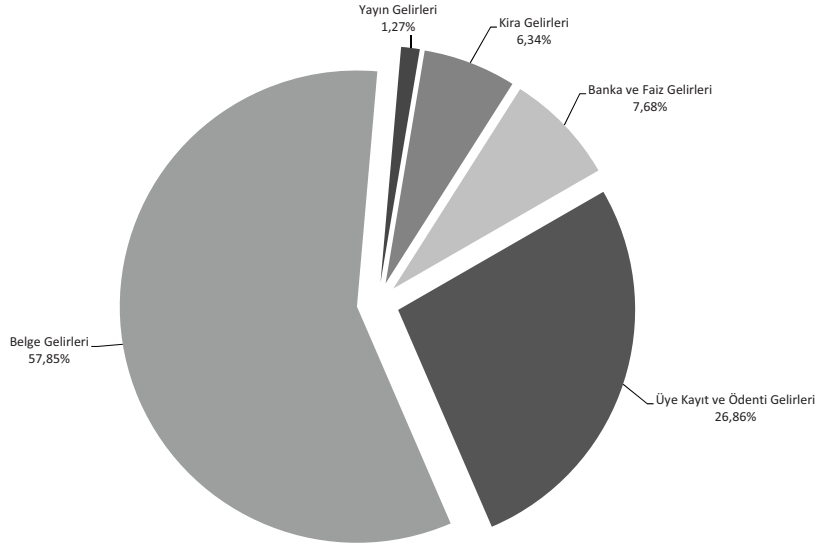
2025 YILI TAHMİNİ - GERÇEKLEŞEN BÜTÇE ANALİZİ

		2025 TAHMİNİ GİDER BÜTÇESİ	2025 GERÇEKLEŞEN GİDER BÜTÇESİ	ARTIŞ %
770.01	Yönetim Giderleri	10.000,00	0,00	0,00
01	Profesyonel Yönetici Ücret ve Giderleri			
02	Yönetim Kurulu Oturum Ücretleri			
03	Yönetim Kurulu Üyeleri Seyahat Giderleri ve Harcırahları	5.000,00		
04	Yönetim Kurulu Diğer Giderleri	5.000,00		
770.02	Personel Giderleri	2.020.771,78	1.413.303,55	0,70
01	Personel Esas Ücretleri	951.030,63	906.999,70	
02	Personel İkramiyeleri	26.105,00	25.416,00	
03	Personel Sosyal Yardım Giderleri	130.000,00	127.128,00	
04	Personel Fazla Çalışma			
05	Kıdem ve İhbar Tazminatları	518.393,67		
06	SGK Primi İşçi ve İşveren Payı	395.242,48	353.759,85	
770.03	Dışardan Sağlanan Hizmet Alım Giderleri	116.490,81	75.493,17	0,65
01	Posta-Kargo Giderleri	1.910,40	2.473,75	
02	Haberleşme Giderleri	14.389,80	14.697,75	
03	Elektrik,Su,Yakıt, Tüketim ve Aidat Giderleri	30.123,29	21.108,42	
04	Bina Bakım ve Onarım Giderleri	35.712,00	24.587,40	
05	Büro Giderleri	20.355,32	10.525,85	
01	Kırtasiye ve Basılı Kağıt Giderleri	7.819,32	4.244,30	
02	Bilgisayar Sarf Malzeme Giderleri	1.536,00	480,00	
03	Arşivleme ve Dokümantasyon Giderleri	0,00		
04	Büro Malzemeleri Bakım ve Onarım Giderleri	6.000,00		
05	Mutfak ve Temizlik Malzemesi Giderleri	5.000,00	5.801,55	
06	Danışmanlık Giderleri	4.000,00		
07	Telif Hakları Giderleri	0,00		
08	Bilirkişilik Giderleri	5.000,00		
09	Diğer dışardan sağlanan hizmet alım giderler	5.000,00	2.100,00	
770.04	Amaca Yönelik Giderler	41.000,00	19.185,00	0,47
01	Genel Kurul Giderleri	5.000,00		
02	Ortak Toplantı Giderleri	20.000,00	19.185,00	
03	Oda Organları, Yardımcı Organlar, Komisyon, Çalışma Gurubu Giderleri	0,00	0,00	
01	Onur Kurulu			
02	Denetleme Kurulu			
03	Danışma Kurulu			
04	Yardımcı Organlar			
05	Şube Komisyon ve Çalışma Grupları			
04	Teknik, Bilimsel, Mesleki Etkinlik Giderleri	5.000,00		
05	Meslekiçi Eğitim Giderleri	10.000,00		
06	Laboratuvar Giderleri			
07	Diğer Amaca Yönelik Giderler			
08	genç-İMO Giderleri	1.000,00		
770.05	Yayın Giderleri	37.100,00	37.085,00	1,00
01	Sürekli Yayın Giderleri			
02	Diğer Yayın Giderleri	37.100,00	37.085,00	
770.06	TMMOB Odenti Giderleri			
770.07	Ulusal-Uluslar arası Kuruluşlara Üyelik Giderleri			
770.08	TMMOB Kurul, Komisyon ve Etkinlik Giderleri			
770.09	Çeşitli Giderler	155.544,60	83.837,13	0,54
01	Kira giderleri	0,00		
02	Şehir İçi Seyahat Giderleri	0,00		
03	Temsil ve ağırlama giderleri	2.000,00	800,00	
04	İlan giderleri	0,00		
05	Mahkeme, Noter ve İcra Giderleri	6.974,77		
06	Vergi, Resim Harç Giderleri	5.811,60	2.421,50	
07	Taşıt, Tamir, Bakım, Onarım ve Yakıt Giderleri	0,00		
08	Sigorta giderleri	8.057,12	5.980,00	
09	Gecikme zamları ve para cezaları	0,00		
10	Bağış ve yardımlar	0,00		
11	Gider kaydedilen demirbaşlar	0,00		
12	Banka giderleri	117.701,11	74.635,63	
13	Diğer çeşitli giderler	15.000,00		
770.11	Temsilcilik Giderleri			
770.12	KIYMET ALIMLARI	0,00	0,00	
01	Arsa ve Araziler			
02	Binalar			
03	Tesis, Makine ve Cihazlar			
04	Taşıtlar			
05	Demirbaşlar			
06	Yapılmakta Olan Yatırımlar			
07	Verilen Avanslar			
TOPLAM		2.380.907,19	1.628.903,85	0,68

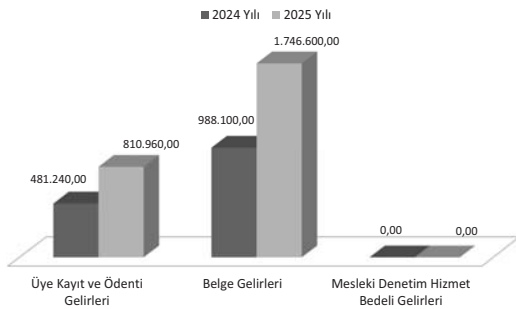
Uşak Şube 2025 Yılı Gider Dağılımı



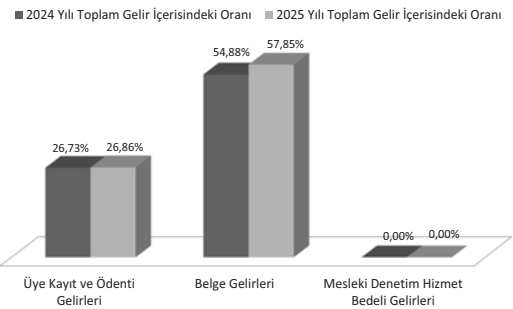
Uşak Şube 2025 Yılı Gelir Dağılımı



Uşak Şube Gelir Kalemlerinin 2024-2025 Yılı Karşılaştırması



Uşak Şube Gelir Kalemlerinin Toplam Gelir İçerisindeki Oransal Değerleri



TMMOB İNŞAAT MÜHENDİSLERİ ODASI
VAN ŞUBE
2024-2025 YILLARI KARŞILAŞTIRMALI GELİR ANALİZİ
ÜYE SAYISI 2.323

600.01	Yüze Kayıt ve Odentü Gelişleri	2024 YILI		2025 YILI		ARTIŞ ORANI	GELİR KALEMLERİNİN TOPLAM GELİR İÇİNDEKİ ORANI	
		GERÇEKLEŞEN GELİR BÜTÇESİ	GERÇEKLEŞEN GELİR BÜTÇESİ	GERÇEKLEŞEN GELİR BÜTÇESİ	GERÇEKLEŞEN GELİR BÜTÇESİ		2024 FASİL ORANI	2025 FASİL ORANI
01	Yüze Kayıt Gelişleri	40.400,00	68.400,00	2.902.790,00	1,84	42,03%	31,38%	
02	Yüze Kimlik Yenileme Gelişleri	7.600,00	6.780,00			0,20%	0,74%	
03	Yüze Çarş Yılı Odentü Gelişleri	587.280,00	1.252.650,00			15,67%	0,07%	
04	Yüze Geçmiş Yılı Odentü Gelişleri	935.960,00	1.564.410,00			25,08%	16,91%	
05	Geçici Yüze Kayıt ve Odentü Gelişleri	0,00	0,00			0,00%	0,00%	
06	Çiftlensiz Yüze Kayıt Gelişleri	320,00	1.550,00			0,01%	0,02%	
07	Çiftlensiz Yüze Odentü Gelişleri	8,00	0,00			0,00%	0,00%	
08	Kayıt Açma Odentü Gelişleri	2.880,00	9.000,00			0,08%	0,10%	
09	Enerji Kimlik Belgesi Uzmani Kimlik Kartı	0,00	0,00			0,00%	0,00%	
600.02	Beğçe Gelişleri	1.730.500,00	3.848.050,00	2,22		46,18%	41,80%	
01	Oda Kayıt Belgesi Gelişleri	0,00	0,00			0,00%	0,00%	
02	Fenni Mesuliyet Belgesi Gelişleri	13.600,00	44.400,00			0,36%	0,48%	
03	Statik Proje Mühümlüğü Belgesi Gelişleri	44.250,00	209.100,00			1,18%	2,26%	
04	Sanitasyon Sefiği Belgesi Gelişleri	0,00	0,00			0,00%	0,00%	
05	Gece Teknik Değerlendirme Sorumlusu Belgesi Gelişleri	45.050,00	210.200,00			1,29%	2,07%	
06	Yüze Tanıtım Oda Kayıt Belgesi (Genel)	167.550,00	560.150,00			4,77%	3,79%	
07	Yüze Tanıtım Oda Kayıt Belgesi (Yapı Denetim Çalışanları İçin)	15.350,00	31.800,00			0,44%	0,34%	
08	Mesleki Kurumlar Oda Kayıt Belgesi	23.200,00	45.800,00			0,75%	0,50%	
09	Mesleki Kurumlar Oda Kayıt Belgesi	21.450,00	21.800,00			0,57%	0,24%	
10	Etilü Proje ve Danışmanlık Hizmetleri İçin Anaphtar Teknik Personel Oda Kayıt Belgesi	4.200,00	900,00			0,04%	0,11%	
11	Etilü Proje ve Danışmanlık Hizmetleri İçin Teknik Personel Oda Kayıt Belgesi	4.200,00	24.200,00			0,11%	0,26%	
12	Yapım Hizmetleri İçin Anaphtar Teknik Personel Oda Kayıt Belgesi	9.300,00	21.300,00			0,25%	0,23%	
13	Yapım Hizmetleri İçin Teknik Personel Oda Kayıt Belgesi	112.650,00	277.800,00			3,01%	3,00%	
14	Proje Müşavirliği İçin Oda Kayıt Belgesi	2.400,00	2.700,00			0,06%	0,03%	
15	Riskli Yapı Lisans Başvurusu Oda Kayıt Belgesi (Genel)	0,00	0,00			0,00%	0,00%	
16	Riskli Yapı Lisans Başvurusu Oda Kayıt Belgesi (Yapı Denetim/Laboratuvar Çalışanları İçin)	0,00	0,00			0,00%	0,00%	
17	Birliklik Oda Kayıt Belgesi	0,00	9.250,00			0,00%	0,10%	
18	Enerji Kimlik Belgesi Kursu Oda Kayıt Belgesi	0,00	5.000,00			0,00%	0,05%	
19	LPG Otogaz İstasyonu/Dolum Tesisi Sorumluluğu Eğitimi Oda Kayıt Belgesi	0,00	0,00			0,00%	0,00%	
20	Sanitasyon Sefiği Oda Kayıt Belgesi (Kamu)	197.700,00	355.000,00			5,28%	3,84%	
21	Sanitasyon Sefiği Oda Kayıt Belgesi (Ruhatsız)	152.250,00	424.900,00			4,06%	4,59%	
22	Yüküm Sorumlusu Fenni Mesuliyet Belgesi	0,00	0,00			0,00%	0,00%	
23	Yapı Denetim Kuruluşu Ortaklı Oda Kayıt Belgesi	32.500,00	47.250,00			0,87%	0,51%	
24	LPG Otogaz İstasyonu Sorumluluğu Müdür Belgesi	8.000,00	12.000,00			0,21%	0,13%	
25	LPG Dolun Tesisi İstasyonu Sorumluluğu Müdür Belgesi	0,00	800,00			0,00%	0,01%	
26	Yüküm Sanitasyon Sefiği Oda Kayıt Belgesi (Ruhatsız)	58.950,00	62.000,00			1,57%	0,67%	
27	Oda Kayıt Belgesi (İngilizce)	0,00	1.000,00			0,00%	0,01%	
28	MBDG Dosya Başvuru Ücreti	0,00	0,00			0,00%	0,00%	
29	MBDG Yıllık Listeleme Harcı	0,00	0,00			0,00%	0,00%	
30	Referans Belge Başvuru Ücreti Gelişleri	0,00	0,00			0,00%	0,00%	
31	Referans Belge Ücreti Gelişleri	0,00	0,00			0,00%	0,00%	
06	SİM Belgesi Gelişleri	192.750,00	384.500,00			5,14%	4,16%	
01	SİM Belgesi Kayıt Gelişleri	56.250,00	176.500,00			1,50%	1,91%	
02	SİM Belgesi Yenileme Gelişleri	136.500,00	208.000,00			3,64%	2,25%	
07	İşyeri Tescil Belgesi Gelişleri	621.000,00	1.306.000,00			16,57%	14,12%	
01	İşyeri Tescil Belgesi Kayıt Gelişleri	124.500,00	268.000,00			3,32%	2,90%	
02	İşyeri Tescil Belgesi Onay Gelişleri	496.500,00	1.038.000,00			13,25%	11,22%	
08	Yetkinlik Belgelendirme Gelişleri	0,00	0,00			0,00%	0,00%	
01	Yetkinlik Belgelendirme Başvuru Gelişleri	0,00	0,00			0,00%	0,00%	
02	Yetkinlik Belgelendirme Odentü Gelişleri	0,00	0,00			0,00%	0,00%	
09	Kamulaştırma Birlikliklik Yetki Belgesi Onay Gelişleri	0,00	0,00			0,00%	0,00%	
10	Diğer Belge Gelişleri	0,00	0,00			0,00%	0,00%	
600.03	Hizmet Karşılığı Gelişleri	339.000,00	2.134.251,01	6,30		9,05%	23,07%	
01	Mesleki Denetim Hizmet Bedeli Gelişleri	0,00	0,00			0,00%	0,00%	
02	Zemin ve Temel Etilü Raporları İçin Mesleki Denetim Hizmet Bedeli Gelişleri	0,00	0,00			0,00%	0,00%	
03	Laboratuvar Hizmet Gelişleri	0,00	0,00			0,00%	0,00%	
04	Birlikliklik Hizmet Gelişleri	339.000,00	160.000,00			9,05%	1,73%	
01	Kamulaştırma Birlikliklik Başvuru Gelişleri	0,00	0,00			0,00%	0,00%	
02	Diğer Birlikliklik Hizmet Gelişleri	339.000,00	160.000,00			9,05%	1,73%	
05	Meslek İçi Eğitim Gelişleri	0,00	1.974.251,01			0,00%	21,34%	
06	Mesleki Eğitim Gelişleri	0,00	0,00			0,00%	0,00%	
07	Mesleki Eğitim Gelişleri	0,00	0,00			0,00%	0,00%	
08	Diğer Hizmet Karşılığı Gelişleri	0,00	0,00			0,00%	0,00%	
600.04	Yayın Gelişleri	1.000,00	45.300,00	45,30		0,03%	0,49%	
01	Stüdyo Yayın Gelişleri	0,00	0,00			0,00%	0,00%	
02	Diğer Yayın Gelişleri	1.000,00	45.300,00			0,03%	0,49%	
600.05	Kira Gelişleri	40.200,00	0,00	0,00		1,07%	0,00%	
600.06	Banka ve Faiz Gelişleri	57.798,26	319.109,59	5,52		1,54%	3,45%	
600.07	Bağış ve Yardım Gelişleri	0,00	0,00	0,00		0,00%	0,00%	
600.08	Diğer Gelişleri	1.508,01	800,00	0,53		0,04%	0,01%	
	TOPLAM	3.747.446,27	9.250.300,66	2,47		100,00%	100,00%	

TMMOB İNŞAAT MÜHENDİSLERİ ODASI

VAN ŞUBE

2024 YILI TAHMİNİ GİDER BÜTÇE

		2024 TAHMİNİ GİDER BÜTÇESİ	2024 GERÇEKLEŞEN GİDER BÜTÇESİ	ARTIŞ %
770.01	Yönetim Giderleri	25.213,60	8.899,00	0,35
01	Profesyonel Yönetici Ücret ve Giderleri			
02	Yönetim Kurulu Oturum Ücretleri			
03	Yönetim Kurulu Üyeleri Seyahat Giderleri ve Harcırahları	10.000,00		
04	Yönetim Kurulu Diğer Giderleri	15.213,60	8.899,00	
770.02	Personel Giderleri	1.841.412,15	1.764.074,94	0,96
01	Personel Esas Ücretleri	1.060.501,49	1.081.809,01	
02	Personel İkramiyeleri	31.859,10	25.589,12	
03	Personel Sosyal Yardım Giderleri	225.966,51	198.170,58	
04	Personel Fazla Çalışma			
05	Kıdem ve İhbar Tazminatları	62.340,59		
06	SGK Primi İşçi ve İşveren Payı	460.744,45	458.506,23	
770.03	Dışardan Sağlanan Hizmet Alım Giderleri	390.356,87	287.678,51	0,74
01	Posta-Kargo Giderleri	24.238,58	19.144,69	
02	Haberleşme Giderleri	47.256,12	27.838,50	
03	Elektrik,Su,Yakıt, Tüketim ve Aidat Giderleri	86.235,65	54.655,72	
04	Bina Bakım ve Onarım Giderleri	11.000,00	10.920,00	
05	Büro Giderleri	27.896,52	25.269,60	
01	Kırtasiye ve Basılı Kağıt Giderleri	15.068,16	10.955,60	
02	Bilgisayar Sarf Malzeme Giderleri	0,00		
03	Arşivleme ve Dokümantasyon Giderleri	0,00		
04	Büro Malzemeleri Bakım ve Onarım Giderleri	0,00	2.300,00	
05	Mutfak ve Temizlik Malzemesi Giderleri	12.828,36	12.014,00	
06	Danışmanlık Giderleri			
07	Telif Hakları Giderleri			
08	Bilirkişilik Giderleri	188.730,00	147.150,00	
09	Diğer dışardan sağlanan hizmet alım giderler	5.000,00	2.700,00	
770.04	Amaca Yönelik Giderler	428.582,50	501.540,29	1,17
01	Genel Kurul Giderleri	92.582,50	92.582,50	
02	Ortak Toplantı Giderleri	10.000,00	1.300,00	
03	Oda Organları, Yardımcı Organlar, Komisyon, Çalışma Gurubu Giderleri	5.000,00	0,00	
01	Onur Kurulu			
02	Denetleme Kurulu			
03	Danışma Kurulu			
04	Yardımcı Organlar			
05	Şube Komisyon ve Çalışma Grupları	5.000,00		
04	Teknik, Bilimsel, Mesleki Etkinlik Giderleri	20.000,00	87.438,01	
05	Mesleki Eğitim Giderleri	1.000,00		
06	Laboratuvar Giderleri			
07	Diğer Amaca Yönelik Giderler	250.000,00	260.767,69	
08	genç-İMO Giderleri	50.000,00	59.452,09	
770.05	Yayın Giderleri	5.000,00	0,00	0,00
01	Sürelili Yayın Giderleri			
02	Diğer Yayın Giderleri	5.000,00		
770.06	TMMOB Odentü Giderleri			
770.07	Ulusal-Uluslar arası Kuruluşlara Üyelik Giderleri			
770.08	TMMOB Kurul, Komisyon ve Etkinlik Giderleri	20.000,00	16.775,00	0,84
770.09	Çeşitli Giderler	78.000,00	79.568,18	1,02
01	Kira giderleri			
02	Şehir İçi Seyahat Giderleri			
03	Temsil ve ağırlama giderleri	20.000,00	24.979,99	
04	İlan giderleri			
05	Mahkeme, Noter ve İcra Giderleri			
06	Vergi, Resim Harç Giderleri	6.000,00	6.443,11	
07	Taşıt, Tamir, Bakım, Onarım ve Yakıt Giderleri			
08	Sigorta giderleri	10.000,00	10.506,36	
09	Gecikme zamları ve para cezaları			
10	Bağış ve yardımlar			
11	Gider kaydedilen demirbaşlar	5.000,00	1.700,01	
12	Banka giderleri	35.000,00	35.938,71	
13	Diğer çeşitli giderler	2.000,00		
770.11	Temsilcilik Giderleri	70.000,00	103.301,36	1,48
770.12	KIYMET ALIMLARI	54.000,00	53.978,01	1,00
01	Arsa ve Araziler			
02	Binalar			
03	Tesis, Makine ve Cihazlar			
04	Taşıtlar			
05	Demirbaşlar	54.000,00	53.978,01	
06	Yapılmakta Olan Yatırımlar			
07	Verilen Avanslar			
TOPLAM		2.912.565,12	2.815.815,29	0,97

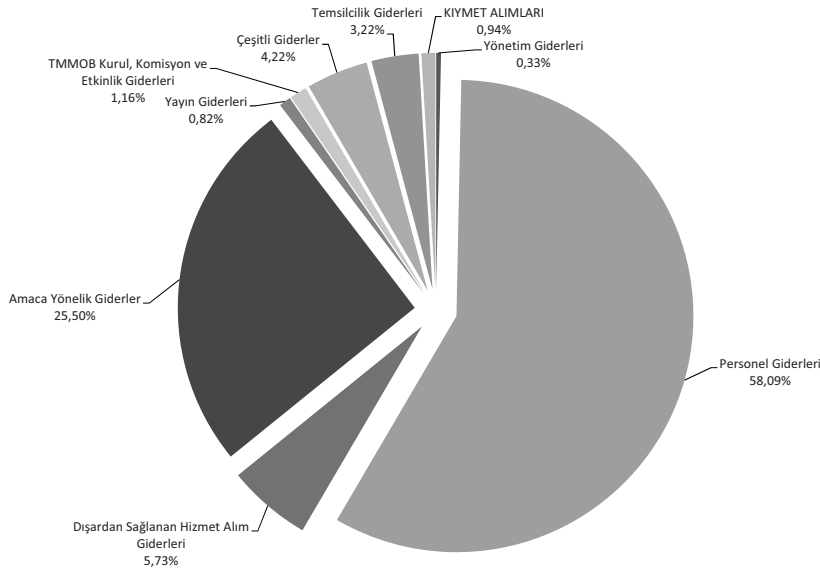
TMMOB İNŞAAT MÜHENDİSLERİ ODASI

VAN ŞUBE

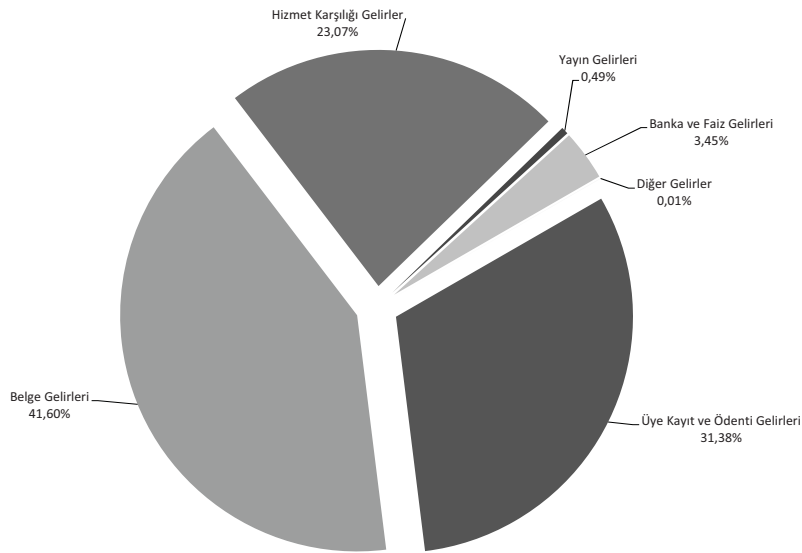
2025 YILI TAHMİNİ - GERÇEKLEŞEN BÜTÇE ANALİZİ

		2025 TAHMİNİ GİDER BÜTÇESİ	2025 GERÇEKLEŞEN GİDER BÜTÇESİ	ARTIŞ %
770.01	Yönetim Giderleri	21.243,22	18.271,40	0,86
01	Profesyonel Yönetici Ücret ve Giderleri			
02	Yönetim Kurulu Oturum Ücretleri			
03	Yönetim Kurulu Üyeleri Seyahat Giderleri ve Harcırahları	1.000,00		
04	Yönetim Kurulu Diğer Giderleri	20.243,22	18.271,40	
770.02	Personel Giderleri	4.097.281,41	3.201.561,98	0,78
01	Personel Esas Ücretleri	1.920.885,06	1.865.611,23	
02	Personel İkramiyeleri	78.315,00	76.857,92	
03	Personel Sosyal Yardım Giderleri	400.025,00	387.440,00	
04	Personel Fazla Çalışma			
05	Kıdem ve İhbar Tazminatları	822.651,80		
06	SGK Primi İşçi ve İşveren Payı	875.404,55	871.652,83	
770.03	Dışardan Sağlanan Hizmet Alım Giderleri	351.307,65	315.827,88	0,90
01	Posta-Kargo Giderleri	37.943,90	33.617,31	
02	Haberleşme Giderleri	68.001,79	48.083,83	
03	Elektrik,Su,Yakıt, Tüketim ve Aidat Giderleri	70.707,19	61.944,76	
04	Bina Bakım ve Onarım Giderleri	17.472,00	20.452,00	
05	Büro Giderleri	92.322,76	95.724,98	
01	Kırtasiye ve Basılı Kağıt Giderleri	23.323,20	27.056,50	
02	Bilgisayar Sarf Malzeme Giderleri	0,00		
03	Arşivleme ve Dokümantasyon Giderleri	0,00		
04	Büro Malzemeleri Bakım ve Onarım Giderleri	3.680,00	19.265,00	
05	Mutfak ve Temizlik Malzemesi Giderleri	65.319,56	49.403,48	
06	Danışmanlık Giderleri	0,00		
07	Telif Hakları Giderleri	0,00		
08	Bilirkişilik Giderleri	60.000,00	25.450,00	
09	Diğer dışardan sağlanan hizmet alım giderler	4.860,00	30.555,00	
770.04	Amaca Yönelik Giderler	1.314.252,46	1.405.490,98	1,07
01	Genel Kurul Giderleri	10.000,00		
02	Ortak Toplantı Giderleri	2.000,00	5.640,00	
03	Oda Organları, Yardımcı Organlar, Komisyon, Çalışma Gurubu Giderleri	0,00	0,00	
01	Onur Kurulu			
02	Denetleme Kurulu			
03	Danışma Kurulu			
04	Yardımcı Organlar			
05	Şube Komisyon ve Çalışma Grupları			
04	Teknik, Bilimsel, Mesleki Etkinlik Giderleri	739.900,82	66.691,58	
05	Meslekiçi Eğitim Giderleri		558.910,03	
06	Laboratuvar Giderleri			
07	Diğer Amaca Yönelik Giderler	417.228,30	641.332,10	
08	genç-İMO Giderleri	145.123,34	132.917,27	
770.05	Yayın Giderleri	46.000,00	45.011,00	0,98
01	Sürelili Yayın Giderleri			
02	Diğer Yayın Giderleri	46.000,00	45.011,00	
770.06	TMMOB Odenti Giderleri			
770.07	Ulusal-Uluslar arası Kuruluşlara Üyelik Giderleri			
770.08	TMMOB Kurul, Komisyon ve Etkinlik Giderleri	20.000,00	64.135,35	3,21
770.09	Çeşitli Giderler	96.975,75	232.440,93	2,40
01	Kira giderleri	0,00		
02	Şehir İçi Seyahat Giderleri	0,00		
03	Temsil ve ağırlama giderleri	32.462,18	132.353,91	
04	İlan giderleri	0,00		
05	Mahkeme, Noter ve İcra Giderleri	5.794,99	2.414,58	
06	Vergi, Resim Harç Giderleri	10.308,98	20.338,24	
07	Taşıt, Tamir, Bakım, Onarım ve Yakıt Giderleri	0,00		
08	Sigorta giderleri	16.810,18	23.471,30	
09	Gecikme zamları ve para cezaları	0,00		
10	Bağış ve yardımlar	0,00		
11	Gider kaydedilen demirbaşlar	2.720,02	5.817,00	
12	Banka giderleri	28.879,39	47.116,00	
13	Diğer çeşitli giderler	0,00	929,90	
770.11	Temsilcilik Giderleri	200.000,00	177.276,00	0,89
770.12	KIYMET ALIMLARI	1.050.000,00	51.750,00	
01	Arsa ve Araziler			
02	Binalar			
03	Tesis, Makine ve Cihazlar			
04	Taşıtlar	1.000.000,00		
05	Demirbaşlar	50.000,00	51.750,00	
06	Yapılmakta Olan Yatırımlar			
07	Verilen Avanslar			
TOPLAM		7.197.060,49	5.511.765,52	0,77

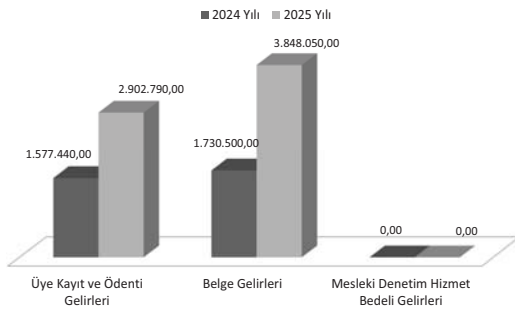
Van Şube 2025 Yılı Gider Dağılımı



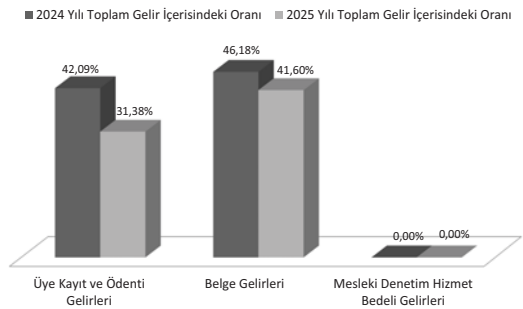
Van Şube 2025 Yılı Gelir Dağılımı



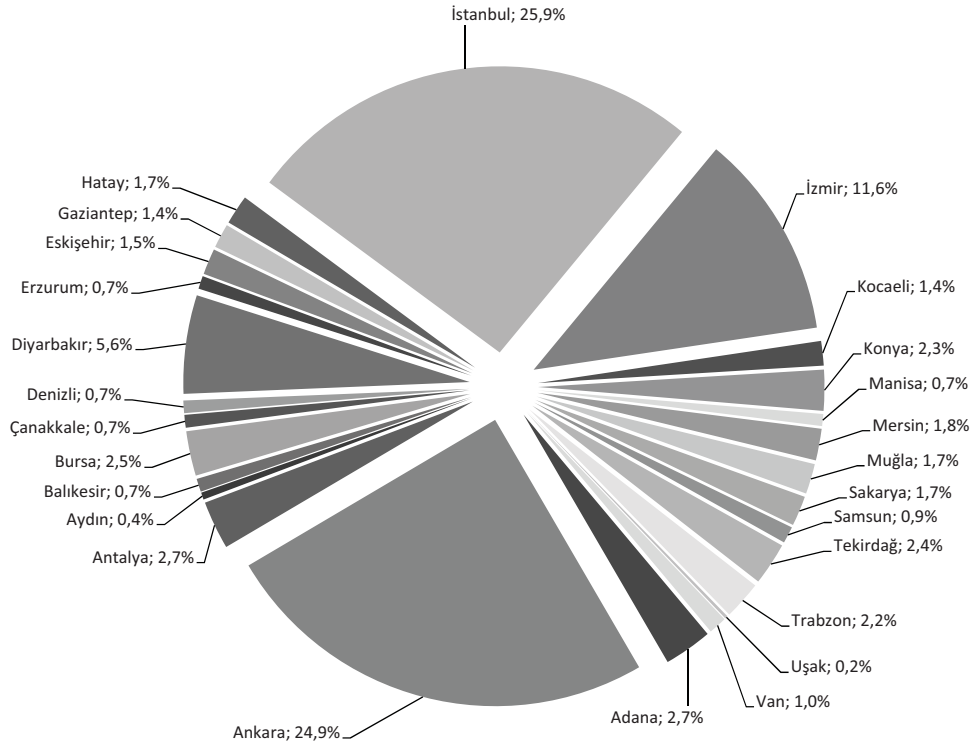
Van Şube Gelir Kalemlerinin 2024-2025 Yılı Karşılaştırması



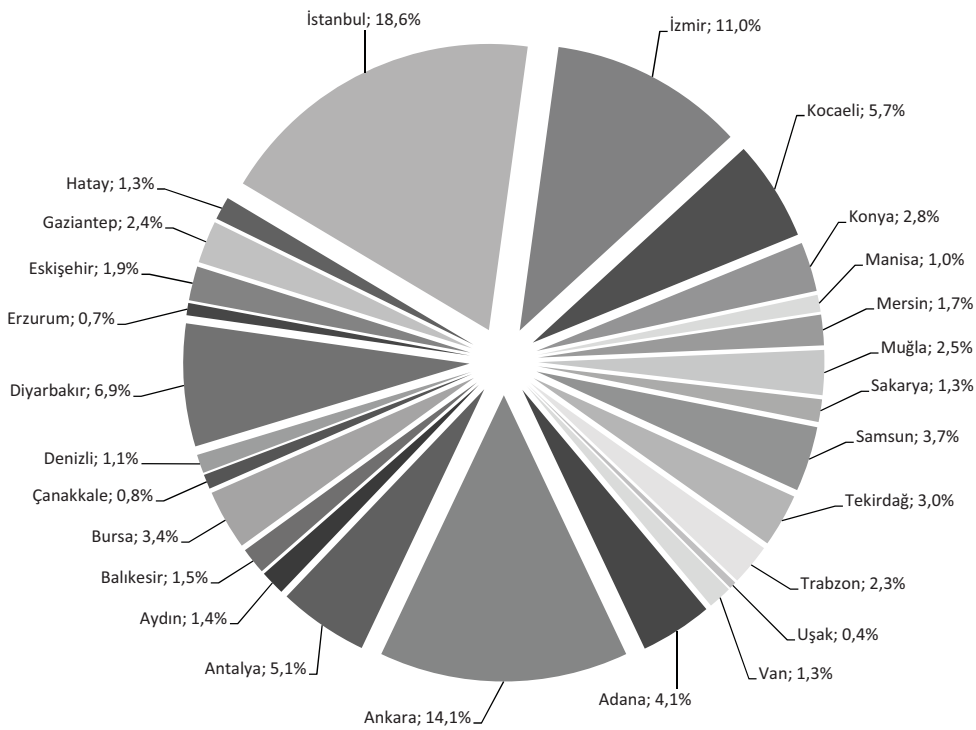
Van Şube Gelir Kalemlerinin Toplam Gelir İçerisindeki Oransal Değerleri



ŞUBELER 2024 NAKİT ÖDEME



ŞUBELER 2025 NAKİT ÖDEME



31.12.2025 Tarihi İtibariyle Şubeler Merkez Payı Ödeme Çizelgesi

Gelen Ay Mizanı	A	B	C	D	E	F	G		I	J	K	L	M
							A+C+D+E+F	Toplam Borç					
	2024 Devir Merkez Borcu	2025 Şube Gelirleri	%20 Merkez Payı	Sanal pos %20	Şubelere Sanal pos lade	Şubeler Vergi Payı	Toplam Borç	Şubelerin Nakit Ödemesi	Merkez Adına Harcaması	Sanal Pos Geliri Aralık	H+J+K	L-G	
Adana	2.459.361,40	19.716.749,64	3.943.349,93	907.830,00	1.405.124,45	8.715.665,78	1.500.000,00	382.953,00	4.539.150,00	6.422.103,00	2.293.562,78		
Ankara	-2.219.893,00	42.211.126,80	8.442.225,36	7.354.662,00	4.928.346,44	35.300.440,80	363.699,00	363.699,00	36.773.310,00	37.137.009,00	-1.836.568,20		
Antalya	281.165,22	41.237.556,51	8.247.511,30	766.728,00	2.562.012,31	11.857.416,83	3.550.000,00	250.342,00	3.833.640,00	7.633.982,00	4.223.434,83		
Aydın	2.485.178,40	9.721.182,23	1.944.236,45	57.340,00	452.048,46	4.938.803,31	2.005.000,00	246.738,00	286.700,00	2.538.438,00	2.400.365,31		
Balıkesir	1.155.162,02	9.277.451,00	1.855.490,20	341.102,00	755.212,43	4.106.966,65	960.000,00	140.267,00	1.705.510,00	2.805.777,00	1.301.189,65		
Bursa	4.411.524,50	19.483.890,00	3.896.778,00	905.580,00	1.371.065,21	10.584.947,71	1.201.000,00	93.434,00	4.527.900,00	5.822.334,00	4.762.613,71		
Çanakkale	0,00	1.932.342,00	386.468,40	347.600,00	179.650,80	2.128.719,20	213.591,00	213.591,00	1.738.000,00	1.951.591,00	177.128,20		
Denizli	357.222,97	6.080.229,00	1.216.045,80	347.930,00	422.062,97	2.343.261,74	160.000,00	100.869,00	1.739.650,00	2.000.519,00	342.742,74		
Diyarbakır	0,00	32.094.082,00	6.418.816,40	1.879.280,00	1.742.354,97	10.540.451,37	182.835,00	182.835,00	9.396.400,00	9.579.235,00	961.216,37		
Erzurum	1.140.990,29	6.090.012,00	1.218.002,40	278.500,00	292.284,27	2.929.776,96	500.000,00	232.638,00	1.392.500,00	2.125.138,00	804.638,96		
Eskişehir	2.719.941,38	8.202.377,00	1.640.475,40	628.470,00	865.106,01	5.853.992,79	2.300.000,00	78.630,00	3.142.350,00	5.520.980,00	333.012,79		
Gaziantep	315.101,12	6.663.580,00	1.332.716,00	701.744,00	829.842,08	3.809.403,20	408.848,00	408.848,00	3.508.720,00	3.917.568,00	-108.164,80		
Hatay	985.533,96	8.898.577,00	1.779.715,40	699.500,00	565.879,99	4.580.629,35	28.259,00	28.259,00	3.497.500,00	3.525.759,00	1.054.870,35		
İstanbul	-677.059,69	26.428.919,00	5.285.783,80	8.340.614,00	4.869.989,60	37.169.327,71	-3.029.000,00	1.396.447,00	41.703.070,00	40.070.517,00	-2.901.189,29		
İzmir	-48.080,19	34.584.025,00	6.916.805,00	3.434.220,00	2.864.686,62	16.817.631,43	1.950.000,00	1.867.897,00	17.171.100,00	19.038.997,00	-2.221.365,57		
Kocaeli	288.942,18	13.822.019,00	2.764.403,80	435.984,00	1.173.012,98	4.662.342,96	1.950.000,00	168.777,00	2.179.920,00	4.298.697,00	363.645,96		
Konya	976.399,83	11.539.463,00	2.307.892,60	930.950,00	1.158.755,04	5.373.997,47	452.000,00	39.356,00	4.654.750,00	5.146.106,00	227.891,47		
Manisa	529.298,30	4.254.156,00	850.831,20	317.000,00	365.753,47	2.062.882,97	161.989,00	161.989,00	1.585.000,00	1.746.989,00	315.893,97		
Mersin	175.570,82	4.888.941,00	977.788,20	651.210,00	562.614,79	3.437.183,81	231.593,00	231.593,00	3.256.050,00	3.487.643,00	-50.459,19		
Muğla	2.182.754,68	14.037.497,00	2.807.499,40	584.664,00	1.295.010,09	6.869.928,17	2.500.000,00	271.871,00	2.923.320,00	5.695.191,00	1.174.737,17		
Sakarya	536.244,99	5.754.993,00	1.150.998,60	566.900,00	239.284,43	3.253.428,02	114.130,00	114.130,00	2.834.500,00	2.948.630,00	304.798,02		
Samsun	1.229.229,06	14.200.523,00	2.840.104,60	365.000,00	724.964,64	5.159.298,30	2.550.000,00	62.157,00	1.825.000,00	4.437.157,00	722.141,30		
Tekirdağ	0,00	4.962.644,00	992.528,80	945.850,00	665.479,72	4.603.858,52	775.000,00	248.577,00	4.729.250,00	4.977.827,00	-373.968,48		
Trabzon	834.699,55	10.892.850,00	2.178.570,00	534.340,00	918.368,81	4.465.978,36	315.503,00	315.503,00	2.671.700,00	3.762.203,00	703.775,36		
Uşak	217.486,26	2.682.127,00	536.425,40	59.730,00	207.729,47	1.021.371,13	350.000,00	2.256,00	298.650,00	650.906,00	370.465,13		
Van	651.662,74	7.589.150,00	1.517.830,00	332.230,00	520.819,26	3.022.542,00	500.000,00	254.530,00	1.661.150,00	2.415.680,00	606.862,00		
Toplam	20.988.436,79	367.246.462,18	73.449.292,44	32.714.958,00	46.520.100,00	31.937.459,31	18.224.000,00	7.858.186,00	163.574.790,00	189.656.976,00	15.953.270,54		

TMMOB İnşaat Mühendisleri Odası Taşınmaz Listesi

S. No	Birim	Alış Tarihi	Tapu Kaydı				
			İli	İlçesi	Pafta/Ada/Parsel	Bağ.Böl.No	Vasfı
1	Oda Merkezi	30.06.2005	Ankara	Çankaya	1173/35	Tam	Bina
2	Adana Şube	30.01.1997	Adana	Seyhan	1572/21	Tam	Bina
3		29.06.2005	Kahramanmaraş	Merkez	257/77	32	Daire (Deprem Yıkıldı)
4		12.02.2009	Kahramanmaraş	Merkez	6840/1	-	Daire (Deprem nedeni ile yıkıldı TOKİ ile anlaşmada)
5		1.11.2007	Niğde	Merkez	581/122	3	Daire
6		15.01.2008	Adıyaman	Merkez	119/30	4	Daire (Depremde yıkıldı TOKİ ile anlaşmada)
7		25.09.2024	Osmaniye	Merkez	769/92	7	Daire
8		24.10.2008	Kahramanmaraş	Elbistan	29.30.V.C.39/35	14	Daire (Deprem Hasarlı Güçlendirme yapılıyor)
9		Ankara Şube	14.12.2007	Kayseri	Kocasinan	519/23	55
10	12.11.2008		Bolu	Merkez	401/112	3	Daire
11	4.12.2008		Sivas	Merkez	219/26	1	Daire
12	12.06.2008		Çorum	Merkez	1156/16	32	Daire
13	5.05.2011		Karabük	Merkez	19/16	71	Daire
14	9.09.2011		Nevşehir	Merkez	248/63	8	Daire
15	Antalya Şube	26.06.1992	Antalya	Merkez	8987/3	-	Bina
16		31.12.2025	Antalya	Manavgat	8/533	Tam	Arsa
17		6.12.2007	Isparta	Merkez	2195/120	6	Daire
18		20.11.2009	Antalya	Alanya	21/32	12- 13	Daire
19	Aydın Şube	24.08.2007	Aydın	Merkez	1631/1	-	Arsa
20		19.03.1996	Aydın	Söke	95/19	1	Daire
21		12.02.2008	Aydın	Didim	354/8	9	Daire
22	Balıkesir Şube	24.11.1995	Balıkesir	Merkez	94/25	2	Daire
23	Bursa Şube	23.12.2011	Bursa	Nilüfer	254/7	Tam	A/Blok -1
24	Çanakkale Şube	24.10.2001	Çanakkale	Merkez	446/10	3	Daire
25		28.03.2012	Çanakkale	Merkez	33/67/6	Tam	Kagir Bina
26	Denizli Şube	5.08.2011	Denizli	Merkez	13/4884/1	1/Bodrum	Daire
27		5.08.2011	Denizli	Merkez	13/4884/1	3/ 1. Kat	Daire
28		5.08.2011	Denizli	Merkez	13/4884/1	9/ 4. Kat	Daire
29	Diyarbakır Şube	30.12.2002	Diyarbakır	Merkez	465/35	5-8	Daire
30		24.08.2021	Diyarbakır	Merkez	1378/3	4	Daire
31		21.11.2025	Diyarbakır	Merkez	4/1355	11467/42455	Arsa
32		22.11.2007	Malatya	Merkez	170/8	5-9	Depremde Yıkıldı (Yerinde Dönüşümde)
33		24.10.1994	Elazığ	Merkez	95/18	14	Daire
34		8.04.2011	Batman	Merkez	1 Pafta	6813 Parsel	Daire
35	14.03.2011	Şanlıurfa	Merkez	83/342	5	Daire	
36	27.03.2012	Mardin	Merkez	176/8	3	Daire	

TMMOB İnşaat Mühendisleri Odası Taşınmaz Listesi

S. No	Birim	Alış Tarihi	Tapu Kaydı				
			İli	İlçesi	Pafta/Ada/Parsel	Bağ.Böl.No	Vasfı
37	Erzurum Şube	30.01.2017	Erzurum	Yakutiye	69/499/54	17 - 18	Daire
38	Eskişehir Şube	6.06.2001	Eskişehir	Merkez/1	5456/5	-	Bina
39		1.08.2013	Kütahya	Merkez	5/638/151	9	Daire
40	Gaziantep Şube	12.09.2002	Gaziantep	Şehitkamil	184/514	-	Bina
41	Hatay Şube	17.01.2008	Hatay	Merkez	4328/9	-	Daire (Deprem Hasarlı Güçlendirme yapılıyor)
42	İstanbul Şube	6.02.1967	İstanbul	Şişli	637/61	6	Daire
43		29.09.2004	İstanbul	Şişli	637/61	9	Daire
44		13.06.2007	İstanbul	Şişli	637/61	3	Bodrum
45		9.03.2010	İstanbul	Beyoğlu	81/10	-	Bina
46	İzmir Şube	13.07.2001	İzmir	Bornova	357/94	-	Bina
47		24.06.2005	İzmir	Karşıyaka	25342/1	15-25	Daire
48		30.11.1998	İzmir	Bergama	226/50	2 ve 3	Daire
49	Kocaeli Şube	5.10.2011	Kocaeli	İzmit	9/641/14	-	Bina
50		12.01.2005	Kocaeli	Gebze	176/118	3	Daire
51	Konya Şube	19.10.2001	Konya	Selçuklu 1	462/144	-	Bina
52		7.02.2012	Konya	Ereğli	1382/4	12	Daire
53	Manisa Şube	12.02.2001	Manisa	Merkez	1500/16	-	Bina
54		23.07.2013	Manisa	Akhisar	367/20	1	Daire
55		8.11.2004	Manisa	Salihli	30/64	34	Dükkan
56		9.10.2008	Manisa	Turgutlu	320/18	2	Daire
57	Mersin Şube	4.08.2006	Mersin	Merkez 2	10297/6	-	Bina
58		20.11.2013	Mersin	Tarsus	237/4	2	Daire
59		17.12.2013	Mersin	Silifke	88/7	9	Daire
60	Muğla Şube	6.01.2006	Muğla	Merkez	415/30	-	Kagir Bina
61	Sakarya Şube	4.08.2005	Sakarya	Adapazarı	35/10	79	Daire
62		15.12.2010	Sakarya	Adapazarı	973/1074	-	Bina
63	Samsun Şube	2.07.2008	Samsun	Merkez	3337/9	-	Bina
64		18.09.1996	Samsun	Merkez	639/1489	1	Daire
65		26.07.2010	Tokat	Merkez	116/56	12	Daire
66		24.08.2007	Tokat	Merkez	119/41	9	Dükkan
67		10.06.2013	Amasya	Merkez	263/8	1	Daire
68	Tekirdağ Şube	10.06.2008	Tekirdağ	Merkez	102/13	101 - 112	Daire
69		10.06.2008	Tekirdağ	Merkez	102/13	100	Daire
70	Trabzon Şube	6.01.1994	Trabzon	Merkez	201/50	-	Bina
71	Uşak Şube	6.08.2004	Uşak	Merkez	340/12	-	Bina
72	Van Şube	8.10.2007	Van	Merkez	1807/4	20 - 22	Daire
73		26.12.2013	Bitlis	Tatvan	293/34	47	Daire



TMMOB
İNŞAAT MÜHENDİSLERİ ODASI

Necatibey Cad. No: 57 Kızılay - Ankara
Tel: +90 312 294 30 00 - Faks: +90 312 294 30 88
e-posta: imo@imo.otg.tr